

# वार्षिक रिपोर्ट ANNUAL REPORT 2018-19



# ESIC

सामाजिक सुरक्षा का अटूट वादा



कर्मचारी राज्य बीमा निगम  
Employees' State Insurance Corporation

# वार्षिक रिपोर्ट ANNUAL REPORT 2018-19



कर्मचारी राज्य बीमा निगम  
Employees' State Insurance Corporation

Panchdeep Bhawan, C.I.G. Marg, New Delhi, 110002  
[www.esic.nic.in](http://www.esic.nic.in), [www.esic.in](http://www.esic.in), [www.esichospitals.gov.in](http://www.esichospitals.gov.in)

[www.facebook.com/esichq](https://www.facebook.com/esichq) [@esichq](https://twitter.com/esichq)

# विषय—सूची

अनुभाग	विषय	पृष्ठ संख्या
क.	क.रा.बी. निगम के सदस्य.....	01
ख.	स्थायी समिति के सदस्य.....	03
ग.	चिकित्सा हितलाभ परिषद् के सदस्य.....	04
घ.	क.रा.बी. निगम – एक नज़र में, 2018-19.....	05
ङ.	वर्ष 2018-19 की विशेष उपलब्धियाँ.....	06
च	ग्राफ.....	07
1.	कार्यान्वयन और व्याप्ति.....	10
2.	राजस्व प्रबन्धन.....	11
3.	चिकित्सा देखरेख.....	13
4.	नकद हितलाभ भुगतान.....	19
5.	वित्त.....	21
6.	क.रा.बी. निगम/स्थायी समिति/चिकित्सा हितलाभ परिषद् के महत्वपूर्ण निर्णय.....	23
7.	प्रशासन.....	34
8.	मानव संसाधन विकास.....	37
9.	सतर्कता गतिविधियाँ.....	38
10.	सार्वजनिक शिकायतों का निवारण.....	39
11.	राजभाषा हिन्दी का कार्यान्वयन.....	40
12.	सूचना एवं प्रचार.....	42
13.	परिशिष्ट I-A से VII तक.....	46

# CONTENTS

<b>Section</b>	<b>Subject</b>	<b>Pg. No.</b>
a.	Members of ESI Corporation.....	01
b.	Members of Standing Committee .....	03
c.	Members of Medical Benefit Council .....	04
d.	ESIC at a Glance, 2018-19 .....	05
e.	Salient Achievements, 2018-19.....	06
f.	Graphics.....	07
1.	Implementation & Coverage .....	10
2.	Revenue Management.....	11
3.	Medical Care.....	13
4.	Cash Benefit Payments.....	19
5.	Finance.....	21
6.	Important Decisions of ESIC/SC/MBC .....	23
7.	Administration .....	34
8.	Human Resource Development .....	37
9.	Vigilance Activities .....	38
10.	Redressal of Public Grievances.....	39
11.	Implementation of Official Language .....	40
12.	Information & Publicity.....	42
13.	Appendices I-A to VII .....	46



**कर्मचारी राज्य बीमा निगम**  
31-03-2019 rd dhfLkfr dsvud kj 1/2

**अध्यक्ष**

श्रम एवं रोजगार राज्य मंत्री  
(स्वतंत्र प्रभार)  
भारत सरकार

**उपाध्यक्ष**

सचिव  
श्रम एवं रोजगार मंत्रालय  
भारत सरकार

सदस्यगण		
<b>अपर सचिव, भारत सरकार</b> श्रम एवं रोजगार मंत्रालय भारत सरकार, नई दिल्ली	<b>संयुक्त सचिव, भारत सरकार</b> (ब्यूरो अध्यक्ष, सामाजिक सुरक्षा प्रभाग) श्रम एवं रोजगार मंत्रालय भारत सरकार, नई दिल्ली	<b>डॉ. एल.एस. ओझा</b> निदेशक, ओझा अस्पताल 8, टैगोर टाउन, इलाहाबाद उत्तर प्रदेश-211002
<b>डॉ. केशव कुमार अग्रवाल</b> कुलाधिपति, बरेली अंतरराष्ट्रीय विश्वविद्यालय बरेली, उत्तर प्रदेश	<b>डॉ. प्रेम नारायण अरोड़ा</b> प्रबंध निदेशक यशोदा सुपर स्पेशलिटी अस्पताल गाजियाबाद, उत्तर प्रदेश	

नियोक्ताओं के प्रतिनिधि		
<b>डॉ. हरीश मेहता</b> राष्ट्रीय मानद कोषाध्यक्ष अखिल भारतीय निर्माता संगठन जीवन सहाकार, चतुर्थ तल सर पी.एम. रोड, फोर्ट मुंबई-400001	<b>प्रोफेसर सौरभ अग्रवाल</b> भारतीय वित्त संस्थान एसोचैम कॉर्पोरेट कार्यालय: 5, सरदार पटेल मार्ग, चाणक्यपुरी नई दिल्ली-110021	<b>श्री श्रीनागेश्वर</b> अध्यक्ष, दक्षिण भारत के नियोक्ता संघ की टीएन समिति (सी.आई.ई.) 861 / 862, अन्ना सलाई चेन्नै-600002
<b>श्री एस.ए. खान</b> जी.जी.एम. (कार्पोरेट कार्य) सार्वजनिक उद्यम स्थायी सम्मेलन (स्कोप) स्कोप कॉम्प्लेक्स, लोदी रोड नई दिल्ली-110003	<b>श्री विजय पदाते</b> महानिदेशक भारतीय नियोक्ता संघ(सी.आई.ई.) 1703, वर्ल्ड ट्रेड सेंटर-1 कफ परेड, मुम्बई-400005	<b>श्री के. वी. शेखर राजू</b> राष्ट्रीय अध्यक्ष भारतीय लघु उद्योग एसोसिएशन संघ (एफ.ए.एस.आई.आई.), स्पन कंकरीट पाइप मैनुफैक्चर्स एसोसिएशन ऑफ कर्नाटक बी-5 एवं 6, स्विस् कॉम्प्लेक्स 33, रेस कोर्स रोड, बेंगलुरु-560001
<b>श्री संजय भाटिया</b> प्रबंध निदेशक हिंदुस्तान टिन वर्क्स लिमिटेड 426, डीएलएफ टॉवर ए, जसोला नई दिल्ली-110025 (एस.आई.सी.सी.आई)	<b>श्री एम. एस. उन्नीकृष्णन</b> अध्यक्ष औद्योगिक संबंधों पर सीआईआई की राष्ट्रीय समिति, भारतीय उद्योग परिसंघ 23, इंस्टीट्यूशनल एरिया, लोदी रोड नई दिल्ली-110003	<b>श्री दिनेश लाकड़ा</b> मेसर्स लाकड़ा इंडस्ट्रीज लिमिटेड ई-200, फोकल प्वाइंट, फेज-IV लुधियाना(पंजाब)
<b>श्री सुनील सिरसीकर</b> राष्ट्रीय सचिव लघु उद्योग भारती(एल.यू.बी) अभ्यंकर नगर नागपुर-440010 (महाराष्ट्र)		



# EMPLOYEES' STATE INSURANCE CORPORATION

(As on 31.03.2019)

## Chairman

Minister of State for Labour & Employment (Independent Charge)  
Govt. of India

## Vice-Chairman

Secretary  
Ministry of Labour & Employment  
Govt. of India

## Members

<b>Additional Secretary</b> to the Government of India Ministry of Labour & Employment Govt. of India, New Delhi	<b>Joint Secretary</b> to the Govt. of India, (Bureau Head of Social Security Division) Ministry of Labour & Employment New Delhi	<b>Dr. L.S. Ojha</b> Director, Ojha Hospital 8, Tagore Town, Allahabad U.P. - 211002
<b>Dr. Keshav Kumar Agrawal</b> Chancellor, Bareilly International University Bareilly, U.P.	<b>Dr. Prem Narayan Arora</b> Managing Director Yashoda Super Specialty Hospital Ghaziabad, U.P.	

## Employers' Representatives

<b>Dr. Harish Mehta</b> National Hon. Treasurer All India Manufacturers' Organization Jeevan Sahakar, 4th Floor Sir P.M. Road, Fort Mumbai - 400001	<b>Professor Saurabh Agarwal</b> Indian Institute of Finance ASSOCHAM Corporate Office: 5, Sardar Patel Marg Chanakyapuri New Delhi - 110021	<b>Shri Srinageshwar</b> Chairman, TN Committee of Employers Fed. of South India (CIE) 861/862, Anna Salai Chennai - 600002
<b>Shri S.A. Khan</b> GGM (Corp. Affairs) Standing Conference of Public Enterprises (SCOPE), SCOPE Complex, Lodhi Road New Delhi - 110003.	<b>Shri Vijay Padate</b> Director General Employers' Federation of India (CIE) 1703, World Trade Center - 1 Cuffe Parade Mumbai - 400005	<b>Shri K.V. Shekhar Raju</b> National President Federation of Associations of Small Industries of India (FASII), Spun Concrete Pipe Manufactures Association of Karnataka, B-5&6, Swiss Complex, 33, Race Course Road, Bengaluru - 560001
<b>Shri Sanjay Bhatia</b> Managing Director Hindustan Tin Works Ltd. 426, DLF Tower A, Jasola New Delhi - 110025 (FICCI)	<b>Shri M. S. Unnikrishnan</b> Chairman, CII National Committee on Industrial Relations, Confederation of Indian Industry, 23, Institutional Area Lodhi Road New Delhi - 110003	<b>Shri Dinesh Lakra</b> M/s Lakra Industries Ltd. E-200, Focal Point, Phase - IV Ludhiana (Punjab)
<b>Shri Sunil Sirsikar</b> National Secretary Laghu Udyog Bharti (LUB) Abhyankar Nagar Nagpur-440010 (Maharashtra)		



## कर्मचारियों के प्रतिनिधि

<b>श्री गोकुलानंद जेना</b> बीएमएस, टीबी-56, डाकघर नालको नगर-759145 जिला-अंगुल (ओडिशा)	<b>श्री वी. राधाकृष्णन</b> बीएमएस, इंदीवरम, पेरुम्बिलिसरी वेस्ट चेरपु (डाकघर) तृशूर-680561, केरल	<b>श्री घीसूलाल बी. कलाल</b> बीएमएस, स्वस्तिक परिसर तिरुपति पार्क-2 जामनगर-361006
<b>श्रीमती अमरजीत कौर</b> सचिव ए.आइ.टी.यू.सी., 139-ई, किचलू नगर सिविल लाइन्स, लुधियाना-141001	<b>श्री प्रशांत नंदी चौधरी</b> राष्ट्रीय सचिव, सी.आइ.टी.यू. श्रमिक भवन, 53, आचार्य जगदीश चंद्र बोस रोड कोलकाता-700016	<b>श्री शिव प्रसाद तिवारी</b> महासचिव, टी.यू.सी.सी., 28, पूर्वी घोष पारा रोड डाकघर श्यामनगर जिला: उत्तर 24 परगना पश्चिम बंगाल
<b>श्री सी.ए. राजश्रीधर</b> अध्यक्ष हिंद मजदूर सभा 35, मल्लेश्वर कोइल स्ट्रीट मायलापुर, चेन्नै (तमिलनाडु)	<b>श्री शंकर साह</b> महासचिव अखिल भारतीय यूनाईटेड ट्रेड यूनियन सेंटर (ए.आई.यू.टी.यू.सी.) अखिल भारतीय समिति मुख्यालय, 77/2/1, लेनिन सरनी कोलकाता-700013	

## चिकित्सा व्यवसाय के प्रतिनिधि

<b>डॉ. नितिन एस. वोरा</b> 4, दीपविला स्कीम स्वागत ग्रीन विला पार्ट-III के सामने 100 फीट, थलतेज, हेबतपुर रोड अहमदाबाद-380059, गुजरात	<b>वैद्य श्री देवेन्द्र त्रिगुणा</b> 30, सुखदेव विहार नई दिल्ली-110025
---	--

## संसद के प्रतिनिधि

<b>श्री चंद्रकांत भाउराव खैरे</b> माननीय संसद सदस्य (लोकसभा) 2, तीन मूर्ति लेन, नई दिल्ली-110011	<b>श्री मलयाद्री श्रीराम</b> माननीय संसद सदस्य(लोक सभा) 44, लोदी एस्टेट, नई दिल्ली
--	--

## राज्य सरकारों के प्रतिनिधि

आन्ध्र प्रदेश, असम, बिहार, गोवा, गुजरात, हरियाणा, हिमाचल प्रदेश, जम्मू व कश्मीर, कर्नाटक, केरल, मध्य प्रदेश, महाराष्ट्र, मेघालय, मिजोरम, नागालैंड, ओडिशा, पंजाब, राजस्थान, तमिलनाडु, तेलंगाना, त्रिपुरा, उत्तर प्रदेश, उत्तराखंड, पश्चिम बंगाल, सिक्किम, झारखंड, छत्तीसगढ़ तथा राष्ट्रीय राजधानी क्षेत्र दिल्ली सरकारों के अपर मुख्य सचिव/प्रधान सचिव/सचिव/आयुक्त व सचिव।

## पदेन सदस्य

महानिदेशक  
कर्मचारी राज्य बीमा निगम



<b>Employees' Representatives</b>		
<b>Shri Gokulananda Jena</b> BMS, TB-56, At./P.O., Nalco , Nagar-759145 Distt. Angul (Odisha)	<b>Shri V. Radhakrishnan</b> BMS, Indeevaram Perumbillissery West, Cherpu (P.O.) Thrissur – 680561, Kerala	<b>Shri Ghisulal B. Kalal</b> BMS, Swastik Complex Tirupati Park – 2 Jamnagar – 361006
<b>Smt. Amarjeet Kaur</b> Secretary, AITUC, 139-E Kitchlu Nagar Civil Lines, Ludhiana-141001.	<b>Shri Prasanta Nandi Chowdhury</b> National Secretary, CITU Shramik Bhawan, 53 Acharya Jagdish Chander Bose Road Kolkata-700016.	<b>Shri Sheo Prasad Tiwari</b> General Secretary, TUCC 28, East Ghosh Para Road P.O. Shyamnagar Dist: North 24 Parganas, W.B.
<b>Shri C.A. Rajasridhar</b> President Hind Mazdoor Sabha 35, Malleswara Koil Street Mylapore, Chennai (T.N.)	<b>Shri Shankar Saha</b> General Secretary All India United Trade Union Centre (AIUTUC), All India Committee Hqrs 77/2/1, Lenin Sarani Kolkata – 700013.	

<b>Representatives of Medical Profession</b>	
<b>Dr. Nitin S. Vora</b> 4, Deepvilla Scheme, Opp. Swagat Greenville Part-III, 100 Feet Thaltej, Hebatpur Road Ahmedabad-380059, Gujarat	<b>Vaidya Shri Devendra Triguna</b> 30, Sukhdev Vihar New Delhi-110025.

<b>Representatives of Parliament</b>	
<b>Shri Chandrakant Bhaurao Khaire</b> Hon'ble Member of Parliament (Lok Sabha) 2, Teen Murti Lane New Delhi-110011.	<b>Shri Malayadri Sriram</b> Hon'ble Member of Parliament (Lok Sabha) 44, Lodhi Estate New Delhi

## Representatives of State Governments

Additional Chief Secretary / Principal Secretary / Secretary / Commissioner & Secretary of Govts. of Andhra Pradesh, Assam, Bihar, Goa, Gujarat, Haryana, Himachal Pradesh, Jammu & Kashmir, Karnataka, Kerala, Madhya Pradesh, Maharashtra, Meghalaya, Mizoram, Nagaland, Odisha, Punjab, Rajasthan, Tamil Nadu, Telangana, Tripura, Uttar Pradesh, Uttarakhand, West Bengal, Sikkim, Jharkhand, Chhattisgarh & NCT of Delhi.

**Ex-Officio Member**  
 Director General  
 Employees' State Insurance Corporation





## स्थायी समिति

181-03-2019 rd dh fLFkr vuq kj ½

### अध्यक्ष

सचिव  
श्रम और रोजगार मंत्रालय  
भारत सरकार

#### सदस्यगण

<b>संयुक्त सचिव, भारत सरकार</b> (ब्यूरो अध्यक्ष), सामाजिक सुरक्षा प्रभाग श्रम एवं रोजगार मंत्रालय नई दिल्ली	<b>डॉ. एल.एस. ओझा</b> निदेशक, ओझा अस्पताल 8, टैगोर टाउन, इलाहाबाद उत्तर प्रदेश-211002	<b>डॉ. केशव कुमार अग्रवाल</b> कुलाधिपति, बरेली अंतरराष्ट्रीय विश्वविद्यालय बरेली, उत्तर प्रदेश
--	--	--

#### नियोक्ताओं के प्रतिनिधि

<b>श्री के. वी. शेखर राजू</b> राष्ट्रीय अध्यक्ष, भारतीय लघु उद्योग एसोसिएशन संघ(एफ.ए.एस.आई.आई) स्पन कंकरीट पाइप मैनुफैक्चर्स एसोसिएशन ऑफ कर्नाटक बी-5 एवं 6, स्विस् कॉम्प्लेक्स 33, रेस कोर्स रोड, बेंगलुरु-560001	<b>श्री एस.ए. खान</b> जीजीएम(कार्पोरेट कार्य) सार्वजनिक उद्यम स्थायी सम्मेलन (स्कोप), स्कोप कॉम्प्लेक्स, लोदी रोड, नई दिल्ली - 110003	<b>श्री संजय भाटिया</b> प्रबंध निदेशक हिंदुस्तान टिन वर्क्स लिमिटेड 426, डी.एल.एफ. टॉवर ए, जसोला नई दिल्ली-110025 (एफ.आइ.सी.सी.आइ.)
---	---	---

#### कर्मचारियों के प्रतिनिधि

<b>श्री वी. राधाकृष्णन</b> बीएमएस, इंदीवरम, पेरुम्बिलिसरी वेस्ट, चेरपु (डाकघर) तृशूर-680561, केरल	<b>श्री प्रशांत नंदी चौधरी</b> राष्ट्रीय सचिव, सी.आइ.टी.यू. श्रमिक भवन, 53, आचार्य जगदीश चंद्र बोस रोड, कोलकाता-700016	<b>श्री घिसूलाल बी. कलाल</b> बीएमएस, स्वस्तिक परिसर तिरुपति पार्क-2 जामनगर-361006
--	---	--

#### चिकित्सा व्यवसाय के प्रतिनिधि

<b>डॉ. नितिन एस. वोरा</b> 4, दीपविला स्कीम, स्वागत ग्रीन विला पार्क-III के सामने, 100 फीट, थलतेज, हेबतपुर रोड, अहमदाबाद-380059, गुजरात
--

#### संसद के प्रतिनिधि

<b>श्री चंद्रकांत भाउराव खैरे</b> माननीय संसद सदस्य(लोकसभा) 2, तीन मूर्ति लेन, नई दिल्ली-110011
---

#### विशेष आमंत्रित

<b>अपर सचिव</b> भारत सरकार श्रम एवं रोजगार मंत्रालय, नई दिल्ली	<b>अपर सचिव एवं वित्त सलाहकार</b> भारत सरकार श्रम एवं रोजगार मंत्रालय, नई दिल्ली
--	--

#### राज्य सरकारों के प्रतिनिधि

असम, तमिलनाडु तथा उत्तर प्रदेश राज्य सरकारों के अपर मुख्य सचिव/प्रधान सचिव/सचिव

#### पदेन सदस्य

महानिदेशक  
कर्मचारी राज्य बीमा निगम



## STANDING COMMITTEE (As on 31.03.2019)

### Chairman

Secretary  
Ministry of Labour & Employment  
Govt. of India

### Members

<b>Joint Secretary</b> to the Govt. of India [Bureau Head of Social Security Division] Ministry of Labour & Employment, New Delhi	<b>Dr. L.S. Ojha</b> Director, Ojha Hospital 8, Tagore Town, Allahabad U.P. - 211002	<b>Dr. Keshav Kumar Agrawal</b> Chancellor Bareilly International University Bareilly, U.P.
--	---	--

### Employers' Representatives

<b>Shri K.V. Shekhar Raju</b> National President Federation of Associations of Small Industries of India (FASII), Spun Concrete Pipe manufactures Association of Karnataka, B-5&6, Swiss Complex, 33, Race Course Road, Bangalore - 560001	<b>Shri S.A. Khan</b> GGM (Corp. Affairs) Standing Conference of Public Enterprises (SCOPE) SCOPE Complex, Lodhi Road New Delhi - 110003.	<b>Shri Sanjay Bhatia</b> Managing Director Hindustan Tin Works Ltd. 426, DLF Tower A, Jasola New Delhi - 110025 (FICCI)
--	---	--

### Employees' Representatives

<b>Shri V. Radhakrishnan</b> BMS, Indeevaram Perumbillissery West, Cherpu (P.O.), Thrissur - 680561, Kerala	<b>Shri Prasanta Nandi Chowdhury</b> National Secretary, CITU, Shramik Bhawan, 53, Acharya Jagdish Chander Bose Road, Kolkata-700016.	<b>Shri Ghisulal B. Kalal</b> BMS, Swastik Complex Tirupati Park - 2, Jamnagar - 361006
--	--	--

### Representatives of Medical Profession

<b>Dr. Nitin S. Vora</b> 4, Deepvilla Scheme, Opp. Swagat Greenville Part - III, 100 Feet, Thaltej, Hebatpur Road, Ahmedabad - 380059, Gujarat
--

### Representatives of Parliament

<b>Shri Chandrakant Bhaurao Khaire</b> Hon'ble Member of Parliament (Lok Sabha) 2, Teen Murti Lane, New Delhi-110011.
---

### Special Invitees

<b>Additional Secretary</b> Government of India Ministry of Labour & Employment New Delhi	<b>Additional Secretary &amp; Financial Advisor</b> Government of India Ministry of Labour & Employment New Delhi
--	--

### Representatives of State Governments

Additional Chief Secretary / Principal Secretary / Secretary of Govts. of Assam,  
Tamil Nadu & Uttar Pradesh.

### Ex-Officio Member

Director General  
Employees' State Insurance Corporation



**चिकित्सा हितलाभ परिषद**  
1/31-03-2019 rd dh fLEfr vuq kj 1/2

**अध्यक्ष**

महानिदेशक  
क.रा.बी. निगम(पदेन)

**सह-अध्यक्ष**

महानिदेशक, स्वास्थ्य सेवाएं  
भारत सरकार

**सदस्यगण**

**चिकित्सा आयुक्त**

कर्मचारी राज्य बीमा निगम (पदेन)  
नई दिल्ली

**नियोक्ताओं के प्रतिनिधि**

<p><b>श्री जी.पी. श्रीवास्तव</b> मुख्य सलाहकार एएसएसओसीएचएएम 5, सरदार पटेल मार्ग, नई दिल्ली</p>	<p><b>श्री एस.ए. खान</b> हैड (एच.आर. और सी.ए.) स्टैंडिंग कॉन्फ्रेन्स ऑफ पब्लिक इंटरप्राइजेज (स्कोप), स्कोप कॉम्प्लैक्स, कोर-8, प्रथम तल, 7, लोदी रोड, नई दिल्ली-110003</p>	<p><b>श्रीमती मालती बाड</b> पूर्व निदेशक गुजरात नियोक्ता संगठन ट्राइडेंट कॉम्प्लैक्स, जीईआरआई कार्यालय के सामने रेस कोर्स वडोदरा, गुजरात</p>
---	--	--

**कर्मचारियों के प्रतिनिधि**

<p><b>श्री एस मल्लेशम</b> अध्यक्ष (बीएमएस तेलंगाना राज्य) भारतीय मजदूर संघ टीआरटी-141 जवाहर नगर, हैदराबाद (तेलंगाना)</p>	<p><b>श्री अरविंद एस परमार</b> आरडीएल-5, जीआईडीसी कॉलोनी प्रथम तल, कलोल जिला-पंचमहल, गुजरात</p>	<p><b>श्री राम किशोर त्रिाठी</b> सचिव, हिंद मजदूर सभा (एचएमएस) त्रियम्बक, 128/239, के-ब्लॉक किदवई नगर, कानपुर (उ.प्र.)</p>
--	---	--

**चिकित्सा व्यवसाय के प्रतिनिधि**

<p><b>डॉ. विनय कुमार अग्रवाल</b> ए14, पुष्पांजलि, विकास मार्ग दिल्ली-110092</p>	<p><b>डॉ. सरबरी दत्ता</b></p>	<p><b>डॉ. आनंद टी. गुदिवाड़ा</b></p>
---	-------------------------------	--------------------------------------

**राज्य सरकारों के प्रतिनिधि**

आंध्र प्रदेश, असम, बिहार, गोवा, गुजरात, हरियाणा, हिमाचल प्रदेश, जम्मू व कश्मीर, कर्नाटक, केरल, मध्य प्रदेश, महाराष्ट्र, ओडिशा, पंजाब, राजस्थान, तमिलनाडु, उत्तर प्रदेश, उत्तराखंड, पश्चिम बंगाल, झारखंड, और छत्तीसगढ़ राज्य सरकारों के निदेशक/प्रशासनिक चिकित्सा अधिकारी/श्रम आयुक्त।



## MEDICAL BENEFIT COUNCIL (As on 31.03.2019)

### Chairman

Director General  
ESI Corporation (Ex-Officio)

### Co-Chairman

Director General, Health Services  
Ministry of Health & FW (Ex-officio)  
Govt. of India

### Members

**Medical Commissioner**  
ESI Corporation (Ex-Officio)  
New Delhi

### Employers' Representatives

**Shri G.P. Srivastava**  
Chief Advisor, ASSOCHAM  
5, Sardar Patel Marg  
New Delhi

**Shri S.A. Khan**  
Head (HR and CA)  
Standing Conference of Public  
Enterprises (SCOPE)  
SCOPE Complex, Core-8, First Floor  
7, Lodhi Road, New Delhi-110003.

**Smt. Malti Baad**  
Ex. Director  
Gujarat Employers organization  
Trident Complex, Opp. GERI Office  
Race Course, Vadodara, Gujarat

### Employees' Representatives

**Shri S Mallesham**  
President(BMS Telangana State)  
Bhartiya Mazdoor Sangh  
TRT-141, Jawahar Nagar  
Hyderabad (Telangana)

**Shri Arvind S. Parmar**  
RDL-5, GIDC Colony, 1st floor, Kalol  
Distt- Panchmahal, Gujarat

**Shri Ram Kishore Tripathi**  
Secretary, Hind Mazdoor Sabha (HMS)  
Trayambak, 128/239,K-Block  
Kidwai Nagar, Kanpur(UP)

### Representatives of Medical Profession

**Dr. Vinay Kumar Aggarwal**  
A 14, Pushpanjali,  
Vikas Marg Extn.,  
Delhi-110092

**Dr. Sarbari Dutta**

**Dr. Anand T. Gudivada**

### Representatives of State Governments

Director/Administrative Medical Officer/Labour Commissioner of the State Govts. of Andhra Pradesh, Assam, Bihar, Goa, Gujarat, Haryana, Himachal Pradesh, Jammu & Kashmir, Karnataka, Kerala, Madhya Pradesh, Maharashtra, Odisha, Punjab, Rajasthan, Tamil Nadu, Uttar Pradesh, Uttarakhand, West Bengal, Jharkhand & Chhattisgarh.



## क.रा.बी. निगम एक नज़र में 2018-2019

fooj . k	31.03.2018	31.03.2019	2018-19 dsnkjku fHUrK
[1]	[2]	[3]	[4]
व्याप्त राज्य/संघ शासितक्षेत्र	34	34	-
कर्मचारियों की संख्या	31118680	31401920	283240
बीमाकृत व्यक्तियों/परिवार एककों की संख्या	34331300	34967080	635780
बीमाकृत महिलाओं की संख्या	4542029	5120174	578145
कुल लाभार्थियों की संख्या	133205444	135672270	2466826
व्याप्त नियोक्ताओं की संख्या	1033730	1211174	177444
शाखा कार्यालय/भुगतान कार्यालय	630/185	608/185	-22
निरीक्षण कार्यालय	341	341	0
क.रा.बी. अस्पताल	154	155	1
क.रा.बी. औषधालय/भा.चि.प. एकक	1500/148	1500/148	-
बीमा चिकित्सा अधिकारी	7908	7908	-
बीमा चिकित्सा व्यवसायी	980	980	-
<b>Q ; ¼ djM-e½</b>			
नकद हितलाभ भुगतान व्यय	642.84	1171.00	528.16
चिकित्सा हितलाभ व्यय	6867.73	8721.39	1853.66
प्रशासनिक व्यय	1031.06	1155.55	124.49
<b>vk rFk Q ; ¼ djM-e½</b>			
राजस्व आय	23480.37	27312.64	3832.27
राजस्व व्यय	9161.36	11085.32	1923.96



## ESIC AT A GLANCE

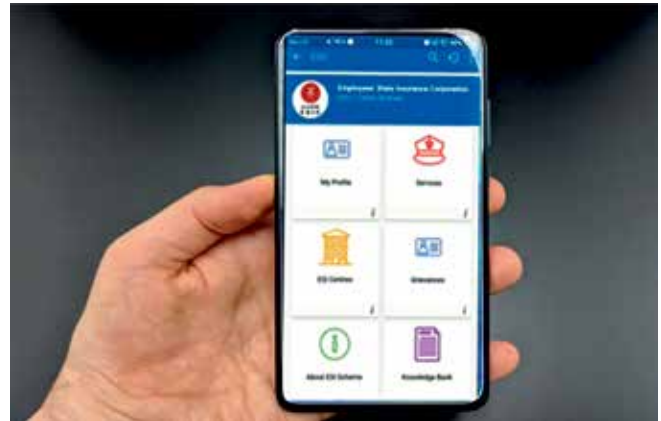
### 2018-2019

PARTICULARS	As on		VARIATION During 2018-19
	31.03.2018	31.03.2019	
[1]	[2]	[3]	[4]
State/Union Territories covered	34	34	-
No. of Employees	31118680	31401920	283240
No. of Insured Persons/Family Units	34331300	34967080	635780
No. of Insured Women	4542029	5120174	578145
Total No. of Beneficiaries	133205444	135672270	2466826
Total No. of Employers Covered	1033730	1211174	177444
Branch Offices/Pay Offices	630/185	608/185	-22
Inspection Offices	341	341	0
ESI Hospitals	154	155	1
ESI Dispensaries/ISM Units	1500/148	1500/148	-
Insurance Medical Officers	7908	7908	-
Insurance Medical Practitioners	980	980	-
<b>EXPENDITURE (₹ In Crores)</b>			
Expenditure on Cash Benefit Payments	642.84	1171.00	528.16
Expenditure on Medical Benefit	6867.73	8721.39	1853.66
Administrative Expenses	1031.06	1155.55	124.49
<b>INCOME AND OUT-GO (₹ in Crores)</b>			
Revenue Income	23480.37	27312.64	3832.27
Revenue Expenditure	9161.36	11085.32	1923.96



# वर्ष 2018-2019 की विशेष उपलब्धियाँ

- क.रा.बी. योजना में अतिरिक्त 2,79,259 कर्मचारियों को शामिल करते हुए इसे 27 पूर्ण जिलों और 13 जिला मुख्यालय क्षेत्रों में कार्यान्वित किया गया।
- क.रा.बी. योजना के अंतर्गत व्याप्त बीमाकृत व्यक्तियों की संख्या बढ़कर 3.49 करोड़ पहुंच गई है। योजना के अंतर्गत व्याप्त लाभार्थियों की संख्या भी बढ़कर 13.56 करोड़ हो गई है।
- नियोक्ताओं की संख्या पिछले वर्ष के 10,33,730 से बढ़कर 12,11,174 पहुंच गई है।
- रिपोर्टाधीन वर्ष के दौरान ₹ 433.80 करोड़ की राजस्व वसूली की गई।
- अंशदान आय बढ़कर ₹ 22,279.14 करोड़ तक पहुंच गई है।
- वर्ष के दौरान चिकित्सा हितलाभ पर ₹ 8,721.39 करोड़ का व्यय किया गया।
- रिपोर्टाधीन वर्ष के दौरान, क.रा.बी. निगम ने नकद हितलाभ के रूप में ₹ 1,171.00 करोड़ की राशि खर्च की। नकद हितलाभ भुगतानों की संख्या बढ़कर ₹ 38.23 लाख पहुंच गई है।
- बिबवेवाड़ी, पुणे में क.रा.बी. निगम अस्पताल को 50 बिस्तर से 200 बिस्तर तक उन्नयन के प्रस्ताव को अनुमोदन प्रदान किया है। क.रा.बी. निगम आदर्श अस्पताल, नामकुम, रांची में बिस्तरों की संख्या को 75 से 200 तक बढ़ाने के प्रस्ताव को भी अनुमोदन प्रदान किया गया है। साथ ही, बहादुरगढ़, हरियाणा में 100 बिस्तर वाले क.रा.बी. अस्पताल की स्थापना के प्रस्ताव को अनुमोदन प्रदान किया गया है।
- अटल बीमित व्यक्ति कल्याण योजना की शुरुआत दिनांक 01.07.2018 से की गई है। अटल बीमित व्यक्ति कल्याण योजना एक कल्याणकारी उपाय है जिसे कर्मचारी राज्य बीमा निगम द्वारा कार्यान्वित किया जा रहा है। इसमें बीमित व्यक्तियों को नकद मुआवजा प्रदान किया जाता है जब वे बेरोजगार होते हैं। प्रारंभ में, यह योजना दो वर्ष की अवधि के लिए प्रायोगिक आधार पर लागू की गई है।
- क.रा.बी. निगम ने 266 औषधालय-सह-शाखा कार्यालयों की स्थापना के प्रस्ताव को अनुमोदन प्रदान किया है।
- बीमित व्यक्ति और उनके आश्रितों को स्वास्थ्य पासबुक प्रदान की जा रही है। स्वास्थ्य पासबुक जिसमें यूनिट हेल्थ आईडी, क्यूआर कोड और बीमित व्यक्ति तथा उसके परिवार के सदस्यों की फोटो हैं, लाभार्थी के पहचान, नैदानिक जांच की रिकॉर्डिंग और क.रा.बी. चिकित्सकों/आईएमपी द्वारा दिए गए परामर्श के लिए एक साधन के रूप में कार्य करती है।
- "ईएसआईसी-चिंता से मुक्ति" मोबाइल ऐप 'उमंग' प्लेटफॉर्म पर उपलब्ध कराई गई है। इस ऐप से, बीमित व्यक्ति अपने अंशदान का लेखा-जोखा, व्यक्तिगत प्रोफाइल, दावे की स्थिति और उनकी हितलाभ पात्रता भी देख सकते हैं।
- क.रा.बी. निगम ने दिनांक 08.03.2019 को मुख्यालय और भारत देशभर में इसके कार्यालयों में अंतरराष्ट्रीय महिला दिवस मनाया।



ईएसआईसी 'चिन्ता से मुक्ति' मोबाईल ऐप का स्क्रीन व मेन्यू लेआउट



# SALIENT ACHIEVEMENTS

2018-2019

- The ESI Scheme was implemented in 27 complete districts and 13 districts Hqrs. area covering additional 2,79,259 employees.
- The number of Insured Persons covered under the ESI Scheme has increased to 3.49 crores. The number of beneficiaries covered under the Scheme has gone up to 13.56 crores.
- The number of employers has also gone upto 1211174 from 1033730 in the previous year.
- Revenue Recovery of ₹ 433.80 crore has been made during the year under report.
- Contribution Income has increased to ₹ 2,2279.14 crore.
- An expenditure of ₹ 8,721.39 crore was incurred on Medical Benefit, during the year.
- During the year under report, ESIC has disbursed ₹ 1,171.00 crore as benefits in Cash. Number of Cash Benefits payments has gone up to 38.23 lakhs.
- ESIC has approved proposal for upgradation of ESIC Hospital at Bibwewadi, Pune from 50 beds to 200 beds. It has further approved the proposal for Enhancement of Bed Strength of ESIC Model Hospital, Namkum, Ranchi from 75 to 200 bed. Also, the proposal for setting up of 100 bedded ESI Hospital at Bahadurgarh, Haryana has been approved.
- Atal Bimit Vyakti Kalyan Yojana (ABVKY) was introduced w.e.f. 01.07.2018. ABVKY is a welfare measure being implemented by the Employees' State Insurance Corporation. It offers cash compensation to insured persons when they are rendered unemployed. The scheme is implemented on pilot basis for a period of two years initially.
- ESIC has approved proposal for setting up of 266 Dispensary-cum-Branch Offices.
- Insured Person and their dependents are being provided with Health Passbooks. The Health Passbook having Unique Health ID, QR Code & Photographs of IP & their family members



A view of Cover design of Health Passbook for ESI beneficiaries

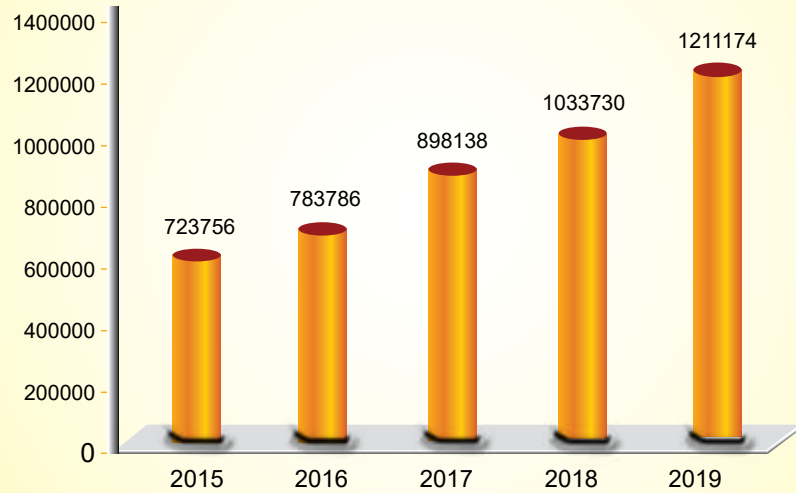
serves as a tool of beneficiary identification, recording clinical findings and consultation advice by ESI Doctors/IMPs.

- "ESIC-Chinta se Mukti" Mobile App has been made available on 'UMANG' platform. With this app, the Insured Persons can view their contribution history, personal profile, claim status and also their entitlement to benefits.
- ESI Corporation observed International Women's Day on 08.03.2019 at Hqrs. and at all of its Offices throughout India.





व्याप्त कारखानों/स्थापनाओं की संख्या  
No. of Factories & Establishments Covered  
2015-2019



■ व्याप्त कारखानों एवं स्थापनाओं की संख्या No. of Factories & Establishments Covered

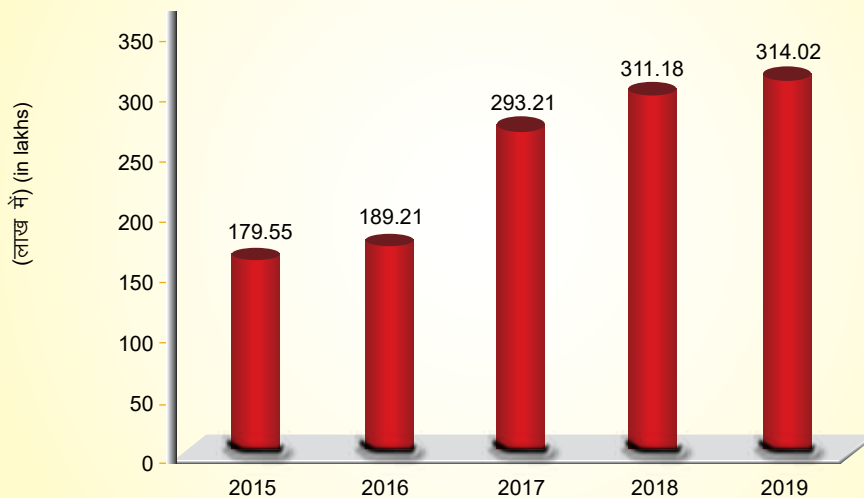
बिमा कृत व्यक्तियों एवं लाभार्थियों की संख्या  
No. of Insured Persons & Beneficiaries  
2015-2019



■ बीमा कृत व्यक्तियों की संख्या No. of Insured Persons ■ लाभार्थियों की संख्या No. of Beneficiaries

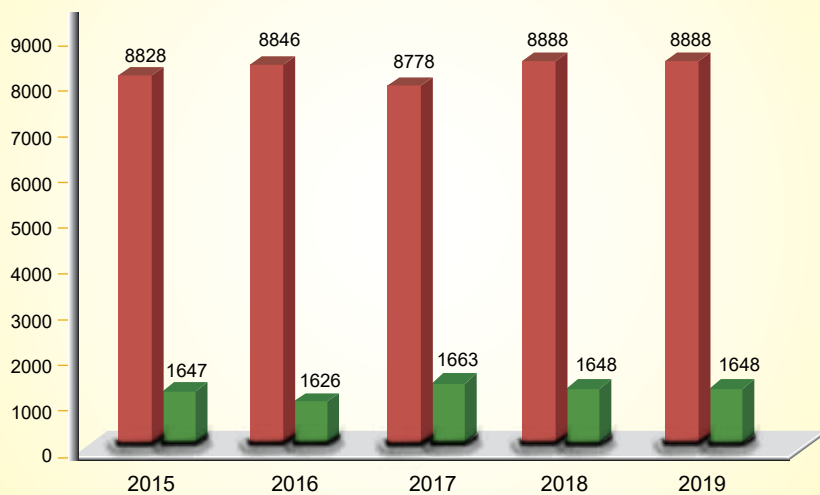


क.रा.बी. योजना के अन्तर्गत व्याप्त कर्मचारियों की संख्या  
No. of Employees Covered Under the ESI Scheme  
2015-2019



■ क.रा.बी योजना के अन्तर्गत व्याप्त कर्मचारियों की संख्या No. of Employees Covered Under the ESI Scheme

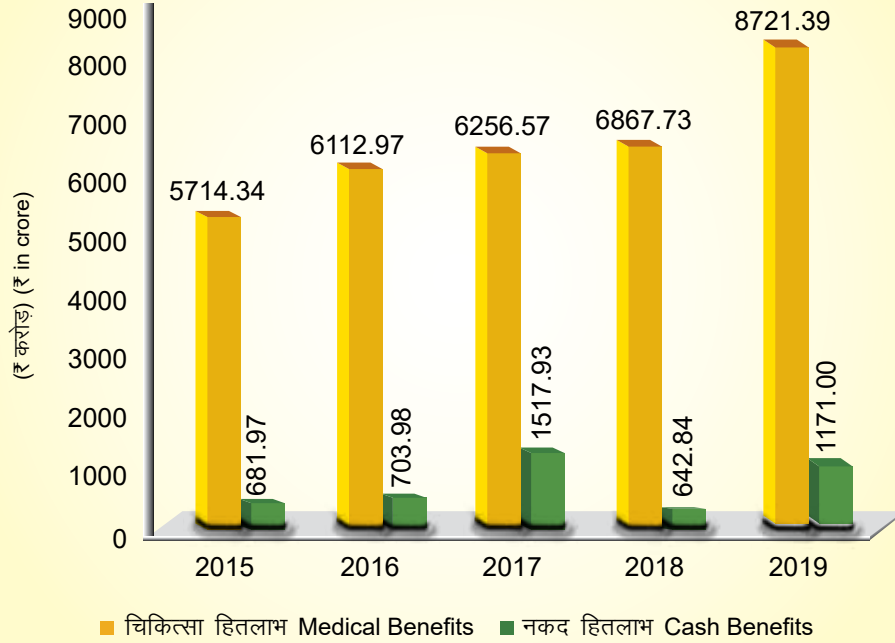
द-जके व/स/क; क-ए/प-ि- , द-क-क-प-द-र-क-व-/क-क-; क-क-क-प-द-र-क-क-क-; क-क-क-क-क-  
No. of ESI Dispensaries/ISM Units/IMOs/IMPs  
2015-2019



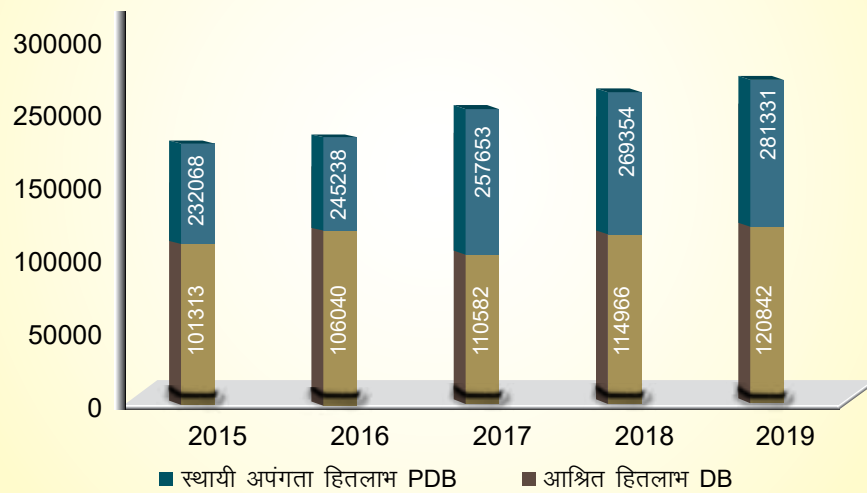
■ औषधालय/भा.चि.प. एकक Dispensaries/ISM      ■ बी.चि.अ./बी.चि.व्य. IMOs/IMPs



Expenditure on Medical Benefits and Cash Benefits  
2015-2019

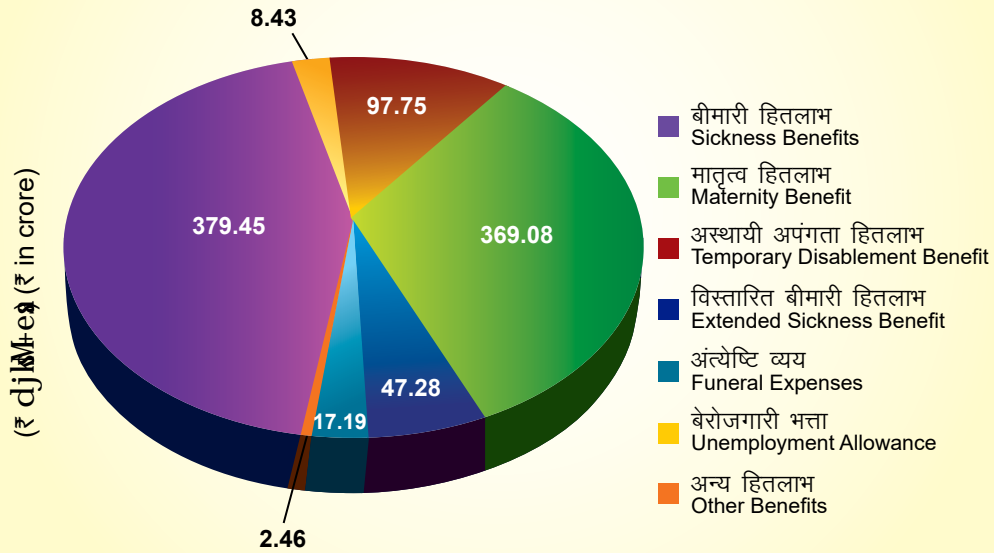


No. of Beneficiaries on the Payroll of DB/PDB  
2015 - 2019

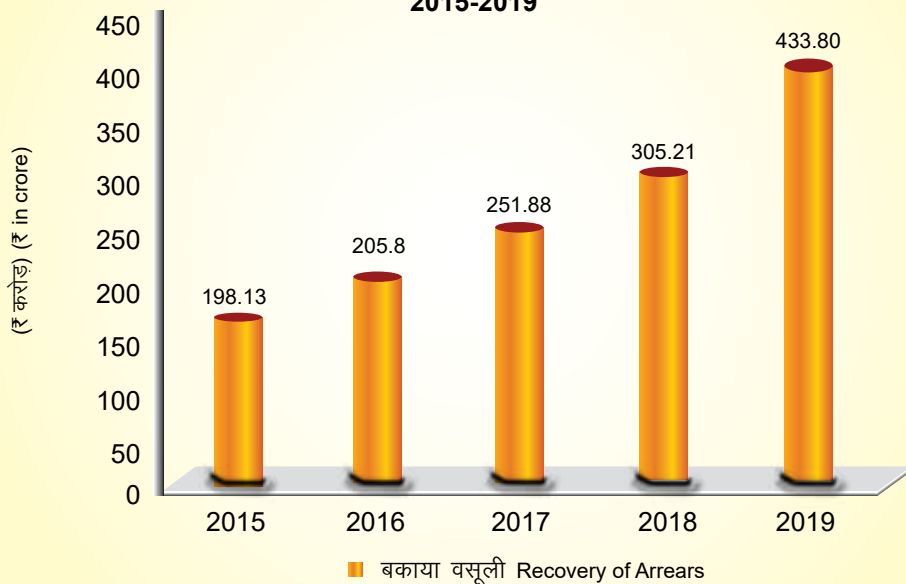


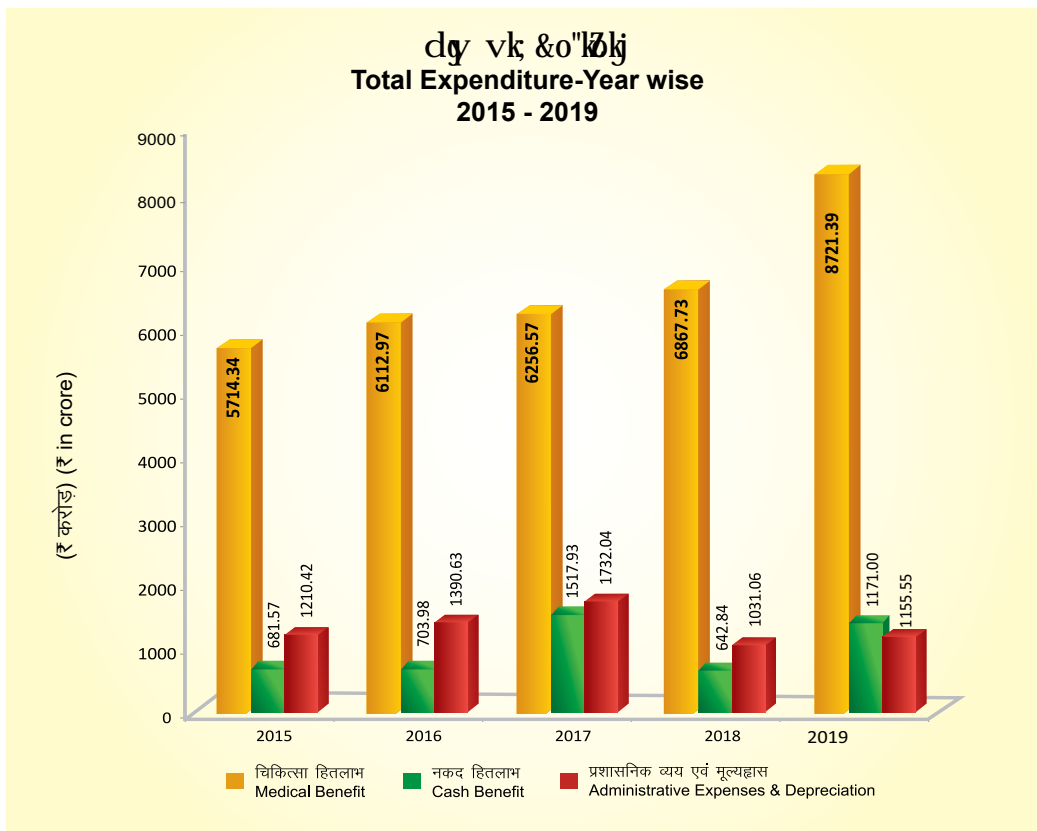
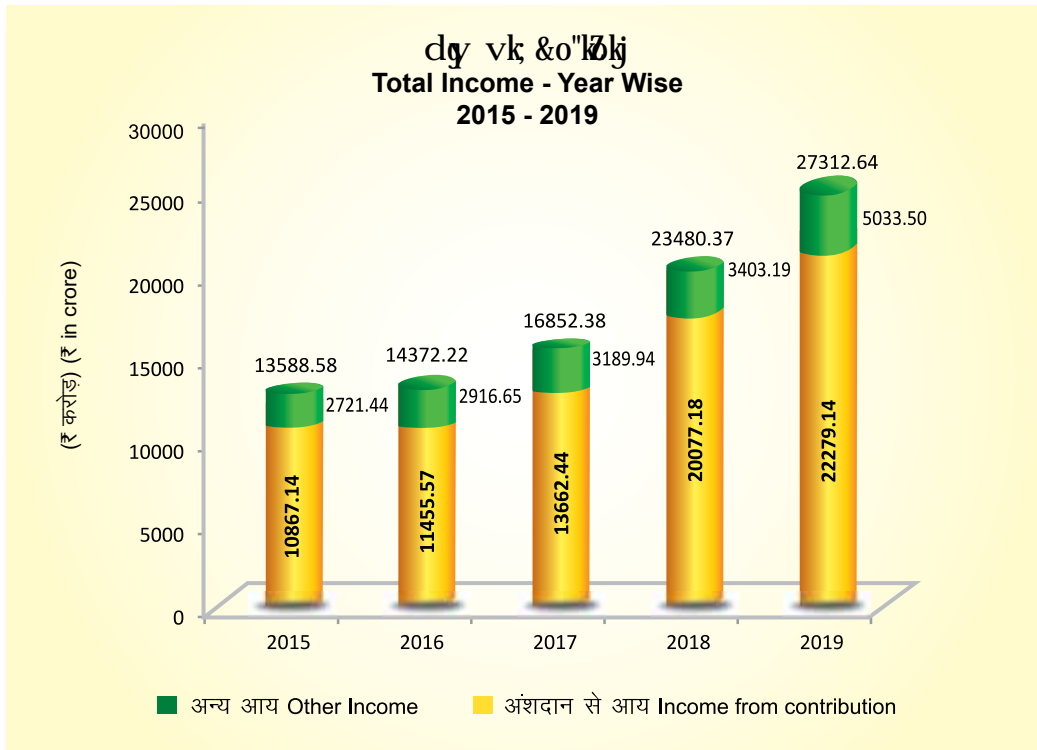


Expenditure on Cash Benefits-at A Glance  
2018-2019



बकाया वसूली  
Recovery of Arrears  
2015-2019







क.रा.बी.नि.  
**ESIC**

# वार्षिक रिपोर्ट ANNUAL REPORT 2018-19

अध्याय  
1 से 12 तक

CHAPTER  
1 to 12



# 1 - कार्यान्वयन और व्याप्ति

## परिचय

वर्षों पहले 25,000 कर्मचारियों और कार्यान्वित केन्द्रों दिल्ली एवं कानपुर के साथ 24 फरवरी, 152 को प्रारंभ की गई कर्मचारी राज्य बीमा योजना ने पिछले 67 वर्षों के दौरान व्यापक प्रगति की है। यह क.रा.बी. योजना के अधीन आने वाले देश के कामगार वर्ग को सामाजिक सुरक्षा प्रदान करती है। यह योजना अधिसूचित क्षेत्रों में 10 या उससे अधिक व्यक्तियों की नियुक्ति करने वाले कारखानों एवं 10/20 या उससे अधिक व्यक्तियों (राज्य पर निर्भर) की नियुक्ति करने वाली स्थापनाओं में लागू है। ऐसे कर्मचारी जिनका मासिक वेतन केवल ₹21,000/- तक है, (निःशक्त व्यक्ति के मामले में ₹ 25,000/-) क.रा.बी. अधिनियम की सीमा के अधीन आते हैं। योजना के अंतर्गत, बीमाकृत व्यक्तियों की विभिन्न आकस्मिकताओं जैसे-बीमारी, मातृत्व एवं रोजनगार के दौरान चोट के कारण निःशक्तता या मृत्यु अथवा व्यवसाय जनित रोग में सुरक्षा होती है। क.रा.बी. औषधालयों एवं अस्पतालों के व्यापक नेटवर्क के माध्यम से बीमाकृत व्यक्तियों एवं उनके परिवारों को निःशुल्क स्वास्थ्य उपचार प्रदान किया जाता है।

वर्ष दर वर्ष, कर्मचारी राज्य बीमा निगम, क.रा.बी. अधिनियम के अधीन से अधिक क्षेत्रों को व्याप्त करने तथा अधिकाधिक कारखानों और कामगारों के नाम दर्ज करने के भी सम्मिलित प्रयास कर रहा है।

### 1.1 नए कार्यान्वयन

वर्ष 2018-19 के दौरान, क.रा.बी. निगम 2.0 के अंतर्गत, जहां पहले योजना कार्यान्वित नहीं की गई थी, वहां अतिरिक्त 2,79,259 कर्मचारियों को व्याप्त करते हुए 27 पूर्ण जिलों और 13 जिला मुख्यालयों के संबंध में योजना के कार्यान्वयन हेतु अधिसूचना जारी की गई। वर्ष 2018-19 के दौरान की गई नई व्याप्ति का राज्यवार विवरण **ifjf'KV 1&d** में दिया गया है।

### 1.2 कर्मचारियों/बीमाकृत व्यक्तियों की संख्या

वर्ष 2018-19 के दौरान पंजीकृत कर्मचारियों और बीमाकृत व्यक्तियों की संख्या पिछले वर्ष 311.19 लाख और 343.31 लाख की तुलना में क्रमशः 314.02 लाख एवं 349.67 लाख पहुंच गई है। बीमाकृत महिलाओं की संख्या भी 45.42 लाख से वर्ष 2018-19 में 51.20 लाख बढ़ी है जिसमें 5.78 लाख की वृद्धि हुई है।

### 1.3 क.रा.बी. लाभार्थियों की संख्या

पूरे देश में फैले क्षेत्रीय, उप-क्षेत्रीय तथा शाखा कार्यालयों द्वारा किए गए सफल प्रयासों से क.रा.बी. लाभार्थियों की संख्या पिछले वर्ष के दौरान 1332.05 लाख की तुलना में वित्तीय वर्ष की समाप्ति पर 1356.72 लाख पहुंच गई है।

### 1.4 नियोक्ताओं की संख्या

नियोक्ता क.रा.बी. योजना का एक अभिन्न अंग है। रिपोर्टाधीन अवधि के दौरान, क.रा.बी. निगम व्याप्ति के अंतर्गत 177444 नये नियोक्ता पंजीकृत हुए। इसके परिणामस्वरूप कुल नियोक्ताओं की संख्या पिछले वर्ष के 1033730 से बढ़कर 1211174 हो गई है। वर्ष 2018-19 की समाप्ति पर प्रत्येक क्षेत्र में व्याप्त नियोक्ताओं की संख्या **ifjf'KV 1&k** के कॉलम 3 में दी गई है।

### 1.5 क.रा.बी. निगम 2.0 के अंतर्गत नई व्याप्ति कार्यान्वयन

क.रा.बी. निगम 2.0 के अंतर्गत राज्य सरकारों के परामर्श से नए क्षेत्रों में क.रा.बी. योजना का कार्यान्वयन किया गया था, जिसमें आंशिक रूप से कार्यान्वित जिलों को पूर्ण रूप से कार्यान्वित किया गया था और गैर-कार्यान्वित जिलों में, जहां योजना मौजूद नहीं थी, जिला मुख्यालय क्षेत्र या सबसे प्रमुख औद्योगिक केंद्र को शुरुआत में अधिसूचित किया गया था। इस संबंध में उपलब्ध राज्य सरकारों द्वारा चिकित्सा व्यवस्था पूरी करने पर निर्भर करती है क्योंकि योजना के अंतर्गत चिकित्सा देखभाल के प्रशासन की प्राथमिक जिम्मेदारी संबंधित राज्य सरकार के पास रहती है।

fnukd 01-04-2018 l s 31-03-2019 ds nlsku i hr dh xbzmi yfC/k kafuEukuq kj g%

	ft yldh l d ; k	'Mfey Q hr deZlfj ; kd h l d ; k
पूरे जिले में विस्तारित/अधिसूचित की गई क.रा.बी. योजना का प्रावधान	27	88,999
जिला मुख्यालय क्षेत्र में क.रा.बी. योजना का प्रावधान	13	1,90,260
<b>dy</b>	<b>40</b>	<b>2,79,259</b>

विजन-2022 को परिचालित किया गया है, जिसमें वर्ष 2022 तक समग्र देश में क.रा.बी. योजना की व्याप्ति विस्तारित करने का प्रस्ताव है। व्याप्ति हेतु लक्ष्य तैयार कर लिए गए हैं और विनिर्दिष्ट तिथि के अनुसार कार्यान्वयन सुनिश्चित करने के लिए चिकित्सा व्यवस्थाएं की जा रही हैं।



# 1 - IMPLEMENTATION & COVERAGE

## INTRODUCTION

Launched way back on 24th February, 1952 with two implemented centres at Delhi and Kanpur and 25,000 employees, the Employees' State Insurance (ESI) Scheme has made giant strides during the last 67 years. It provides social security to the working class of the country who come under the ambit of the ESI Scheme. The Scheme applies to factories employing 10 or more persons and establishments employing 10/20 or more persons (depending on the State) in the notified areas. Employees whose monthly wages are up to ₹ 21,000/- fall within the purview of the ESI Act (₹ 25,000/- in the case of persons with disability). Under the ESI Scheme, the Insured Persons are protected during contingencies such as sickness, maternity, death or disablement due to employment injury or occupational disease. Free medical care is provided to the Insured Persons and their family through a network of ESI Dispensaries and Hospitals.

Year after year, the ESIC has been making concerted efforts to bring more areas under the coverage of the ESI Act and also to enroll more factories and workers.

### 1.1 Fresh Implementation

During the year 2018 – 19, notification for implementing the Scheme was issued in respect of 27 Complete Districts and 13 Distt. Hqrs. area where Scheme was not implemented earlier under ESIC 2.0, covering additional 2,79,259 employees. The state-wise details of new coverage achieved during the year 2018-19 are given at **Appendix-I-A**

### 1.2 No. of Employees / Insured Persons

The number of registered employees and insured persons during financial year 2018-19 stood at 314.02 Lakhs and 349.67 Lakhs respectively as against the figure of 311.19 Lakhs and 343.31 Lakhs respectively in the preceding year. The number of insured women has also increased to 51.20 Lakhs in 2018-19 from 45.42 Lakhs showing an increase of 5.78 Lakhs.

### 1.3 No. of ESI Beneficiaries

The efforts made by the Regional, Sub-Regional and Branch Offices spread across the country were successful in taking the number of ESI beneficiaries at the close of the financial year to 1356.72 Lakhs as against 1332.05 Lakhs beneficiaries during the previous year.

### 1.4 No. of Employers

Employers form an integral part of the ESI Scheme. During the period under report, 177444 new employers were brought under ESIC coverage. As a result the total employers increased to 1211174 from 1033730 of the previous year.

The number of employers covered in each region at the end of 2018-19 is reported under Col. 3 of **Appendix 1-B**.

### 1.5 New Coverage Implementation under the ESIC 2.0

Under ESIC 2.0 reforms, implementation of ESI Scheme in new areas in consultation with the State Governments was under taken wherein partially implemented districts were fully implemented and in the non implemented districts where the scheme was not present, the Distt. Hqrs area or most prominent industrial center was initially notified. The achievement in this regard depends on the completion of medical arrangements by the state Governments as the primary responsibility of administration of medical care under the scheme rests with the concerned State Government.

**The achievements made during 01.04.2018 to 31.03.2019 are given below:-**

	No. of Districts	No. of employees covered
Provision of ESI Scheme Extended / Notified in Complete Districts	27	88,999
Provision of ESI Scheme in Distt. Hqrs. area	13	1,90,260
<b>Total</b>	<b>40</b>	<b>2,79,259</b>

Vision-2022 has been circulated wherein it is proposed to extend the coverage of ESI Scheme to entire nation by the year 2022. Targets for coverage have been formulated and medical arrangements are being made to ensure implementation as per specified date.





## 2 - राजस्व प्रबंधन

### 2.1 अंशदान

क.रा.बी. अधिनियम की धारा 39 के अधीन प्रधान नियोक्ता कर्मचारी एवं नियोक्ता अंशदान 6.50% (1.75% कर्मचारी एवं 4.75% नियोक्ता शेयर) की दर से जमा करने के लिए उत्तरदायी है। क.रा.बी. योजना को 34 राज्यों के 540 जिलों में और संघ शासित क्षेत्रों में अधिसूचित किया गया है, जिसमें पूर्णतः अधिसूचित 354 जिले और आंशिक रूप से अधिसूचित 186 जिले (जिला मुख्यालय और केंद्र) शामिल हैं। यह योजना अरुणाचल प्रदेश और लक्षद्वीप में कार्यान्वित की जानी है। नए कार्यान्वित क्षेत्रों में कार्यान्वयन की तिथि से प्रथम 24 महीनों के लिए अंशदान की दर को 4% (1% कर्मचारी एवं 3% नियोक्ता शेयर) कम किया गया है।

### 2.2 अंशदान का संग्रहण

पिछले वर्ष के ₹ 20077.18 करोड़ के अंशदान के संग्रहण की तुलना में वर्ष 2018-2019 के दौरान कुल अंशदान के रूप में ₹ 22279.14 करोड़ की राशि संगृहीत की गई। मुख्य रूप से नए कार्यान्वित जिलों में योजना के विस्तार और राजस्व अनुपालन तथा क.रा.बी. कार्यालयों द्वारा निगरानी के कारण अंशदान संग्रहण में 10.96 % की वृद्धि हुई है। अंशदान आय में वसूली अधिकारियों द्वारा चुककर्ता नियोक्ताओं से वसूल किए गए अंशदान के देय भी शामिल है।

### 2.3 अंशदान का बकाया

चूककर्ता नियोक्ताओं के पास से 31.03.2019 की तिथि तक ₹ 3108.58 करोड़ की अंशदान राशि बकाया थी, जिसमें निजी क्षेत्र इकाइयों से संबंधित ₹ 2678.05 करोड़ एवं सार्वजनिक क्षेत्र इकाइयों से संबंधित ₹ 430.53 करोड़ की राशि शामिल है।

fnukd 31-03-2019 dh fLFkr ds vuq kj cdk k ns kcdk C, kfk fuEkuq kj g%&

o"K	jk' k ₹ djkM-es	o"K	jk' k ₹ djkM-es
प्रथम-दिन से दिनांक 31.03.1991 तक	72.08	2005-06	148.2
1991-92	7.86	2006-07	68.64
1992-93	12.13	2007-08	101.81
1993-94	14.81	2008-09	63.29
1994-95	19.58	2009-10	62.07
1995-96	16.51	2010-11	129.29
1996-97	16.45	2011-12	84.39
1997-98	32.58	2012-13	189.8
1998-99	38.37	2013-14	185.24
1999-2000	41.63	2014-15	306.25
2000-01	41.37	2015-16	272.32
2001-02	42.01	2016-17	112.22
2002-03	57.61	2017-18	395.38
2003-04	59.61	2018-19	380.49
2004-05	136.66	<b>कुल</b>	<b>3108.65</b>

दिनांक 31.03.2019 की स्थिति के अनुसार अंशदान और ब्याज के बकाये की वसूली के लिए ₹ 3108.65 करोड़ की राशि बकाया है, जिसमें से ₹ 1465.29 करोड़ की राशि निम्नलिखित विभिन्न कारणों से वर्तमान में गैर-वसूली योग्य है:-

	orZku esx\$&ol wh ; k% cdk k	₹ djkM-es
d.	क) न्यायालय में विवादित बकायों की राशि	1085.77
	ख) परिसमापन के अंतर्गत राशि	126.31
	ग) दावा आयुक्त के पास लंबित राशि	8.98
	घ) उन कारखानों/स्थापनाओं द्वारा देय राशि जो बंद हो चुके हैं और नियोक्ता का अता-पता मालूम नहीं है	132.49
	ङ) राशि जिसके लिए डिक्री प्राप्त की गई परंतु कार्यान्वित नहीं की गई	1.05
	<b>dg</b>	<b>1354.60</b>
[k	#X k m   k% l s ns	
	i) उन कारखानों/स्थापनाओं के संदर्भ में मामले जो बी.आई.एफ.आर. से पंजीकृत हैं परंतु जहां पुनर्वास योजना अभी संस्वीकृत की जानी है	77.98
	ii) कारखाने/स्थापनाएं, जो रूग्ण घोषित किए गए हैं, तथा बी.आई.एफ.आर. द्वारा पुनर्वास योजना की संस्वीकृति दे दी गई है	32.71
	<b>dg</b>	<b>110.69</b>

## 2 - REVENUE MANAGEMENT

### 2.1 Contribution

Under Section 39 of the ESI Act, principal employer is responsible for depositing the employees' and employers' contribution @ 6.50% (1.75% Employees share and 4.75% Employer share ) respectively. The ESI scheme has been notified in 540 Districts in 34 states and Union Territories, which include 354 complete District notified, partially notified 186 districts (DHQ & Centers). The scheme is yet to be implemented in Arunachal Pradesh and Lakshadweep. The rate of contribution for the newly implemented areas has been reduced to 4% (1% employee share and 3% Employer share) respectively for first 24 months from the date of implementation.

### 2.2 Collection of Contribution

A total contribution of ₹ 22279.14 Crores was collected during the year 2018-2019 as against the collection of ₹ 20077.18 crores for preceding year. There has been an increase of 10.96% in contribution collection mainly due to expansion of the scheme in newly implemented districts and revenue compliance and monitoring by ESI offices. The contribution income also includes the contribution recovered from the defaulting employers by the Recovery Officers.

### 2.3 Arrears of Contribution

Arrear of contribution amounting to ₹3108.58 Crores is outstanding up to 31.3.2019 against the defaulting employers, which includes the dues of ₹2678.05 Crores pertaining to the private sector and ₹ 430.53 Crores pertaining to the public sector units.

The break-up of outstanding arrear (as on 31.3.2019)

Year	Amount in Crores	Year	Amount in Crores
From A-day upto 31.03.1991	72.08	2005-06	148.2
1991-92	7.86	2006-07	68.64
1992-93	12.13	2007-08	101.81
1993-94	14.81	2008-09	63.29
1994-95	19.58	2009-10	62.07
1995-96	16.51	2010-11	129.29
1996-97	16.45	2011-12	84.39
1997-98	32.58	2012-13	189.8
1998-99	38.37	2013-14	185.24
1999-2000	41.63	2014-15	306.25
2000-01	41.37	2015-16	272.32
2001-02	42.01	2016-17	112.22
2002-03	57.61	2017-18	395.38
2003-04	59.61	2018-19	380.49
2004-05	136.66	<b>Total</b>	<b>3108.65</b>

An amount of ₹ 3108.65 crores are outstanding for the recovery of arrear of contribution and interest as on 31.3.2019, out of which an amount of ₹1465.29 Crores is irrecoverable for the present, due to various reasons which are furnish as under:-

Arrears not recoverable for the present		₹ in Crores
A.	a) Amount of arrears disputed in courts	1085.77
	b) Amount under liquidation	126.31
	c) Amount pending with Claim Commissioner	8.98
	d) Amount due from factories/Estt. which have been closed and whereabouts of employers not known	132.49
	e) Amount for which decree obtained but not executed	1.05
<b>Total</b>		<b>1354.60</b>
B.	<b>Dues from sick industries</b>	
	I) Cases in respect of Factories/Estts. Registered with BIFR but rehabilitation scheme yet to be sanctioned	77.98
	II) Factories/Establishments which have been declared sick and rehabilitation scheme sanctioned by BIFR	32.71
<b>Total</b>		<b>110.69</b>



[k	वसूली अधिकारियों के पास वसूली के लिए लंबित वसूली योग्य देय	1643.36
l dy ; l x	145 [kx½	3108.65

**2.4 उगाही/वसूल किए गए हर्जाने**

नियोक्ता द्वारा अंशदान का भुगतान विलंब से किए जाने पर क.रा.बी., अधिनियम, 1948 की धारा 85-ख के अधीन हर्जानों की उगाही की जाती है। पिछले वर्ष 2017-18 के दौरान ₹ 24.64 करोड़ के वसूल किए गए हर्जानों की तुलना में वर्ष 2018-19 के दौरान ₹ 33.38 करोड़ की राशि के हर्जाने वसूल किए गए।

**2.5 बकायों की वसूली**

दिनांक 31.03.2019 की स्थिति के अनुसार, ₹ 3108.65 करोड़ की कुल बकाया राशि में से ₹ 1643.36 करोड़ की राशि, जो कुल बकाया का 52.86% है, वसूली योग्य बकायों की श्रेणी में है। ₹ 1465.29 करोड़ की शेष राशि, जो कुल बकाया राशि का 47.13% है, वर्तमान में न्यायालयों में विवादित होने के कारण, कारखानों के परिसमापन में चले जाने, औद्योगिक एवं वित्तीय पुनर्गठन बोर्ड में पंजीकृत कारखानों, दावा आयुक्त के पास लम्बित राशि, कारखानों के बंद हो जाने तथा चूककर्ता नियोक्ताओं का अता-पता मालूम न होने आदि के कारण गैर-वसूली बकाया राशि की श्रेणी में आती है।

निगम के देयों की प्रभावी वसूली सुनिश्चित करने के क्रम में क.रा.बी. अधिनियम 1989 में संशोधन के माध्यम से प्रधान अधिनियम में धारा 45-ग से 45-झ तक उपबंध किए गए ताकि बकाया राशि की वसूली के लिए निगम अपना वसूली तंत्र स्थापित करने में सक्षम हो सके। तदनुसार, जनवरी, 1992 से निगम का स्वयं का वसूली तंत्र चरणबद्ध रूप से अस्तित्व में आ गया है, और वसूली तंत्र अब सभी क्षेत्रों/उप क्षेत्रों में कार्य कर रहा है। देयों की वसूली की प्रगति एवं क्षेत्रों/उप-क्षेत्रों में वसूली अधिकारियों के कार्यनिष्पादन की निगरानी हेतु मुख्यालय में भी वसूली प्रकोष्ठ स्थापित किया गया है।

वर्ष 2018-2019 के दौरान, ₹ 563.26 करोड़ की वसूली के लक्ष्य की तुलना में चूककर्ता नियोक्ताओं से ₹ 433.80 करोड़ वसूल किए गए थे। वर्ष 2017-18 के दौरान, ₹ 305.21 करोड़ की वसूली की गई थी।

**2.6 निरीक्षण**

रिपोर्टाधीन अवधि के दौरान निगम के सामाजिक सुरक्षा अधिकारियों के द्वारा 7021 निरीक्षण किए गए। निरीक्षणों का आबंटन एक एकीकृत वेब पोर्टल "श्रम सुविधा" द्वारा किया जाता है। निरीक्षण हेतु एककों का चयन जोखिम आधार मानदंड के अनुसार कम्प्यूटरीकृत प्रणाली के माध्यम से किया जाता है, चूक और अपवंचन की विनिर्दिष्ट शिकायतों का निपटान केंद्रीय विश्लेषण एवं आसूचना एकक, मुख्यालय द्वारा किया जाता है।

**2.7 सर्वेक्षण**

रिपोर्टाधीन वर्ष के दौरान, व्याप्तियोग्य कारखानों/स्थापनाओं को क.रा.बी. अधिनियम की क्षेत्र सीमा के अधीन लाने की दृष्टि से कारखानों/स्थापनाओं के लगभग 3674 सर्वेक्षण किए गए।

**2.8 अभियोजन मामले**

कर्मचारी राज्य बीमा अधिनियम की धारा 85 के अंतर्गत तथा भारतीय दंड संहिता की धारा 406/409 के अंतर्गत चूककर्ता नियोक्ताओं के विरुद्ध अभियोजन मामले शुरू किये गये थे। वर्ष के आरंभ में लंबित और वर्ष 2018-19 के दौरान इन उपबंधों के अंतर्गत दायर और निर्णित मामलों का ब्यौरा निम्न प्रकार है:-

Ø- l -	fooj. k	d-jkch vf/lfu; e dh dh /kjk 85	Hjrh nM l fgrk dh /kjk 406 rRk 409	l dy ; l x
1	वर्ष 2018-2019 के आरंभ में लंबित अभियोजन मामलों की संख्या	12237	1007	13244
2	वर्ष 2018-2019 के दौरान दायर अभियोजन मामलों की संख्या	795	0	795
3	dy 14S2½mi ; Rr	13032	1007	14039
4	वापस लिए गए मामलों की संख्या	34	0	34
5	अवधि के दौरान निर्णित अभियोजन मामलों की कुल संख्या क) दोष-सिद्ध होने पर कारावास ख) दोष-सिद्ध होने पर जुर्माना ग) दोषमुक्त घ) समाप्त/खारिज	1136 11 392 108 625	40 0 38 1 1	1176 11 430 109 626
6	dy 14S5½mi ; Rr	1170	40	1210
7	दिनांक 31.03.2019 की स्थिति के अनुसार लंबित अभियोजन मामलों की संख्या (3-6)	11862	967	12829

**2.9 केन्द्रीय विश्लेषण एवं आसूचना एकक (सीएआईयू)**

अवधि के दौरान कुल 6595 शिकायतें/अभ्यावेदन/संदर्भ प्राप्त हुए। 152 मामलों में औचक भौतिक सत्यापन (एस.पी.वी.), 426 निरीक्षण, 234 एस.पी.वी. उसके बाद निरीक्षण तथा 4377 सर्वेक्षण अनुमोदित किए गए। बाकी मामलों में, 485 मामलों को अस्वीकृत किया गया था और 921 मामलों को संपूर्ण सूचना/साक्ष्यों के अभाव में, अनुमोदित संबंधित क्षेत्रों को वापस भेज दिया गया था।



C.	Recoverable dues pending for recovery with Recovery Officer	1643.36
	<b>Grand Total (A+B+C)</b>	<b>3108.65</b>

## 2.4 Damages levied/recovered

The damages are levied on belated payment of contribution by the employer under Section 85-B of the ESI Act, 1948. A Sum of ₹ 33.38 Crores was recovered as damages during the year 2018-19 as against ₹ 24.64 Crores recovered during the preceding year 2017-2018.

## 2.5 Recovery of Arrears

Out of the total arrears of ₹3108.65 crores as on 31.3.2019, an amount of ₹1643.36 crores accounting for 52.86% of the total arrears falls in the category of recoverable arrears. The remaining amount of ₹1465.29 crores accounting for 47.13% of the total dues falls in the category of non-recoverable arrears for the present due to claims disputed in courts, factories having gone into liquidation, factories registered with BIFR, amount pending with Claims Commissioner, closure of the factories and whereabouts of the defaulting employers in certain cases not known.

In order to ensure effective recovery of the dues of the Corporation, the provision of Sections 45-C to 45-I has been made in the Principal Act by an amendment in ESI Act 1989, thereby enabling the Corporation to set up its own recovery machinery for realizing the dues of the Corporation. Accordingly, Corporation's own recovery machinery came into existence in phases from January, 1992 onwards and Recovery Machinery is now functioning in all the regions/Sub-regions. A Recovery Cell has also been set up at the Hqrs. Office to monitor the progress of recovery of the dues and watching the performance of the Recovery Officers in the regions/sub-regions.

During the year 2018-2019, the dues of ₹433.80 crores were recovered from the defaulting employers as against the target of recovery of ₹ 563.26 crores. The recovery during the period 2017-18 was ₹305.21 crore.

## 2.6 Inspection

During the period under report, 7021 Inspections were conducted by the Social Security Officer of the Corporation. Inspections are allotted through a unified web portal "Sharam Suvidha" Units for inspection chosen by computerized system as per risk based criteria, specific complaints of default and evasion dealt by the CAIU Branch of Hqrs.

## 2.7. Survey

During the year under report, about 3674 Surveys of factories/establishments were conducted with a view to bring coverable factories/establishment under then preview of the ESI act.

## 2.8. Prosecution Cases

Prosecution cases were launched against defaulting employers under section 85 of the ESI Act and under section 406/409 of the Indian Penal Code. The details of cases pending at the beginning of the year, and filed and decided during the year 2018-2019 under these provisions are as under:-

S. No	Particulars	Section 85 of the ESI Act	Section 406 & 409 of IPC	G.Total
1	No. of Prosecution cases pending at the beginning of the year 2018-19	12237	1007	13244
2	No. of prosecution cases filed during year 2018-19	795	0	795
3	<b>Total (1+2) above</b>	<b>13032</b>	<b>1007</b>	<b>14039</b>
4	Cases withdrawn	34	0	34
5	Total No. of prosecution cases decided during the period	1136	40	1176
	a) Convicted with imprisonment	11	0	11
	b) Convicted with fine	392	38	430
	c) Acquitted	108	1	109
	d) Closed/Dismissed	625	1	626
6	<b>Total (4+5) above</b>	<b>1170</b>	<b>40</b>	<b>1210</b>
7	Number of prosecution cases pending as on 31.3.2019 (3-6)	11862	967	12829

## 2.9 Central Analysis & Intelligence Unit (CAIU)

During the period, a total of 6595 complaints/representations/references were received. In 152 cases Surprise Physical Verification (SPV), 426 Inspections, 234 SPV followed by Inspection and 4377 Survey have been approved. In rest of the cases, 485 cases were rejected and 921 cases were referred back to respective regions for want of complete information/evidences.

## 3 - चिकित्सा देखरेख

### 3.1 चिकित्सा हितलाभ की व्यवस्था

क.रा.बी. योजना के अंतर्गत, बीमाकृत व्यक्ति एवं उसका परिवार उचित चिकित्सा देखरेख प्राप्त करने के हकदार हैं।

क.रा.बी. अधिनियम, 1948 के अनुसार, राज्य सरकारों को बीमाकृत व्यक्तियों एवं उनके आश्रितों की चिकित्सा देखरेख करने का दायित्व सौंपा गया है।

### 3.2 अवसंरचना

लाभार्थियों को चिकित्सा देखरेख एक बड़ी अवसंरचना के माध्यम से मुहैया की जाती है। जिसमें 155 क.रा.बी. योजना अस्पताल तथा क.रा.बी. निगम अस्पताल, 1500 औषधालय, नैदानिक केंद्र, नियोक्ता उपयोगिता औषधालय, बीमा चिकित्सा व्यवसायी क्लिनिकों तथा अन्य संस्थाओं के साथ टाई-अप व्यवस्था शामिल हैं।

### 3.3 बाह्य रोगी सेवाएं

योजना के अंतर्गत बाह्य-रोगी चिकित्सा देखरेख निम्नानुसार है:

#### 1/2 चिकित्सा देखरेख

निजी चिकित्सा व्यवसायियों को नामिका(पैनल) चिकित्सक के रूप में नियुक्त किया जाता है। नामिका चिकित्सक से अपना निजी परामर्शी कक्ष तथा औषधालय होने की अपेक्षा की जाती है। प्रत्येक नामिका चिकित्सक को 2000 बीमाकृत व्यक्ति तक परिवार एककों को पंजीकृत करने की अनुमति दी जाती है। बीमा चिकित्सा व्यवसायी नामोद्विष्ट नजदीकी क.रा.बी. योजना औषधालय से विनिर्देशित दवाइयां प्राप्त करेगा और इन्हें लाभार्थियों को देगा तथा लाभार्थियों को यूरिन(एल्युमिन एवं शुगर), हिमोग्लोबिन एवं ब्लड शुगर की जांच कराने की सुविधा भी प्रदान करेगा। वर्तमान में, नामिका व्यवस्था असम, बिहार, गुजरात, कर्नाटक, मध्य प्रदेश, राजस्थान, उत्तर प्रदेश, पश्चिम बंगाल में शुरू है। नामिका व्यवस्था के अधीन बीमा चिकित्सा व्यवसायियों(आइ.एम.पी.) को बीमाकृत व्यक्तियों की चिकित्सा देखरेख करने के लिए 8 सितम्बर, 2016 से प्रति व्यक्ति शुल्क (₹ 500/- प्रति बीमाकृत व्यक्ति प्रति वर्ष) का भुगतान किया जाता है।

#### 2/3 चिकित्सा देखरेख

क.रा.बी. योजना के अंतर्गत अपेक्षाकृत बड़े औषधालयों में आवश्यक प्रयोगशाला जांच सहित बाह्य-रोगी चिकित्सा देखरेख, बीमाकृत व्यक्तियों एवं उनके परिवारों के विशेष उपयोग हेतु योजना के अंतर्गत स्थापित सेवा औषधालयों के माध्यम से प्रदान की जाती है जिसे पूर्णकालिक चिकित्सा अधिकारियों द्वारा संचालित किया जाता है। क.रा.बी. योजना के अंतर्गत दिनांक 31.03.2019 को पूरे देश में 1500 सेवा औषधालय हैं।

#### 3/4 चिकित्सा देखरेख

पूरे देशभर में क.रा.बी. अस्पतालों के माध्यम से विभिन्न विशिष्टताओं और अति विशिष्टताओं जैसे औषधि, शल्य चिकित्सा, बाल रोग, प्रसूति एवं महिला रोग, नाक-कान-गला, नेत्र, हृदय रोग, नेफ्रोलॉजी, मूत्र विज्ञान, सी.टी.वी.एस. आदि के अंतर्गत बाह्य रोगी सेवाएं और सार्वजनिक निजी भागीदारी(पी.पी.पी.) के माध्यम से इन-हाउस कैथ-लेब, डायलिसिस, सी.टी., एम.आर.आइ. आदि सुविधा उपलब्ध कराई जा रही हैं।



माननीय श्रम एवं रोजगार राज्य मंत्री (स्वतंत्र प्रभार), भारत सरकार एवं अन्य गणमान्य अतिथिगण ईएसआइ अस्पताल, हुबली (कर्नाटक) के उन्नयन का शिलान्यास करते हुए



श्री संतोष कुमार गंगवार, माननीय श्रम एवं रोजगार राज्य मंत्री (स्वतंत्र प्रभार), भारत सरकार, श्री सुशील मोदी, माननीय उप मुख्यमंत्री, बिहार एवं अन्य विशिष्ट अतिथिगण ईएसआइसी अस्पताल बिहटा, पटना के उद्घाटन के अवसर पर दीप प्रज्वलित करते हुए

## 3 - MEDICAL CARE

### 3.1 Provision of Medical Benefit

Under the ESI Scheme, Insured Persons and their family members are entitled to receive reasonable medical care.

As per the ESI Act, 1948 the State Government have been entrusted the responsibility for providing medical care to the Insured Persons and their dependents.

### 3.2 Infrastructure

Medical care to beneficiaries is provided through a large infrastructure comprising 155 ESIS Hospitals & ESIC Hospitals, 1500 dispensaries, diagnostic center, EUD, IMP clinics and tie-up arrangement with other institutions.

### 3.3 Out Patient services

Out- patient medical care under the scheme is provided as under :-

#### a) Insurance Medical Practitioner

Private Medical Practitioners are appointed as panel doctors. A panel doctor is expected to have his own consulting room and dispensary. Each panel doctor is allowed to register upto 2000 IP family units. The IMP collects specified medicines from the designated nearest ESIS Dispensary for supplying the same to the beneficiaries and also provides the investigation facilities of Urine (albumin & sugar) Hemoglobin and Blood Sugar. At present, the panel system is in operation in Assam, Bihar, Gujarat, Karnataka, Madhya Pradesh, Rajasthan, Uttar Pradesh, West Bengal. The IMPs under the panel system are paid capitation fee (₹500/- per IP per year) w.e.f. 8th September, 2016 for providing medical care to the ESI beneficiaries.

#### b) Service Dispensary

The out-patient medical care including essential lab investigation in relatively heavy dispensaries under the ESI Scheme is provided through the service dispensaries establish under the Scheme for the exclusive use of the Insured Persons and their families, manned by full-time Medical Officers. There are 1500 Service Dispensaries under ESI Scheme all over the country as on 31.3.2019.

#### c) Hospital OPD

Out-patient services under various specialities and super specialities like medicine, surgery, paediatrics, Gynae & Obst., ENT, eye, cardiology, nephrology, urology, CTVS etc. are being provided through ESI hospitals all over the country and also in-house Cath-lab Dialysis, CT, MRI etc. through PPP.



Medical Camp in progress at an ESIC Hospital



Medical Camp in progress at ESIC Hospital



### 3.4 बाह्य रोगी परिचर्या

क.रा.बी. संस्थाओं में परिचर्याएं, क.रा.बी. चिकित्सकों द्वारा घर जाकर जाँच, अस्पतालों में भर्ती मामलों और विशेषज्ञ जांच के लिए भेजे गए मामलों से संबंधित सभी आंकड़े क्रमशः  $\frac{1}{2}$  K'V&AAA&[k v] AAA&x में दिए गए हैं। चिकित्सा परिचर्या स्तर का पता लगाने के लिए, रिपोर्टिंग औषधालयों/निदानशालाओं से संबद्ध केवल बीमाकृत व्यक्तियों/परिवार एककों की संख्या प्रयोग की जाती है। एक बीमाकृत व्यक्ति जिसका उपचार चल रहा है, बीमारी की अवधि विशेष में उसकी प्रथम परिचर्या पर 'नए मामले' के रूप में माना जाता है और उसी अवधि विशेष के दौरान औषधालय या निदानशाला में बाद के चरणों में आगमन "पुराने मामले" माने जाते हैं।

### 3.5 औषधालयों एवं अस्पतालों में परिचर्या की घटना दर

प्रति 1000 बीमाकृत व्यक्तियों पर नए मामलों की अखिल भारतीय घटना-दर वर्ष 2017-18 में 283 से बढ़कर वर्ष 2018-19 में 521 हो गई। वर्ष 2017-18 में प्रति 1000 बीमाकृत व्यक्ति पुरानी परिचर्याओं की संख्या 409 से बढ़कर वर्ष 2018-19 में 433 हो गई। पुरानी परिचर्या की तुलना में नई परिचर्या का अनुपात वर्ष 2017-18 में 1.45 से घटकर रिपोर्टाधीन वर्ष के दौरान 0.83 हो गया है।

### 3.6 परिचर्या घटना-दर-परिवार(बीमाकृत व्यक्ति) एकक

नए मामलों की अखिल भारतीय घटना दर पिछले वर्ष के दौरान 322 की तुलना में वर्ष 2018-19 में 507 प्रति 1000 परिवार एकक है। पुरानी परिचर्या की संख्या वर्ष 2017-18 में 469 से बढ़कर वर्ष 2018-19 में 479 प्रति 1000 परिवार एकक हो गई। पुरानी परिचर्या की तुलना में नई परिचर्या का अनुपात वर्ष 2017-18 में 1.46 की तुलना में रिपोर्टाधीन वर्ष के दौरान 0.95 रहा था।

### 3.7 बीमारी का स्वरूप

पूरे देश के लिए समग्र रूप से प्रति 1000 बीमाकृत व्यक्तियों पर नये मामलों की संख्या के रूप में क.रा.बी. लाभार्थियों के बीमारी स्वरूप की सूचना  $\frac{1}{2}$  K'V&AAA&?k में दी गई है। प्रत्येक 298 कारण-समूहों को अलग से दर्शाया गया है।

बीमाकृत व्यक्तियों के संबंध में(कारण-समूह वार) बीमारी की घटना-दर अधिकतर सूचीबद्ध रोगों के लिए पारिवारिक सदस्यों के संबंध में तदनुरूपी घटना-दर के सादृश्य है।

### 3.8 कृत्रिम अंग एवं उपकरणों का प्रावधान

रिपोर्टाधीन वर्ष के दौरान निम्नलिखित कृत्रिम अंग और उपकरण लाभार्थियों को निःशुल्क प्रदान किया गए:

Ø- l a	en	chekÑr Q fDr; kadh l ð; k
1.	कृत्रिम अंग	00
2.	कृत्रिम दंतावली	5
3.	चश्में	3930
4.	सुनने की मशीन	86
5.	कार्डिएक पेसमेकर	171
6.	वाकिंग कैलिपर, सर्जिकल बूट	57
7.	स्पाइनल सपोर्ट	24
8.	सरवाइकल कॉलर	185
9.	इंट्राओकुलर लेंस	116
10	vU	265

### 3.9 अक्षमता-संदर्भ 2018-19

रिपोर्टाधीन वर्ष के दौरान, 6 पूर्णकालिक और 15 अंशकालिक चिकित्सा निर्देशियों द्वारा अक्षमता निर्धारण के लिए 40461 बीमाकृत व्यक्तियों के रेफरल मामलों की जांच की गई।

### 3.10 परिवार कल्याण सेवाएं

क.रा.बी. निगम, रोग प्रतिरक्षण और परिवार कल्याण कार्यक्रम सहित राष्ट्रीय स्वास्थ्य कार्यक्रम का अनुसरण करता है। क.रा.बी. लाभार्थियों को छोटा परिवार अपनाने को प्रोत्साहित करने के क्रम में, चिकित्सा देखरेख के एक अभिन्न भाग के रूप में परिवार कल्याण सेवाएं प्रदान कर रहा है। पिछले तीन वर्षों अर्थात् 2016-17, 2017-18 एवं 2018-19 के दौरान परिवार कल्याण कार्यक्रम के अंतर्गत प्रमुख उपलब्धियां और उपरोक्त अवधि के दौरान दिए गए टीकों की खुराकों की संख्या को दर्शाते हुए रोग प्रतिरक्षण विवरण क्रमशः  $\frac{1}{2}$  K'V&AAA&<sup>3</sup> ,  $\frac{1}{2}$  K'V&p में दिया गया है।



### 3.4 Out-Patient Attendance

All statistics relating to attendance in ESI Institutions, home visits by ESI Doctors, cases admitted in hospitals and cases referred for specialized investigations are given in **Appendix-III-B & III-C** respectively. For working out the level of medical attendance, only the number of IPs/family units attached to the reporting dispensaries/clinics is used. An Insured Person receiving medical treatment is treated as a 'New Case' on his first attendance in a particular spell of sickness while his subsequent visits to the dispensary or clinic during the same spell are counted as "Old Case".

### 3.5 Incidence of Attendances in Dispensaries and Hospitals

The all-India incidence of new cases increased from 283 per 1000 Insured Persons in the year 2017-18 to 521 in 2018-19. The number of old attendances has increased from 409 in the year 2017-18 to 433 per 1000 Insured Persons in 2018-19. The proportion of old to new attendance has decreased from 1.45 in the year 2017-18 to 0.83 during the year under report.

### 3.6 Incidence of Attendances-Family(I.P.) Units

The all-India incidence of new cases in 2018-19 is 507 per 1000 family units as against 322 of the previous year. The number of old attendances increased from 469 in 2017-18 to 479 per 1000 family units in 2018-19. The proportion of old attendance to new was 1.46 in 2017-18 and 0.95 during the year under report.

### 3.7 Sickness Pattern

Information on the sickness pattern of the ESI beneficiaries for the country as a whole, expressed as number of new cases per 1000 Insured Persons, is given in **Appendix III-D**. Each of the 298 cause-groups is shown separately.

The incidences of sickness (cause group –wise) in Insured Persons bear resemblance to the corresponding incidence in the families, for the most of the listed diseases.

### 3.8 Provision of Artificial Limbs and Appliances

During the year under report, the following artificial limbs and appliances were provided free of cost to the beneficiaries:

Sl. No.	Items	No. of IPs
1.	Artificial Limbs	00
2.	Artificial Denture	5
3.	Spectacle	3930
4.	Hearing Aids	86
5.	Cardiac Pace-maker	171
6.	Walking Caliper, surgical Boots	57
7.	Spinal Support	24
8.	Cervical Collar	185
9.	Intraocular Lens	116
10	Others	265

### 3.9 Incapacity Reference 2018-19

During the year under report, references for 40461 Insured Persons were examined by 6 full time and 15 part time Medical Referee for assessment of incapacity.

### 3.10 Family Welfare Services

ESIC follows National health Programme including Immunization & Family Welfare Programmes. In order to promote small family norm among the ESI beneficiaries, the Corporation has been providing Family Welfare Services as an integral part of the Medical Care. Major achievement under the Family welfare programme for last three year, i.e., 2016-17, 2017-18 and 2018-19 and immunization statement showing the number of soeses of vaccines administered during the above said period are reflected in **Appendix: III-E and III-F** respectively.





## 3.11 आयुष को प्रोत्साहित करना

क.रा.बी. निगम, सभी राज्यों में क.रा.बी. निगम/क.रा.बी. योजना अस्पतालों एवं औषधालयों में एलोपैथिक पद्धति सहित आयुष (आयुर्वेद, योग, यूनानी, सिद्ध तथा होम्योपैथी) सुविधाओं को प्रोत्साहित करता है। पूरे देश में आयुष सुविधाएं, चरणबद्ध तरीके से विकसित की गई हैं।

इस संदर्भ में, क.रा.बी. निगम ने आयुष सेवाओं के सुदृढीकरण के लिए कई कदम उठाए हैं, जिनका ब्योरा निम्नवत् है:

1. आयुष इकाइयों की स्थापना (21.12.2005 को आयोजित क.रा.बी. निगम की 134वीं बैठक में) हेतु राज्य सरकारों को प्रोत्साहित करने के लिए, क.रा.बी. निगम द्वारा प्रथम पांच वर्ष की अवधि के लिए पूरा खर्च वहन करने के लिए अनुमोदन प्रदान किया गया है।
2. सुधार कार्यसूची "ईएसआइसी 2.0" के कार्यान्वयन के लिए आयुष तथा योग सुविधाओं पर क.रा.बी. नीति तैयार की गई तथा दिनांक 30.11.2015 को उसे जारी किया गया है तथा क.रा.बी. निगम/क.रा.बी. योजना अस्पतालों तथा औषधालयों में आयुष सुविधाओं के विस्तार के लिए, क.रा.बी. निगम की 166वीं बैठक में निर्णय किया गया तथा तदनुसार नई आयुष इकाइयां प्रारंभ की जा रही है।
3. क.रा.बी. निगम आयुष अस्पताल, नरेला, दिल्ली में 31.01.2019 को ओपीडी स्तर पर शुरू किया गया।
4. क.रा.बी. निगम अस्पताल बरेली (उ.प्र.) और अंकलेश्वर (गुजरात) में आयुष इकाइयां स्थापित की गईं।
5. क.रा.बी. निगम केंद्रीय होम्योपैथिक दर संविदा सं.-2 प्रक्रियाधीन है।
6. आयुष सुविधाओं के प्रचार-प्रसार के लिए क.रा.बी. निगम, प्रदर्शनियों/स्वास्थ्य मेलों में भाग ले रहा है और अंतर्राष्ट्रीय योग दिवस के साथ ही देश भर में क.रा.बी. निगम तथा क.रा.बी. योजना में आयुष सेवा और क.रा.बी. योजना को प्रोत्साहित करने तथा लोकप्रिय बनाने के लिए अनुसूची के अनुसार, राष्ट्रीय आयुर्वेद दिवस उत्सव मना रहा है।
7. दिनांक 31.03.2019 के अनुसार विभिन्न राज्यों में आयुष सुविधाओं की नवीनतम स्थिति **ifjf'kV AAA&N** में दी गई हैं।

## 3.12 बीमाकृत व्यक्तियों को उपलब्ध कराई गई चिकित्सा देखरेख

31.03.2019 को 34967080 बीमाकृत व्यक्तियों/परिवार एककों को चिकित्सा देखरेख उपलब्ध कराई जा रही है।

## 3.13 अस्पताल बिस्तरों का अधिभोग

वर्ष 2018-19 के लिए प्रतिदिन, प्रति बिस्तर औसत लागत के साथ क.रा.बी. अस्पतालों का राज्यवार बिस्तर अधिभोग **ifjf'kV&AAA&t** में दिया गया है। अखिल भारतीय स्तर पर आधारित बिस्तर अधिभोग 53 प्रतिशत है।

## 3.14 चिकित्सा देखरेख पर व्यय

रिपोर्टाधीन वर्ष के दौरान, चिकित्सा देखरेख के प्रावधान पर किया गया कुल व्यय लगभग 8,27,834.07 (लाख ₹ में) था। इसमें राज्य सरकारों का 1/8वां हिस्सा और उनके द्वारा प्रतिव्यक्ति अधिकतम सीमा से अधिक किया गया व्यय तथा आदर्श अस्पतालों एवं अति विशिष्टता उपचार पर किया गया व्यय भी शामिल है। व्यय का राज्यवार विवरण **ifjf'kV&AAA&>** में दिया गया है। प्रतिवर्ष, प्रति व्यक्ति अधिकतम व्यय मिजोरम में ₹ 28,576.14 दर्ज किया गया और प्रति व्यक्ति न्यूनतम व्यय मेघालय में ₹ 339.16 दर्ज किया गया।

## 3.15 चिकित्सा देखरेख व्यय पर नियंत्रण

उपयुक्त बजट नियंत्रण के साथ ही योजना के अंतर्गत चिकित्सा सुविधाओं के प्रावधान में गुणात्मक एवं मात्रात्मक एकरूपता बनाए रखने के लिए क.रा.बी. निगम ने चिकित्सा देखरेख पर प्रतिव्यक्ति व्यय, उच्च सीमा निर्धारित की है जो निगम एवं राज्य सरकारों के बीच 7:1 के अनुपात में विभाजित किया जाता है। इस उच्चतम सीमा की समय-समय पर समीक्षा व वृद्धि की जाती है। तथापि, क.रा.बी. निगम ने अपनी 177वीं बैठक में राज्य सरकार द्वारा चिकित्सा देखरेख पर उच्चतम सीमा के भीतर किए जाने वाले पूरे खर्च को वित्तीय वर्ष 2019-20 से 3 वर्ष की प्रारंभिक अवधि के लिए वहन करने का निर्णय किया है।

क.रा.बी. निगम ने 31.7.2014 को आयोजित अपनी 162वीं बैठक में चिकित्सा व्यय पर उच्चतम सीमा को दिनांक 01.04.2014 से बढ़ाकर ₹ 1500 प्रति बीमाकृत व्यक्ति परिवार प्रति वर्ष से बढ़ाकर ₹ 2000 कर दिया है।

चिकित्सा देखरेख पर राज्य सरकार के साथ व्यय का विवरण निम्नवत् है:

- क) क.रा.बी.निगम और विभिन्न राज्य सरकारों के बीच उच्चतम सीमा तक व्यय का विभाजन
- ख) उच्चतम सीमा के बाहर विभाजन योग्य व्यय
- ग) उच्चतम सीमा के बाहर क.रा.बी.निगम द्वारा पूर्णतः वहन किया गया व्यय



### 3.11 Promotion of AYUSH

ESI Corporation promotes AYUSH (Ayurveda, Yoga, Unani, Siddha and Homeopathy) facilities along with the Allopathic system of medicine in ESIC/ESIS hospitals and dispensaries in all States. AYUSH facilities have been developed in a phased manner all over the country.

In this regard the ESI Corporation has taken several steps for strengthening of AYUSH services, the details are as under:

1. It has been approved to bear the entire expenditure on setting up of new AYUSH units in the states for the first five years by ESIC Corporation for encouraging the State Governments for setting up of AYUSH units (in the 134th meeting of the ESIC Corporation held on 21.12.2005),
2. ESI policy on AYUSH and Yoga facilities has been framed and issued on 30.11.2015 for implementation of the Reform Agenda "ESIC 2.0" and decisions taken in the 166th meeting of ESI Corporation for expansion of AYUSH facilities in ESIC/ESIS hospitals and dispensaries and accordingly new AYUSH units are started.
3. ESIC AYUSH hospital at Narela, Delhi started on 31.01.2019 at OPD level.
4. AYUSH units established in ESIC Hospital Bareilly (U.P.) and Ankleshwar(Gujarat).
5. ESIC Central Homeopathic Rate Contract no.-2 is under process.
6. ESIC has been participating in exhibitions/health melas, Health check up camps and celebrating International Day of Yoga, and also National Ayurveda Day as per the schedule for promotion and popularization of AYUSH services in ESIC & ESIS across the country.
7. The latest Position of AYUSH facilities in various states as on 31.03.2019 is given at **Appendix III-G**.

### 3.12 Medical care provided to the Insured Persons

As on 31.03.2019, 34967080 Insured Persons/family units, are being provided Medical Care.

### 3.13 Occupancy of Hospital Beds

The state-wise status of bed occupancy of ESI Hospitals for the year, 2018-19 is given in **Appendix: III-H** along with average cost per bed per day. Average bed occupancy based on All India figure is 53%.

### 3.14 Expenditure on Medical Care

The total expenditure incurred on provision of Medical Care, during the year under report, was about ₹ 8,27,834.07 (in Lakh). This included the 1/8th share of the State Government, as well as, the money spent by them over and above the per capita ceiling and expenditure on Medical Hospitals and Super Speciality Treatments. The State-wise break-up of expenditure is given at **Appendix: III-I**. The highest per capita expenditure per annum at ₹ 28,576.14 was recorded in Mizoram and the lowest per capita expenditure at ₹ 339.16 was recorded in Meghalaya.

### 3.15 Control over expenditure on Medical Care

In order to exercise proper budgetary control as well as to maintain a qualitative and quantitative uniformity in the provision of Medical Facilities under the Scheme, ESI Corporation has prescribed a ceiling on per capita expenditure on medical care shareable between the Corporation and the State Governments in the ratio of 7:1. This ceiling is reviewed and raised from time to time. ESI Corporation in its 177th Meeting has decided to bear entire expenditure within the ceiling on Medical Care incurred by State Govt. for an initial period of 3 years w.e.f financial year 2019-20.

The ESI Corporation in its 162nd Meeting held on 31.7.2014 has increased the ceiling on Medical Expenditure from ₹ 1500 to 2000 per IP family per annum w.e.f. 01.04.2014.

Details of Expenditure arrangement with State Government on medical care, is as under :

- a) Sharing of expenditure between ESIC and various State Govt. upto a ceiling.
- b) Shareable expenditure outside the ceiling.
- c) Expenditure fully borne by the ESIC outside the ceiling.



(d) चिकित्सा देखरेख पर व्यय को निर्धारित उच्चतम सीमा के भीतर क.रा.बी. निगम एवं राज्य सरकारों के बीच 7:1 के अनुपात में विभाजित किया जाता है, जिसे समय-समय पर संशोधित किया जाता है। वित्तीय वर्ष 2018-19 हेतु दो उप-शीर्षों पर ₹ 3000/- की उच्चतम सीमा निम्नानुसार विभाजित की गई है:

- (क) प्रशासनिक : ₹ 1,355/- प्रति बीमाकृत व्यक्ति प्रतिवर्ष  
 (ख) अति विशिष्टता उपचार, ड्रग्स व ड्रेसिंग सहित अन्य सभी व्यय : ₹ 1,645/- प्रति बीमाकृत व्यक्ति प्रतिवर्ष

([k) मPpre l lek dsclgj foHkt u ; k; Q ;

(क) अस्पतालों एवं औषधालयों के लिए उपकरणों की प्रारंभिक खरीद।

(ख) प्रति इकाई ₹ 25,000/- से अधिक कीमत वाले उपकरण:

कीमती उपकरणों जैसे एक्स-रे मशीन आदि को बदलने का व्यय या अस्पताल में नये विभाग खोलने हेतु ₹ 25,000/- एवं उससे अधिक की कीमत का उपकरण, जो कि अस्पताल के लिए जरूरी हो, के मामले में उच्चतम सीमा से अधिक राशि निगम एवं राज्य सरकारों के बीच विभाजित होगी।

½½ olguldh [kjln

नई एम्बुलेंस, मोबाइल डिस्पेंसरी वैन, शव वाहन, कार्यालय वाहन या उनके प्रतिस्थापन पर व्यय, चिकित्सा देखरेख पर व्यय के अंतर्गत अधिकतम सीमा से बाहर विभाजन योग्य राशि से किया जाएगा।

- (घ) नर्सिंग प्रशिक्षण स्कूल।  
 (ङ) जैव चिकित्सा अपशिष्ट निपटान।  
 (च) कुल बजट के 0.5 प्रतिशत तक प्रशिक्षण।  
 (छ) ₹ 25,000/- तक की राशि से अधिक कीमत के निम्नलिखित गैर-चिकित्सा उपकरणों की खरीद:  
 1.) गैस पाइपलाइन  
 2.) फोटोस्टेट मशीन/फैक्स  
 3.) सामान्य क्षेत्रों एवं सम्मेलन कक्षों के लिए सार्वजनिक उद्घोषणा प्रणाली  
 4.) प्रोजेक्टर (ओवरहेड प्रोजेक्टर, स्लाइट प्रोजेक्टर, एलसीडी प्रोजेक्टर)  
 5.) ईपीएबीएक्स  
 6.) एयर कंडीशनर  
 7.) वाटर कूलर  
 8.) वॉक-इन कूलर  
 9.) जल शोधन संयंत्र (वाटर सॉफ्टनर एवं रिवर्स ओसमोसिस)  
 10.) डिस्पले सिस्टम  
 11.) क्लोज सर्किट टेलीविजन (सीसीटीवी)  
 12.) डीजी सेट  
 13.) ऑटोक्लेव्स

½½ mPpre l lek dsclgj d-jkchfuxe }kj k i wZogu fd; k t krk g%

- 1) अस्पतालों एवं औषधालयों के लिए भवनों का निर्माण
- 2) अपने स्वामित्व वाले भवनों की मरम्मत एवं रखरखाव
- 3) अस्पतालों के लिए कम्प्यूटरों की खरीद
- 4) पहले तीन वर्षों के लिए नए कार्यान्वित क्षेत्र
- 5) पहले पांच वर्षों के लिए पूर्वोत्तर राज्यों में नये कार्यान्वित क्षेत्र
- 6) पांच वर्षों की प्रारंभिक अवधि के लिए नई आयुष इकाइयों की स्थापना
- 7) 70 प्रतिशत से अधिक बिस्तर अधिभाग वाले अस्पतालों हेतु उपकरण
- 8) आदर्श एवं क.रा.बी.निगम द्वारा सीधे संचालित अस्पताल एवं व्यावसायिक रोग केन्द्र
- 9) एमडीडीसी (आदर्श औषधालय सह नैदानिक केन्द्र)
- 10) द्वितीयक चिकित्सा देखरेख पर व्यय जहां बीमाकृत व्यक्तियों की संख्या 25,000 से अधिक है और क्षेत्र से मौजूदा क.रा.बी. अस्पताल 25 किमी. से अधिक दूरी पर स्थित हैं।
- 11) नियोक्ता उपयोग औषधालय (ईयूडी)



**(A) Sharing of expenditure between ESIC and various State Govt. upto a ceiling :**

Expenditure on medical care is shared between ESI Corporation and the State Government in the ratio of 7:1 within the prescribed ceiling which is revised from time to time. The ceiling for financial year 2018-19 is ₹ 3000/- per IP family unit per annum with the following two sub heads :

- (a) Administrative : ₹ 1,355/- per IP per annum
- (b) All other expenditure including SST, Drugs and Dressing : ₹ 1,645/- per IP per annum

**(B) Shareable expenditure outside the ceiling**

- (a) Initial purchase of equipment for hospitals and dispensaries.
- (b) Equipments costing more than ₹ 25,000/- per unit:

Expenditure for replacement of costly equipments like X-ray machine etc., or addition of new department in a hospital, the equipment costing more than ₹25,000/- and above, which is considered essential, is to be shared between the Corporation and the State Governments outside the ceiling.

**(c) Purchase of vehicles**

The expenditure on purchase of new Ambulances, Mobile dispensary Vans, Hearse Vans, Office vehicles or replacement thereof is to be made from the shareable pool, outside the ceiling on expenditure on medical care.

- (d) Nurses training school.
- (e) Bio Medical waste disposal.
- (f) Training upto 0.5% of the total budget.
- (g) Purchase of following non medical equipment, cost above ₹ 25,000/-
  - 1) Gas Pipelines
  - 2) Photostat Machine / Fax
  - 3) Public address system for general areas and conference rooms.
  - 4) Projectors (over head projectors, slight projectors, LCD projectors).
  - 5) EPABX
  - 6) Air conditioners
  - 7) Water coolers
  - 8) Walk in coolers.
  - 9) Water treatment plant (water softener and Reverse osmosis)
  - 10) Display system
  - 11) Close circuit television (CCTV)
  - 12) DG set
  - 13) Autoclaves.

**(C) Expenditure fully borne by the ESIC outside the ceiling:**

- 1) Construction of buildings for hospitals and dispensaries.
- 2) Repair and maintenance of own building.
- 3) Purchase of computers for hospitals.
- 4) Newly implemented areas for first three years.
- 5) Newly implemented areas in North East states for first five years.
- 6) For establishment of new Ayush unit for initial period of five years.
- 7) Equipments for hospital with bed occupancy more than 70%.
- 8) Model and directly run ESIC hospitals and Occupational Disease Centres.
- 9) MDDC (Model Dispensaries cum Diagnostic Centre).
- 10) Expenditure on secondary care where No. of IPs is more than 25,000 and existing ESI Hospital is more than 25 Km. away from the area.
- 11) Employers Utilization Dispensary (EUD).



## 12) वरिष्ठ चिकित्सा सेवाएं प्रदान करने के लिए क.रा.बी. निगम ने दिनांक 08.07.2008 को आयोजित अपनी 143वीं बैठक में अति-विशिष्टता उपचार पर व्यय का वहन सीधे किये जाने का निर्णय लिया है जो कि दिनांक 01.08.2008 से प्रभावी है। इसके लिए अति विशिष्टता जांच एवं उपचार प्रदान करने के लिए क.रा.बी. निगम द्वारा प्रतिष्ठित सरकारी/निगमित/निजी अस्पतालों के साथ सीधे टाइ-अप व्यवस्था की गई है। अति विशिष्टता उपचार पर पूर्ण व्यय का वहन क.रा.बी. निगम द्वारा किया जाता है और उच्चतम सीमा से बाहर व्यय उपगत किया जाता है।

### 3.16 व्यवसायजनित रोग केन्द्र

क.रा.बी. निगम ने व्यावसायिक स्वास्थ्य से जुड़े संरक्षक एवं प्रोत्साहन पहलू के लिए उठाए गए कदमों के अलावा, व्यवसायजनित रोग की पूर्व पहचान एवं त्वरित उपचार के लिए बसईदारापुर में एक व्यावसायिक स्वास्थ्य, पर्यावरण एवं अनुसंधान संस्थान (आईओएचईआर) तथा चार आंचलिक व्यवसायजनित रोग केन्द्र स्थापित किये हैं।

ये संस्थान निम्नवत हैं:

उत्तरी अंचल	क.रा.बी. निगम अस्पताल, बसईदारापुर, नई दिल्ली (आईओएचईआर)
दक्षिणी अंचल	के.के. नगर, चेन्नै
पूर्वी अंचल	जोका, कोलकाता
पश्चिमी अंचल	अंधेरी, मुंबई
मध्य अंचल	नंदानगर, इंदौर

व्यावसायिक स्वास्थ्य, पर्यावरण एवं अनुसंधान संस्थान (आईओएचईआर) व्यावसायिक स्वास्थ्य में सुधार हेतु नोडल संस्थान के रूप में कार्य करने के लिए स्थापित किया गया है। व्यावसायिक रोगों पर आंकड़ें साझा करने, शैक्षिक प्रशिक्षण, समन्वय एवं सहयोग के लिए आईवीपीएसएस एवं क.रा.बी. निगम के बीच समझौता ज्ञापन हस्ताक्षरित किया गया है।

### 3.17 चिकित्सा शिक्षा

निगम ने क.रा.बी.योजना के अंतर्गत प्रदान की जाने वाली सेवाओं की गुणवत्ता में सुधार के लिए अपने पैरा-चिकित्सा कर्मचारियों और अन्य कर्मचारियों के लिए चिकित्सा महाविद्यालय, नर्सिंग महाविद्यालय और प्रशिक्षण संस्थान स्थापित करने का निर्णय लिया है। तदनुसार चिकित्सा शिक्षा परियोजना विभिन्न स्थानों पर स्थापित की गई है। क.रा.बी. निगम द्वारा स्थापित और चलाई जा रही परियोजनाएं निम्नवत हैं:-

#### 1) स्नातकोत्तर संस्थान

06 स्नातकोत्तर आयुर्विज्ञान एवं अनुसंधान संस्थान, राजाजी नगर, बैंगलुरु (कर्नाटक); के.के. नगर, चेन्नई (तमिलनाडु); जोका-कोलकाता (पश्चिम बंगाल); माणिकतला, कोलकाता (पश्चिम बंगाल); बसईदारापुर (नई दिल्ली); और अंधेरी (पूर्व) मुंबई (महाराष्ट्र) में स्नातकोत्तर पाठ्यक्रम संचालित किए जा रहे हैं।

#### 2) चिकित्सा महाविद्यालय

06 क.रा.बी. निगम चिकित्सा महाविद्यालय राजाजी नगर, बैंगलुरु (कर्नाटक); के.के. नगर, चेन्नई (तमिलनाडु); जोका-कोलकाता (पश्चिम बंगाल); गुलबर्गा, (कर्नाटक); फरीदाबाद, (हरियाणा) और सनतनगर, हैदराबाद, (तेलंगाना) में चल रहे हैं।

शैक्षणिक वर्ष 2018-19 में 2017 में एमबीबीएस पाठ्यक्रम को मान्यता देने के बाद क.रा.बी. निगम चिकित्सा महाविद्यालय राजाजी नगर, बैंगलुरु में स्नातक (एमबीबीएस) के दूसरे बैच के छात्रों को प्रवेश दिया गया था। 2018 में एमबीबीएस पाठ्यक्रम को मान्यता देने के बाद प्रथम बैच के स्नातक (एमबीबीएस) छात्रों को भी के.के. नगर, चेन्नई, जोका, कोलकाता और गुलबर्गा, कर्नाटक में क.रा.बी. निगम चिकित्सा महाविद्यालय में प्रवेश दिया गया था।

एमबीबीएस छात्रों के चौथे बैच को क.रा.बी. निगम चिकित्सा महाविद्यालय फरीदाबाद, हरियाणा में और एमबीबीएस छात्रों के तीसरे बैच को क.रा.बी. निगम चिकित्सा महाविद्यालय, सनतनगर हैदराबाद में प्रवेश दिया गया था।



### 12) Super specialty treatment as under:-

To provide cashless and hassle free medical services, ESI Corporation in its 143rd meeting held on 08.07.2008 has taken a decision for bearing the super specialty expenditure directly w.e.f. 01.08.2008. For this, tie up arrangement have been made directly by ESIC with reputed Govt. / Corporate / Private hospitals for providing super specialty investigations and treatment. Entire expenditure on super speciality treatment is borne by ESIC and the expenditure is incurred outside the ceiling limit.

### 3.16 Occupational Diseases Centre

ESI Corporation has set up one IOHER Centre at Basaidarapur, New Delhi and four Zonal Occupational Disease Centre for providing early detection and prompt treatment, apart from taking steps for preventive and promotive aspect pertaining to occupational health.

These institutions are as under

North Zone	ESIC Hospital, Basaidarapur, New Delhi (IOHER)
South Zone	KK Nagar, Chennai
East Zone	Joka, Kolkata
West Zone	Andheri, Mumbai
Central Zone	Nanda Nagar, Indore

Institute of Occupational Health, Environment & Research (IOHER) has been established to act as a Nodal Institute for improving occupational health. An MoU has been signed between IVPSS & ESIC for coordination and cooperation, academic training & sharing data's on occupational diseases.

### 3.17 Medical Education

The Corporation has decided to establish Medical colleges, Nursing colleges and training Institutes for its Para-medical staff and other employees with a view to improve the quality of services provided under the ESI Scheme. Accordingly Medical Education Project has been set-up at various locations. The project set-up and being run by ESIC are:-

#### 1) PG – Institutes

P.G. Courses are running at 06 Post Graduate Institutes of Medical Sciences & Research (PGIMSRs) at Rajaji Nagar, Bangalore (Karnataka); K.K. Nagar, Chennai (Tamil Nadu); Joka-Kolkata (West Bengal); Manicktala, Kolkata (West Bengal); Basaidarapur, (New Delhi); & Andheri (E) Mumbai (Maharashtra).

#### 2) Medical Colleges

The 06 ESIC Medical Colleges are running at Rajaji Nagar, Bangalore (Karnataka); K.K. Nagar, Chennai (TN); Joka, Kolkata (West Bengal); Gulbarga, (Karnataka); Faridabad, (Haryana) and Sanathnagar, Hyderabad, (Telangna).

In the academic year 2018-19, 2nd Batch of UG (MBBS) students were admitted at ESIC Medical College Rajaji Nagar, Bangalore after grant of recognition of MBBS Course in 2017. 1st Batch of UG(MBBS) students was also admitted at ESIC Medical College at K.K. Nagar, Chennai, Joka, Kolkata & Gulbarga, Karnataka after grant of recognition of MBBS Course in 2018.

Fourth batch of MBBS students was admitted to the ESIC Medical College, Faridabad, Haryana and third batch of MBBS students at ESIC Medical College, Sanathnagar, Hyderabad.



**3) दंत्य महाविद्यालय**

क.रा.बी. निगम रोहिणी, दिल्ली और गुलबर्गा, कर्नाटक में 02 दंत्य महाविद्यालय चला रहा है। 50 विद्यार्थी प्रतिवर्ष बीडीएस प्रवेश के साथ रोहिणी, नई दिल्ली में दंत्य महाविद्यालय अपनी स्थापना के 9वें वर्ष में प्रवेश कर चुका है। बीडीएस छात्रों के दूसरे बैच (2018-19) को क.रा.बी. निगम दंत्य महाविद्यालय, गुलबर्गा में प्रवेश दिया गया था।

**4) नर्सिंग महाविद्यालय**

क.रा.बी. निगम इंदिरानगर, बैंगलूरु, कर्नाटक और गुलबर्गा, कर्नाटक में 02 नर्सिंग महाविद्यालय चला रहा है। क.रा.बी. निगम नर्सिंग महाविद्यालय, इंदिरानगर, बैंगलूरु को 2013-14 में तथा क.रा.बी. निगम नर्सिंग महाविद्यालय, गुलबर्गा, कर्नाटक को 2015-16 में, प्रत्येक में 40 वार्षिक बी.एस.सी. (नर्सिंग) प्रवेश के साथ शुरू किया गया था।

निगम द्वारा चिकित्सा शिक्षा के संदर्भ में लिए गए निर्णय की समीक्षा के अंतर्गत (i) कोयम्बतूर, तमिलनाडु; (ii) पेरिपल्ली, केरल; (iii) बिहटा, पटना, बिहार; (iv) अलवर, राजस्थान और (v) मण्डी, हिमाचल प्रदेश में प्रस्तावित महाविद्यालय उन राज्य सरकारों को हस्तांतरण के लिए प्रक्रमणित किए गए जिन्होंने इन महाविद्यालयों को अपने नियंत्रण में लेने की इच्छा व्यक्त की। ऐसे हस्तांतरण के लिए समझौता ज्ञापन को तमिलनाडु (कोयम्बतूर); केरल (पेरिपल्ली) तथा हिमाचल प्रदेश (मण्डी) की राज्य सरकारों के साथ निष्पादित किया गया है और हस्तांतरण पूरा हो चुका है। केंद्रीय सरकार द्वारा अनुमति मिलने के बाद संबंधित राज्य सरकार ने अपने स्थान पर एमबीबीएस/बीडीएस पाठ्यक्रम प्रारंभ किया है। इस बीच, क.रा.बी. निगम ने अलवर, राजस्थान और बिहटा, पटना (बिहार) में चिकित्सा सेवाएं शुरू कर दी हैं।

**3.18 निर्माण गतिविधियाँ:**

31.03.2019 तक निम्नलिखित प्रमुख पूंजी नवीकरण/मरम्मत परियोजनाएं निष्पादन के अधीन हैं।

क	चिकित्सा महाविद्यालय/स्नाकोत्तर छात्रवास/अस्पताल	परियोजना लागत (₹ करोड़ में)
1	उदयपुर, राजस्थान में 100 बिस्तर वाला अस्पताल।	82.16
2	अनगुल, ओडिशा में 100 बिस्तर वाला अस्पताल।	64.47
3	नाचाराम, हैदराबाद, तेलंगाना में अस्पताल का निर्माण।	213.62
4	बसईदारापुर, नई दिल्ली में स्नाकोत्तर संस्थान सह चिकित्सा महाविद्यालय, क.रा.बी.अस्पताल।	425.00
5	बिबवेवाडी, पुणे (महाराष्ट्र) में 50 से 100 बिस्तर वाले अस्पताल में उन्नयन और नवीनीकरण।	53.86
6	आदित्यपुर, झारखंड में 100 बिस्तर वाला अस्पताल।	75.88
7	हल्दिया, पश्चिम बंगाल में 100 बिस्तर वाला अस्पताल।	57.15
8	रांची, झारखंड में 100 बिस्तर वाला अस्पताल (200 बिस्तर तक विस्तार योग्य)।	71.80
9	बिहटा, पटना (बिहार) में चिकित्सा महाविद्यालय का निर्माण	635.00
10	अयनवारम, चेन्नई में स्नाकोत्तर संस्थान।	309.00
11	एमजीएम अस्पताल, परेल, मुंबई में पीजीआईएमएसआर और स्नाकोत्तर छात्रवास-सह-नर्सिंग छात्रवास	186.90
12	एमजीएम परेल, मुंबई में स्नाकोत्तर छात्रवास-सह-नर्सिंग छात्रवास।	93.27
13	बाल्टिकुरी, (पश्चिम बंगाल) में 300 बिस्तर वाला क.रा.बी. अस्पताल।	187.35
14	क.रा.बी. निगम मॉडल अस्पताल, अंधेरी, मुंबई में पीएसआईएमएसआर और स्नाकोत्तर छात्रवास-सह-स्टाफ हाउसिंग।	229.06
15	पांडु नगर, कानपुर, उत्तर प्रदेश में मौजूदा अस्पताल का नवीनीकरण और 50 बिस्तरों वाले अति विशिष्ट उपचार (एसएसटी) सुविधाओं की स्थापना।	254.80
16	ओखला, दिल्ली में क.रा.बी. अस्पताल का निर्माण।	243.00
17	वाराणसी (उत्तर प्रदेश) में 150 बिस्तर वाले अति विशिष्ट (सुपर स्पेशियलिटी) अस्पताल का निर्माण।	141.00
18	रायपुर, छत्तीसगढ़ में 100 बिस्तर वाले क.रा.बी. निगम अस्पताल का निर्माण।	79.73
19	आसनसोल, पश्चिम बंगाल में 50 बिस्तर वाले क.रा.बी. अस्पताल का निर्माण।	30.23
20	क.रा.बी. निगम आयुष अस्पताल, नरेला, दिल्ली।	30.00
21	रायगढ़, छत्तीसगढ़ में 100 बिस्तर वाला क.रा.बी. अस्पताल।	74.23
22	कोरबा, छत्तीसगढ़ में 100 बिस्तर वाले क.रा.बी. अस्पताल का निर्माण।	56.31
23	रुद्रपुर, उत्तराखंड में 100 बिस्तर वाले क.रा.बी. निगम अस्पताल का निर्माण।	97.71
24	दुर्गापुर, पश्चिम बंगाल में क.रा.बी. अस्पताल का विस्तार।	28.61
<b>ख</b>	<b>औषधालय/शाखा कार्यालय</b>	
25	पनकी, उत्तर प्रदेश में औषधालय।	2.33
26	राय बरेली, उत्तर प्रदेश में औषधालय।	2.27



### 3) Dental Colleges

ESIC is running 02 Dental College at Rohini, Delhi and Gulbarga, Karnataka. Dental College at Rohini, New Delhi with 50 annual BDS admissions entered its 9th year of commencement. Second batch of BDS students (2018-19) was admitted at ESIC Dental College, Gulbarga.

### 4) Nursing Colleges

ESIC is running 02 Nursing College at Indiranagar, Bangalore, Karnataka and Gulbarga, Karnataka. ESIC Nursing College, Indiranagar, Bangalore was started in 2013-14 and ESIC Nursing College, Gulbarga, Karnataka in 2015-16, with 40 annual B.Sc. (N) admissions each.

Due to review of decision by the Corporation, regarding Medical Education, the proposed Medical Colleges at (i) Coimbatore, Tamil Nadu; (ii) Paripally, Kerala; (iii) Bihta, Patna, Bihar; (iv) Alwar, Rajasthan and (v) Mandi, Himachal Pradesh were processed for transfer to State Government who had shown willingness to takeover the colleges. The memorandum of understanding (MOU) for such transfer has been executed with State Government of Tamil Nadu (Coimbatore); Kerala (Paripally) and Himachal Pradesh (Mandi) and transfer has completed. The respective State Govt. have started MBBS course at these location after grant of permission by Central government. Meanwhile, ESIC has started medical services at Alwar (Rajasthan) and Bihta, Patna (Bihar).

### 3.18 Construction Activities :

The following major capital/renovation/repair projects are under execution as on 31.03.2019.

A	MEDICAL COLLEGE/PG HOSTELS/HOSPITALS	Project cost (₹ In Cr.)
1	100 Bedded Hospital at Udaipur, Rajasthan	82.16
2	100 Bedded Hospital at Angul, Odisha	64.47
3	Construction of Hospital at Nacharam, Hyderabad, Telangana	213.62
4	PG Institute cum Medical College, ESI Hospital at Basaidarapur, New Delhi	425.00
5	Upgradation & renovation of 50 to 100 bedded Hospital at Bibwewadi, Pune (Mah.)	53.86
6	100 Bedded Hospital at Adityapur, Jharkhand	75.88
7	100 Bedded Hospital at Haldia, W.B.	57.15
8	100 Bedded Hospital at Ranchi, Jharkhand (expandable to 200 beds)	71.80
9	Construction of Medical College at Bihta, Patna (Bihar)	635.00
10	PG Institute at Ayanavaram, Chennai	309.00
11	PGIMSR and PG Hostel cum Nursing Hostel at MGM Hospital, Parel, Mumbai	186.90
12	PG hostel cum nursing hostel at MGM Parel, Mumbai	93.27
13	300 Bedded ESI Hospital at Baltikuri (W.B.)	187.35
14	PGIMSR and PG Hostel cum Staff Housing at ESIC Model Hospital, Andheri, Mumbai	229.06
15	Renovation of existing Hospital and setting up of 50 bedded SST facilities at Pandu Nagar, Kanpur, Uttar Pradesh	254.80
16	Construction of ESI Hospital at Okhla, Delhi	243.00
17	Construction of 150 Bedded Super-speciality Hospital at Varanasi (U.P.)	141.00
18	Construction of 100 Bedded ESIC Hospital at Raipur, Chhattisgarh	79.73
19	Construction of 50 Bedded ESI Hospital at Asansol, W.B.	30.23
20	ESIC Ayush Hospital, Narela, Delhi	30.00
21	100 Bedded ESI Hospital at Raigarh, Chhattisgarh	74.23
22	Construction of 100 bedded ESI Hospital at Korba, Chhattisgarh	56.31
23	Construction of 100 bedded ESIC Hospital at Rudrapur, Uttarakhand	97.71
24	Expansion of ESI Hospital at Durgapur, W.B	28.61
<b>B</b>	<b>DISPENSARIES/BRANCH OFFICES</b>	
25	Dispensary at Panki, Uttar Pradesh	2.33
26	Dispensary at Rai Bareilly, Uttar Pradesh	2.27



## 4 - नकद हितलाभ भुगतान

### 4.1 परिचय

चिकित्सा देखभाल के अलावा, क.रा.बी. योजना के अधीन लाभार्थियों को कई नकद हितलाभ भी प्रदान किए जाते हैं। बीमारी के कारण शारीरिक तनाव, अस्थायी या स्थायी निःशक्तता के कारण अर्जन क्षमता में हानि, बीमाकृत महिला के संबंध में प्रसूति आदि के समय नकद हितलाभ भुगतान किया जाता है। बीमाकृत व्यक्ति, जिनकी मृत्यु दुर्घटना के कारण रोजगार चोट अथवा व्यवसायजनित बीमारी के कारण हुई हो, के आश्रितजन मासिक भुगतान प्राप्त करने के हकदार होते हैं जिसे आश्रितजन हितलाभ कहा जाता है।

जिन क्षेत्रों में योजना लागू है, वहां निगम द्वारा स्थापित शाखा कार्यालयों तथा भुगतान कार्यालयों में नकद हितलाभ का भुगतान किया जाता है। ऐसे कार्यालयों की सं. 608/185 है।

रिपोर्टाधीन वर्ष के दौरान बीमारी, मातृत्व, निःशक्तता तथा आश्रितजन हितलाभों संबंधी नकद हितलाभ दावों की घटना-दर का राज्यवार ब्यौरा क्रमशः  $ifj'kV&iv&d$   $iv&[k$  तथा  $iv&x$  में दिया गया है। वर्ष 2017-18 एवं 2018-19 के दौरान प्रत्येक क्षेत्र/उप-क्षेत्र में किए गए नकद हितलाभ भुगतानों की कुल संख्या  $ifj'kV& iv&d$  में दर्शायी गई है। कुल मिलाकर, वर्ष 2018-19 के दौरान कुल 38.23 लाख के भुगतान किए गए। प्रतिवर्ष प्रति कर्मचारी किए गए भुगतानों की औसत संख्या पिछले वर्ष के दौरान 0.09 की तुलना में घटकर रिपोर्टाधीन वर्ष में 0.08 हो गई है।

### 4.2 बीमारी हितलाभ

$ifj'kV&iv&d$  के अनुसार बीमारी हितलाभ के लिए हकदार कर्मचारियों की कुल अनुमानित संख्या पिछले वर्ष में 410.42 लाख की अपेक्षा में वर्ष 2018-19 के दौरान लगभग 453.41 लाख है। वर्ष 2018-19 में प्रति कर्मचारी प्रतिवर्ष बीमारी के नए मामलों की औसत संख्या 0.01 है। बीमारी हितलाभ की प्रति कर्मचारी औसत दैनिक दर की राशि पिछले वर्ष में ₹260.19 से बढ़कर वर्ष 2018-19 के दौरान ₹301.41 हो गई। रिपोर्टाधीन वर्ष के दौरान बीमारी हितलाभ के रूप में पिछले वर्ष में ₹307.29 करोड़ के मुकाबले ₹379.45 करोड़ की राशि का भुगतान किया गया था। प्रति-कर्मचारी प्रतिवर्ष बीमारी हितलाभ दिवसों की अखिल भारतीय औसत पिछले वर्ष में 0.29 दिन से घटकर रिपोर्टाधीन वर्ष के दौरान 0.28 दिन हो गई।

### 4.3 विस्तारित बीमारी हितलाभ

वर्ष 2018-19 तथा 2017-18 के लिए प्रति 1000 कर्मचारी नए दावों की संख्या के रूप में व्यक्त विस्तारित बीमारी हितलाभ घटना-दर तथा अवसानित दावों की औसत अवधि  $ifj'kV&iv&d$  के क्रमशः कालम (9) एवं (10) में दी गई है। विस्तारित बीमारी हितलाभ की अखिल भारतीय घटना-दर वर्ष 2018-19 तथा वर्ष 2017-18 के दौरान 0.18 मामले प्रति 1000 कर्मचारी है।

### 4.4 मातृत्व हितलाभ

मातृत्व हितलाभ के लिए पात्र मानी गई महिला कर्मचारियों की अनुमानित संख्या 2017-18 में 45.4 लाख से बढ़कर 2018-19 में 51.2 लाख हो गई। पिछले वर्ष में भुगतान किए गए ₹18202.23 लाख की तुलना में रिपोर्टाधीन वर्ष के दौरान मातृत्व हितलाभ के रूप में ₹36908.02 लाख की कुल राशि का भुगतान किया गया। प्रति मातृत्व दावा नकद हितलाभ भुगतान की औसत राशि 2017-18 में ₹51946 से बढ़कर 2018-19 में ₹70013 हो गई। प्रति हजार बीमाकृत महिला कर्मचारियों के दावों की संख्या वर्ष 2017-18 में 7.75 से बढ़कर वर्ष 2018-19 में 10.30 हो गई। प्रति हजार महिला कर्मचारी दावों की घटना-दर एरणाकुलम में सबसे अधिक 32.56 तथा कानपुर में सबसे कम 1.83 थी।

### 4.5 अस्थायी निःशक्तता हितलाभ

अस्थायी निःशक्तता हितलाभ दावों की घटना दर  $ifj'kV&iv&[k$  में दर्शायी गई है। रोजगार चोट से ग्रस्त कर्मचारियों की संख्या 2017-18 में 302.19 लाख की अपेक्षा वर्ष 2018-19 में 312.60 लाख है। वर्ष 2017-18 के दौरान ₹9218.20 लाख की राशि तथा वर्ष 2018-19 में ₹9775.89 लाख अस्थायी निःशक्तता हितलाभ के रूप में भुगतान किया गया। नए मामलों की औसत संख्या प्रति कर्मचारी प्रति वर्ष 2017-18 एवं 2018-19 में समान अर्थात् 0.002 रही। प्रति कर्मचारी प्रति वर्ष हितलाभ दिवसों की औसत संख्या वर्ष 2017-18 के दौरान 0.10 से घटकर वर्ष 2018-19 के दौरान 0.09 हो गयी। अस्थायी निःशक्तता हितलाभ की औसत दैनिक हितलाभ दर पिछले वर्ष ₹307.36 से बढ़कर 337.02 हो गई।

### 4.6 स्थायी निःशक्तता हितलाभ

स्थायी निःशक्तता हितलाभ मामलों की घटना-दर  $ifj'kV&iv&[k$  के कॉलम 7 से 10 में दर्शायी गई है। रिपोर्टाधीन वर्ष के दौरान स्वीकृत नए स्थायी निःशक्तता हितलाभ मामलों की संख्या वर्ष 2017-18 में 11960 से बढ़कर वर्ष 2018-19 में 12628 हो गई। वर्ष 2017-18 और 2018-19 के दौरान प्रति हजार स्थायी निःशक्तता हितलाभ मामलों की घटना दर समान अर्थात् 0.40 प्रति हजार बीमाकृत व्यक्ति रही। स्थायी निःशक्तता हितलाभ के दावेदारों की संख्या वर्ष 2017-18 में 269354 से बढ़कर रिपोर्टाधीन अवधि के दौरान वर्ष 2018-19 में 281331 हो गई।

स्थायी निःशक्तता हितलाभ से संबंधित ऐसे सभी नकद भुगतान ईसीएस के माध्यम से सीधे लाभार्थी के खाते में किए जाते हैं।



## 4 - CASH BENEFIT PAYMENTS

### 4.1 Introduction

Apart from medical care, arrays of cash benefits are also provided to the beneficiaries under the ESI Scheme. It is payable in times of physical distress due to sickness, temporary or permanent disablement resulting in loss of earning capacity, confinement in respect of insured women etc. Dependants of Insured Persons who die of employment injury caused by accident or occupational disease are entitled to monthly payments called the dependants benefit.

Cash benefit payments are made at the branch offices and pay offices set up by the corporation in areas where the scheme is in operation. The number of such offices is 608/185.

The state-wise break-up, of the incidence of cash benefit claims relating to sickness, maternity, disablement and dependants benefit during the year under report are given in **Appendices-IV-A, IV-B, IV-C** respectively. The total number of cash benefit payments made in each Region/Sub-Region during the year 2017-18 & 2018-19 is given in **Appendix-IV-A**. In total, 38.23 Lakhs payments were made during the year 2018-19. The average number of payments per employee per annum is 0.08 during the year under the report as against 0.09 in the previous year.

### 4.2 Sickness Benefit

The total number of employees entitled for sickness benefit during the year 2018-19 is estimated about 453.41 Lakhs as against 410.42 Lakhs in the previous year as given in **Appendix-IV-A**. The average number of fresh spells per employee per annum during 2018-19 is 0.01. The amount of average daily rate of sickness benefit per employee increased to ₹ 301.41 during 2018-19 from ₹ 260.19 in the previous year. During the year under report, an amount of ₹ 379.45 crore was paid as sickness benefit as against ₹ 307.29 crore in the previous year. The All India average of sickness benefit days, per employee per annum has decreased from 0.29 days in the previous year to 0.28 days during the year under report.

### 4.3 Extended Sickness Benefit

The incidence of extended sickness benefit claims expressed as the number of fresh claims per 1000 employees and the average duration of terminated claims for the year 2018-19 and 2017-18 are given in Columns (9) & (10) of **Appendix-IV-A** respectively. The All-India incidence of extended sickness benefit claim during the year 2018-19 & 2017-18 is 0.18 per 1000 employees.

### 4.4 Maternity Benefit

The estimated number of women employees deemed eligible for Maternity Benefit increased from 45.4 Lakhs in 2017-18 to 51.2 Lakhs in 2018-19. An amount of ₹ 36908.02 Lakhs was paid as Maternity benefit during the year under report as against ₹ 18202.23 Lakhs paid in the previous year. The average amount of cash benefit payment per maternity claim increased from ₹ 51946 in 2017-18 to ₹ 70013 in 2018-19. The number of claims per thousand insured women employees, increased from 7.75 in the year 2017-18 to 10.30 in 2018-19. The incidence of the claims per thousand women employees was the highest in Ernakulam 32.56 and lowest in Kanpur at 1.83.

### 4.5 Temporary Disablement Benefit

The incidence of temporary disablement benefit claims is shown in **Appendix-IV-B**. The number of employees exposed to employment injury is 312.60 Lakhs in 2018-19 as against 302.19 Lakhs in 2017-18. The amount paid as Temporary Disablement Benefit, during the year 2017-18 was ₹ 9218.20 Lakhs and shows ₹ 9775.89 Lakhs in 2018-19. The average number of fresh spells per employee per annum is same in 2017-18 & 2018-19 i.e. 0.002. Average number of benefit days per employee per annum has decreased from 0.10 during 2017-18 to 0.09 during the year 2018-19. The average daily benefit rate of TDB has increased to ₹ 337.02 from ₹ 307.36 in the previous year.

### 4.6 Permanent Disablement Benefit

The incidence of permanent disablement benefit cases registered is shown in Col. 7 to 10 of **Appendix-IV-B**. The number of fresh cases admitted during the year under report registered increased to 12628 in 2018-19 from 11960 in 2017-18. The incidence of permanent disablement benefit per thousand Insured Persons are same 0.40 during 2017-18 & 2018-19. The number of claimants of Permanent Disablement Benefit has increased from 269354 in 2017-18 to 281331 in 2018-19.

All such cash payment of PDB is being made directly in the bank account of the beneficiary, through ECS.



रिपोर्टाधीन वर्ष के दौरान स्वीकृत नए मामलों के संबंध में स्थायी निःशक्तता हितलाभ दावों का पूंजीगत मूल्य पिछले वित्तीय वर्ष के ₹ 26815.51 लाख के मुकाबले ₹ 33162.39 लाख है। आवधिक भुगतानों के बदले संराशीकृत मूल्य प्राप्ति हेतु विकल्प देने वाले स्थायी निःशक्तता हितलाभ के दावेदारों की संख्या वर्ष 2017-18 में 3409 से घटकर 3020 हो गई।

#### 4.7 आश्रितजन हितलाभ

रिपोर्टाधीन वर्ष के दौरान आश्रितजन हितलाभ के लिए स्वीकृत दावों की संख्या  $i\ f\ j\ f\ k\ V\ \&\ i\ v\ \&\ [k$  के कॉलम (11) में दी गई है। आश्रितजन हितलाभ के लिए स्वीकृत नए दावों की संख्या 2017-18 में 1739 से बढ़कर वर्ष 2018-19 में 2388 हो गई। वर्ष के दौरान आश्रितों के रूप में स्वीकृत व्यक्तियों की कुल संख्या 5876 है।

आश्रितजन हितलाभ से संबंधित ऐसे सभी भुगतान ईसीएस के माध्यम से लाभार्थी के बैंक खाते में सीधे जमा किये जा रहे हैं। वर्ष के दौरान स्वीकृत आश्रितजन हितलाभ के दावों की पूंजीगत राशि पिछले वर्ष की पूंजीगत राशि ₹ 21311.57 लाख की तुलना में ₹ 31220.91 लाख थी।

#### 4.8 राजीव गांधी श्रमिक कल्याण योजना (आरजीएसकेवाई) के अंतर्गत बेरोजगारी भत्ता

राजीव गांधी श्रमिक कल्याण योजना 01.04.2005 को प्रारंभ की गई थी जिसका उद्देश्य ऐसे बीमाकृत व्यक्तियों को बेरोजगारी भत्ता प्रदान करना है जो कारखाना/प्रतिष्ठान बंद होने, छंटनी या गैर-रोजगार चोट, जो कि 40 प्रतिशत से कम न हो, के कारण स्थायी तौर पर अशक्त हो गए हैं।

योजना को अधिक आकर्षक तथा संगत बनाने के लिए क.रा.बी. निगम ने 06.09.2016 को आयोजित अपनी 169वीं बैठक में आरजीएसकेवाई के अंतर्गत लाभ उठाने के लिए अंशदान के भुगतान की योग्यता आवश्यकता 3 वर्ष से घटाकर 2 वर्ष करने और बीमाकृत व्यक्ति/बीमाकृत महिला के पूरे बीमायोग्य रोजगार के दौरान बेरोजगारी भत्ते की अवधि वर्तमान में 12 माह से बढ़ाकर 24 माह करने का अनुमोदन किया। इस अवधि के दौरान, बीमाकृत व्यक्ति/बीमाकृत महिला पहले 12 माह के लिए पिछली औसत दैनिक मजदूरी का 50 प्रतिशत की दर और अगले 12 माह के लिए शेष औसत दैनिक मजदूरी का 25 प्रतिशत की दर से प्राप्त करेगा।

दाखिल किये गये दावों की संख्या पिछले वर्ष 2017-18 में 591 की तुलना में वर्ष 2018-2019 में 1487 है और इस लेखा पर व्यय पिछले वर्ष 2017-18 के दौरान ₹ 4.26 करोड़ की तुलना में वर्ष 2018-2019 में ₹ 8.43 करोड़ है।

राजीव गांधी श्रमिक कल्याण योजना के अंतर्गत बीमाकृत व्यक्ति/महिला डीजीईटी, श्रम और रोजगार मंत्रालय, भारत सरकार के अंतर्गत "उन्नत व्यावसायिक प्रशिक्षण संस्थान" से 01 वर्ष तक के अल्पावधि पाठ्यक्रम प्राप्त कर सकते हैं। सरकारी मान्यता प्राप्त संस्थानों की अनुपलब्धता के मामले में कौशल उन्नयन प्रतिष्ठित निजी संस्थानों से भी प्राप्त किया जा सकता है।

#### 4.9 अंत्येष्टि खर्च

क.रा.बी. योजना के अंतर्गत बीमाकृत व्यक्ति की मृत्यु के मामले में अंत्येष्टि खर्च के रूप में ₹ 15,000/- की अधिकतम एकमुश्त राशि का भुगतान किया जाता है। रिपोर्टाधीन वर्ष के दौरान इस संबंध में पिछले वर्ष के ₹ 1581.36 लाख की तुलना में ₹ 1719.25 लाख की राशि का भुगतान किया गया। प्रति हजार कर्मचारी दावों की संख्या के रूप में व्यक्त, अंत्येष्टि खर्च दावों की घटना दर 2017-18 में 0.52 से बढ़कर 2018-19 में 0.55 हो गई।

#### 4.10 शिथिलता प्रमाणन एवं नकद हितलाभ के दुरुपयोग पर नियंत्रण

निगम शिथिलता प्रमाणन एवं नकद हितलाभ के दुरुपयोग पर नियंत्रण करने के लिए बीमारी हितलाभ एवं अस्थायी निःशक्तता हितलाभ की राज्यवार घटनाओं की नियमित निगरानी कर रहा है। वर्ष 2018-19 के लिए बीमारी हितलाभ एवं अस्थायी निःशक्तता हितलाभ की अखिल भारतीय औसत घटनाएं क्रमशः 0.28 तथा 0.09 दिन प्रति कर्मचारी प्रतिवर्ष थी।

वर्ष 2018-19 के दौरान राज्यों/क्षेत्रों अर्थात् विजयवाड़ा, विशाखापट्टनम, तिरुपति, रोहिणी, अहमदाबाद, वडोदरा, हिमाचल प्रदेश, झारखंड, बेंगलुरु, पीण्णा, हुबली, मैसूर, मंगलोर, त्रिशूर, एरणाकुलम, कोल्लम, कोजीकोड, तिरुवनंतपुरम, मध्य प्रदेश, भोपाल, नागपुर, औरंगाबाद, नाशिक, ओडिशा, पुदुच्चेरी, लुधियाना, जालंधर, उदयपुर, जोधपुर, मद्रुरै, कोलकाता, बैरकपुर तथा दुर्गापुर में बीमारी हितलाभ की घटनाएं औसत से ज्यादा पाई गई थी। वर्ष 2018-19 के दौरान राज्यों/क्षेत्रों अर्थात् विशाखापट्टनम, रोहिणी, अहमदाबाद, वडोदरा, फरीदाबाद, हिमाचल प्रदेश, हुबली, त्रिशूर, एरणाकुलम, कोल्लम, कोजीकोड, तिरुवनंतपुरम, मध्य प्रदेश, भोपाल, नागपुर, नासिक, पुदुच्चेरी, पंजाब, लुधियाना, जालंधर, उदयपुर, जोधपुर, कोलकाता तथा बैरकपुर में अस्थायी निःशक्तता हितलाभ की घटनाएं औसत से ज्यादा पाई गई थी।

जहां कहीं भी बीमारी हितलाभ/अस्थायी निःशक्तता हितलाभ की घटनाएं अखिल भारतीय औसत की तुलना में ज्यादा पाई गई थी, संबंधित क्षेत्रीय निदेशकों/संयुक्त निदेशक प्रभारी को उपयुक्त रूप से सूचित किया गया और उनसे शिथिलता प्रमाणन को रोकने के लिए उचित उपाय करने का अनुरोध किया गया।

#### 4.11 अतिरिक्त बीमारी हितलाभ के मामले में खर्चों की सहभागिता

जहां भी बीमारी हितलाभ की घटनाएं अखिल भारतीय औसत या 3 दिन प्रति कर्मचारी प्रतिवर्ष, जो भी अधिक हो, से ज्यादा है तो क.रा.बी. अधिनियम की धारा 58(2) के अन्तर्गत बीमारी हितलाभ की अधिक राशि की सहभागिता क.रा.बी. निगम एवं संबंधित राज्य सरकारों के मध्य करने का प्रावधान है। वर्ष 2018-19 के दौरान किसी भी राज्य में बीमारी हितलाभ की घटना-दर 3 दिन प्रति कर्मचारी प्रतिवर्ष से अधिक नहीं पाई गयी तथा इसी कारण वर्ष 2018-19 में किसी भी राज्य सरकार से अतिरिक्त बीमारी हितलाभ के लिए कोई धनराशि वसूल नहीं की गई।



The capitalized value of permanent disablement benefit claims in respect of fresh cases admitted during the year is ₹ 33162.39 lakhs as against ₹ 26815.51 lakhs in the previous financial year. The number of claimants of permanent disablement benefit who opted for receipt of commuted value in lieu of periodical payment has decreased to 3020 from 3409 in 2017-18.

#### 4.7 Dependants' Benefit

The number of claims admitted for Dependants' Benefits during the year under report is given in column (11) of **Appendix-IV-B**. The number of fresh claims admitted for Dependants' Benefit during the year 2018-19 has increased from 1739 in the year 2017-18 to 2388 during the period under report. The total number of persons admitted as Dependants during the year is 5876.

All such cash payments on account of DB are being made directly to the bank account of the beneficiary, through ECS. The capitalized value in respect of Dependants' benefit claims admitted during the year was ₹ 31220.91 lakhs as against capitalized values of ₹ 21311.57 lakhs in the previous year.

#### 4.8 Unemployment Allowance Under RGSKY

Rajiv Gandhi Shramik Kalyan Yojana, was introduced w.e.f. 01.04.2005, to provide unemployment allowance to the Insured Person who have been rendered unemployed involuntarily on account of closure of factory/establishment, retrenchment or permanent invalidity not less than 40% arising out of non-employment injury.

To make the scheme more attractive and relevant ESI Corporation in its 169th meeting held on 06.09.2016 has approved to reduce the eligibility requirement of payment of contribution from 3 years to 2 years for availing benefits under RGSKY and increase the duration of unemployment allowance from existing 12 months to 24 months during the entire insurable employment of the IP/IW. During this period the IP/IW would get the benefit for the first 12 months 50% of the last average daily wages and 25% for the last 12 months.

The Number of claims admitted in the year 2018-2019 is 1487 as against 591 in the previous year 2017-2018 and the expenditure on this account in the year 2018-2019 is 8.43 crore as against ₹ 4.26 crore during the previous year 2017-2018.

Under the RGSKY, the IP/IW can undergo short duration courses upto 01 year from "Advanced Vocational Training Institutions" under the DGET, MOL&E, Govt. of India. Only in case of non-availability of Government accredited, Institutions, the skill up-gration may be resorted to in reputed Private Institutions.

#### 4.9 Funeral Expenses

Under the ESI Scheme, payment is made in lump-sum up to a maximum of ₹ 15000/- in case of death of an Insured Person as funeral expenses. During the year under report, a sum of ₹ 1719.25 Lakhs was paid on this account as against ₹ 1581.36 lakhs in the previous year. The incidence of funeral expenses claims, expressed as number of claims per thousand employees increased from 0.52 during 2017-18 to 0.55 in 2018-19.

#### 4.10 Control of Lax Certification and Misuse of Cash Benefits

The Corporation has been regularly monitoring state-wise incidence of Sickness and Temporary Disablement to control lax certification and misuse of cash benefits. The All India average incidence of Sickness Benefit and Temporary Disablement for the year 2018-2019 was 0.28 and 0.09 days per employee per annum respectively.

During the year 2018-2019 the average incidence of sickness Benefit was found to be higher in the states/areas of Vijayawada, Vishkakapatnam, Tirupati, Rohini, Ahmedabad, Vadodara, Himachal Pardesh, Jharkhand, Bangalore, Peenya, Hubli, Mysore, Manglore, Thrissur, Ernakulam, Kollam, Kozhikoore, Thirvanthapuram, Madhya Pardesh, Bhopal, Nagpur, Aurangabad, Nasik, Odisha, Puducherry, Ludhiana, Jalandar, Udaipur, Jodhpur, Madurai, Kolkata, Barrackpore & Durgapur. During the year 2018-2019 the average incidence of Temporary Disablement Benefit was found to be higher in the states/areas of Vishkakapatnam, Rohini, Ahmedabad, Vadodara, Faridabad, Himachal Pardesh, Hubli, Thrissur, Ernakulam, Kollam, Kozhikoore, Thirvanthapuram, Madhya Pardesh, Bhopal, Nagpur, Nasik, Puducherry, Punjab, Ludhiana, Jalandar, Udaipur, Jodhpur, Kolkata & Barrackpore.

Wherever incidence of SB/TDB was found to be higher compared with the All India average, concerned Regional Directors/Jt. Directors I/c were suitably informed and requested to take measures to curb the lax certification.

#### 4.11 Sharing of Expenditure in Case of Excess Sickness Benefit

Section 58(2) of ESI Act provides for sharing of excess amount of sickness benefit between the ESI Corporation and the respective state Government where the incidence of Sickness Benefit exceeds the All India average or 3 days per employee per annum which ever is more. During the year 2018-2019, the incidence of Sickness Benefit did not exceed 3 days per annum per employee in any state. Accordingly, no amount towards excess sickness benefit is recoverable from any of the State Govt. for the year 2018-2019.



## 5 - वित्त

### 5.1 बजट प्राक्कलन

क.रा.बी. निगम ने दिनांक 19 फरवरी, 2019 को आयोजित अपनी 177वीं बैठक में वर्ष 2019-20 के बजट प्राक्कलन अंगीकृत किए। भारत सरकार ने दिनांक 04 जून, 2019 व 11 जुलाई 2019 के पत्र सं. जी-20017 / 01 / 2019-एसएस-आई के द्वारा प्राक्कलनों को अनुमोदन प्रदान किया।

### 5.2 आय और व्यय

वर्ष 2019-2020 के बजट प्राक्कलनों सहित वर्ष 2017-2018 और 2018-2019 के दौरान निगम की आय और व्यय का विवरण नीचे दर्शाया गया है

यसक किक	okrfod 2017&2018 दजमर e	okrfod 2018&2019 दजमर e	i ddy 2019&2020 दजमर e
(1)	(2)	(3)	(4)
<b>I. vk</b>			
अंशदान	20,077.18	22,279.14	18,333.90
ब्याज	3,196.89	4,629.98	4,952.03
शुल्क, जुर्माना तथा जब्तियाँ	36.47	48.80	48.00
किराया, पौरकर तथा कर	57.52	51.47	112.65
अन्य आय	112.31	303.25	133.00
<b>dy vk</b>	<b>23,480.37</b>	<b>27,312.64</b>	<b>23,579.58</b>
<b>II. Q ;</b>			
<b>1. fgrykk</b>			
क. चिकित्सा हितलाभ	6,867.73	8,721.39	10,568.29
ख. नकद हितलाभ	642.84	1,171.00	1,779.59
ग. अन्य हितलाभ	2.52	2.46	3.83
<b>dy fgrykk</b>	<b>7,513.09</b>	<b>9,894.85</b>	<b>12,351.71</b>
2. प्रशासनिक खर्च	1,031.06	1,155.55	1,601.54
3. पूँजीगत निर्माण निधि में अंशदान	200.77	NIL	183.34
<b>dy Q ;</b>	<b>8,744.92</b>	<b>11,050.40</b>	<b>14,136.59</b>
4. अन्य प्रावधान (पूर्वावधि मर्दे)	416.44	34.92	NA*
<b>dy ; kx</b>	<b>9,161.36</b>	<b>11,085.32</b>	<b>14,136.59</b>

\*लागू नहीं



## 5 - FINANCE

### 5.1 Budget Estimates

The ESI Corporation adopted the Budget Estimates for the year 2019-2020 in its 177th meeting held on 19.02.2019. The Govt. of India has also accorded its approval on these estimates vide its letter No. G-20017/01/2019-SS-I dated 04.06.2019 and 11.07.2019.

### 5.2 Income & Expenditure

The Income & Expenditure statements of the Corporation for the year 2017-2018 and 2018-2019 together with the Budget Estimates for the year 2019-2020 are reproduced below:-

Head of Account	Actuals 2017-2018 (₹ In Crore)	Actuals 2018-2019 (₹ In Crore)	Estimates 2019-2020 (₹ In Crore)
(1)	(2)	(3)	(4)
<b>I. INCOME</b>			
Contribution	20,077.18	22,279.14	18,333.90
Interest	3,196.89	4,629.98	4,952.03
Fees, Fines & Forfeitures	36.47	48.80	48.00
Rent, Rates & Taxes	57.52	51.47	112.65
Other Income	112.31	303.25	133.00
<b>TOTAL INCOME</b>	<b>23,480.37</b>	<b>27,312.64</b>	<b>23,579.58</b>
<b>II. EXPENDITURE</b>			
<b>1. BENEFITS</b>			
A. Medical Benefits	6,867.73	8,721.39	10,568.29
B. Cash Benefits	642.84	1,171.00	1,779.59
C. Other Benefits	2.52	2.46	3.83
<b>TOTAL BENEFITS</b>	<b>7,513.09</b>	<b>9,894.85</b>	<b>12,351.71</b>
2. Administrative Expenses	1,031.06	1,155.55	1,601.54
3. Contribution to Capital Construction Fund	200.77	NIL	183.34
<b>Total Expenditure</b>	<b>8,744.92</b>	<b>11,050.40</b>	<b>14,136.59</b>
4. Other Provision (Prior Period items)	416.44	34.92	NA*
<b>GRAND TOTAL</b>	<b>9,161.36</b>	<b>11,085.32</b>	<b>14,136.59</b>

\*Not Applicable



### 5.3 आरक्षित निधि और क.रा.बी. निगम निधि से निवेश

दिनांक 31.03.2018 और 31.03.2019 तक की स्थिति अनुसार विभिन्न आरक्षित निधियों तथा क.रा.बी. सामान्य आरक्षित निधि (सामान्य नकद शेष राशि) से संबंधित निगम द्वारा किए निवेश की स्थिति निम्न प्रकार है:

Ø- l a	fuf/k dk ule	31-03-2018 rd dsvud kj jk'k ½djkm-₹ e½	31-03-2019 rd dsvud kj jk'k ½djkm-₹ e½
1.	स्थायी (आंशिक तथा कुल) निःशक्तता हितलाभ आरक्षित निधि	5461.72	5850.55
2.	आश्रितजन हितलाभ आरक्षित निधि	3487.46	3696.07
3.	कार्यालय भवनों और स्टाफ क्वार्टरों की मूल्यहास आरक्षित निधि	21.47	24.66
4.	अस्पताल भवन की मूल्यहास आरक्षित निधि	928.83	1032.11
5.	अन्य परिसम्पत्तियों की मूल्यहास आरक्षित निधि	671.08	1010.43
6.	चिकित्सा शिक्षा भवन के लिए मूल्यहास आरक्षित निधि	51.57	227.12
7.	पेंशन आरक्षित निधि	8777.20	8886.35
8.	उपदान आरक्षित निधि	650.03	691.76
9.	छुट्टी नकदीकरण आरक्षित निधि	459.19	547.02
10.	पी.एम.एस. आरक्षित निधि	124.92	145.37
11.	क.रा.बी. निगम भविष्य निधि	990.58	1040.33
12.	क.रा.बी. सामान्य आरक्षित निधि	43834.13	60360.57
13.	आकस्मिकता आरक्षित निधि	75.00	75.00
14.	पूँजीगत निर्माण आरक्षित निधि	8815.25	7856.73
	<b>dy</b>	<b>74348.43</b>	<b>91444.07</b>

#### fuf/k dk fuo'k fuEkuq kj gS

Ø- l a	fuf/k dk ule	31-03-2018 rd dsvud kj jk'k ½djkm-₹ e½	31-03-2019 rd dsvud kj jk'k ½djkm-₹ e½
1	सार्वजनिक क्षेत्र के बैंकों में मियादी जमा राशि	59857.11	75713.90
2	केन्द्रीय सरकार के पास विशेष जमा	14491.32	15730.17
	<b>dy</b>	<b>74348.43</b>	<b>91444.07</b>

#### fuf/k dk ox'fdj . k fuEkuq kj gS

Ø- l a	fuf/k dk ule	31-03-2018 rd dsvud kj jk'k ½djkm-₹ e½	31-03-2019 rd dsvud kj jk'k ½djkm-₹ e½
1	उद्दिष्ट आरक्षित निधि (क्र.सं. 1 से 11) (स्थायी निःशक्तता) हितलाभ आरक्षित निधि, आश्रितजन हितलाभ आरक्षित निधि, पेंशन आरक्षित निधि एवं कार्यालयों तथा अस्पताल/औषधालय के भवन आदि के लिए मरम्मत एवं रखरखाव तथा मूल्यहास आरक्षित निधि सहित अन्य आरक्षित निधि।	21624.03	23151.77
2	गैर-उद्दिष्ट आरक्षित निधि (क्र.सं. 12 से 14) (क.रा.बी. सामान्य आरक्षित निधि, आकस्मिकता आरक्षित निधि तथा पूँजीगत निर्माण आरक्षित निधि)	52724.38	68292.30
	<b>dy</b>	<b>74348.43</b>	<b>91444.07</b>

### 5.4 लेखापरीक्षा

कर्मचारी राज्य बीमा निगम के वर्ष 2018-19 के लेखाओं का लेखा-परीक्षा भारत के नियंत्रक एवं महालेखापरीक्षक की ओर से महानिदेशक लेखापरीक्षा, (केन्द्रीय व्यय), नई दिल्ली कार्यालय द्वारा दिनांक 09.08.2019 से 9.10.2019 तक संचालित किया गया। भारत के नियंत्रक एवं महालेखापरीक्षक की पृथक लेखा-परीक्षा रिपोर्ट, महानिदेशक लेखा-परीक्षा (केन्द्रीय व्यय), नई दिल्ली कार्यालय से प्राप्त हो गई है। भारत के नियंत्रक एवं महालेखापरीक्षक की रिपोर्ट सहित लेखापरीक्षित लेखा, स्थायी समिति/क.रा.बी. निगम की बैठक में अंगीकार करने हेतु रखा जाएगा तथा तत्पश्चात संसद के समक्ष रखे जाने के लिए श्रम और रोजगार मंत्रालय, भारत सरकार को प्रस्तुत किया जाएगा।



## 5.3 Reserve Funds and Investments of ESIC Funds

The investment position of the funds of the Corporation in respect of different Reserve Funds and ESI General Reserve (General Cash Balance ) as on 31.03.2018 & 31.03.2019 is given below :-

Sl. No.	Name of the fund	Amount as on 31.03.2018 (₹ in Crore)	Amount as on 31.03.19 (₹ in Crore)
1.	Permanent (Partial and Total) Disablement Benefit Reserve Fund	5461.72	5850.55
2.	Dependants' Benefit Reserve Fund	3487.46	3696.07
3.	Depreciation Reserve Fund of Office Buildings and Staff Quarters	21.47	24.66
4.	Depreciation Reserve Fund of Hospital Building	928.83	1032.11
5.	Depreciation Reserve Fund of other Assets	671.08	1010.43
6.	Depreciation Reserve Fund for Medical Education Building	51.57	227.12
7.	Pension Reserve Fund	8777.20	8886.35
8.	Gratuity Reserve Fund	650.03	691.76
9.	Leave Encashment Reserve fund	459.19	547.02
10.	PMS Reserve Fund	124.92	145.37
11.	ESIC Provident Fund	990.58	1040.33
12.	ESI General Reserve Fund	43834.13	60360.57
13.	Contingency Reserve Fund	75.00	75.00
14.	Capital Construction Reserve Fund	8815.25	7856.73
	<b>TOTAL</b>	<b>74348.43</b>	<b>91444.07</b>

The Funds stand invested as under:

Sl. No.	Name of the fund	Amount as on 31.03.2018 (₹ in crore)	Amount as on 31.03.2019 (₹ in crore)
1	Fixed Deposits with Public Sector Banks	59857.11	75713.90
2	Special deposit with Central Government	14491.32	15730.17
	<b>TOTAL</b>	<b>74348.43</b>	<b>91444.07</b>

The Funds are classified as under:-

Sl. No.	Name of the fund	Amount as on 31.03.2018 (₹ in crore)	Amount as on 31.03.2019 (₹ in crore)
1	Earmarked Reserve Funds (S.No.- (1 to 11) (Permanent Disablement) Benefit Reserve Fund, Dependants Benefit Reserve Fund, Pension Reserve Fund and other Reserve Fund including R&M and Depreciation Reserve Funds for office and hospital/dispensary building etc.	21624.05	23151.77
2	Non-earmarked Reserve Fund (S.No.- (12 to 14) (ESI General Reserve Fund, Contingency Reserve Fund & Capital Construction Reserve Fund	52724.38	68292.30
	<b>TOTAL</b>	<b>74348.43</b>	<b>91444.07</b>

## 5.4 Audit

Audit of the accounts of Employees' State Insurance Corporation for the year 2018-19 has been conducted from 09.08.2019 to 09.10.2019 by the Office of Director General of Audit, Central Expenditure, New Delhi on behalf of Comptroller & Auditor General of India. The separate Audit Report of the Comptroller & Auditor General of India has been received from the Office of the Director General of Audit (Central Expenditure), New Delhi. The Audited Accounts together with the report of the Comptroller & Auditor General of India shall be placed for adoption in the meeting of the Standing Committee/ESI Corporation and shall thereafter be submitted to the Govt. of India, Ministry of Labour & Employment for placing before the Parliament.





## 6 - क.रा.बी. निगम/स्थायी समिति/चिकित्सा हितलाभ परिषद के महत्वपूर्ण निर्णय

### 6.1 स्थायी समिति के महत्वपूर्ण निर्णय

वर्ष 2018-19 के दौरान स्थायी समिति की चार (04) बैठकें आयोजित की गईं तथा बैठकों के दौरान निम्नलिखित निर्णय किए गए।

Ø-l a	frffk , oacBd l a	fo"k	fu. k
1.	12.07.2018 स्थायी समिति की 211वीं बैठक	क.रा.बी. निगम के भवनों की छत पर सौर ऊर्जा प्रणाली का संस्थापन।	“भवनों की छत पर सौर ऊर्जा परियोजना की स्थापना के बारे में श्रम और रोजगार मंत्रालय ने राजस्थान इलेक्ट्रॉनिक्स एंड इंस्ट्रूमेंट्स लिमिटेड (आरईआईएल) को काम सौंपा। 19 राज्यों/ केंद्रशासित प्रदेशों में क.रा. बी. निगम के 153 साइटों/ स्थानों की व्यवहार्यता अध्ययन आरईआईएल द्वारा पूरा कर लिया गया है। 1,14,476 वर्गमीटर का कुल छाया मुक्त छत क्षेत्र छत पर सौर ऊर्जा पैनल लगाने के लिए उपलब्ध है और 8.61 मेगावाट विद्युत का उत्पादन किया जा सकता है। 141 साइटों पर कार्यान्वयन के लिए एजेंसियों की नियुक्ति के लिए निविदा 25.06.2018 को जारी की गई है। आरईआईएल ने 8.418 मेगावाट की सौर ऊर्जा उत्पन्न करने की क्षमता के साथ क.रा.बी. निगम के भवनों में सौर ऊर्जा की स्थापना के लिए विभिन्न राज्यों में विभिन्न विकासकर्ताओं (डेवलपर्स) का चयन किया है। आरईआईएल के चयनित विकासकर्ताओं ने चयनित 141 साइटों में छत पर सौर ऊर्जा पैनल की स्थापना के लिए सर्वेक्षण शुरू कर दिया है। क.रा.बी. निगम की शेष साइटों के लिए व्यवहार्यता सर्वेक्षण आरईआईएल द्वारा किया जा रहा है”।
2.		क.रा.बी. निगम के स्वामित्व वाले भवनों में एलईडी आधारित प्रकाश का संस्थापन।	स्थायी समिति ने क.रा.बी. निगम के स्वामित्व वाले सभी भवनों में एलईडी आधारित लाइटिंग और ऊर्जा कुशल उपकरणों की स्थापना के लिए मैसर्स ईईएसएल के साथ प्रोजेक्ट मैनेजमेंट कॉन्ट्रैक्ट्स (पीएमसी) बिजनेस मॉडल के आधार पर अनुबंध करने का अनुमोदन किया।
3.		क.रा.बी. निगम में विभिन्न पदों पर भर्ती के लिए इंस्टीट्यूट ऑफ बैंकिंग पर्सनेल सिलेक्शन (आईबीपीएस) को पैनलबद्ध करना – आईबीपीएस की एसोसिएट सदस्यता के लिए आवेदन करना।	स्थायी समिति के अनुमोदन के अनुसार, महानिदेशक, क.रा.बी. निगम ने आईबीपीएस की एसोसिएट सदस्यता के लिए शुल्क के रूप में ₹ 3,54,000.00 मंजूर किए हैं। आईबीपीएस के शासी निकाय ने दिनांक 15.10.2018 को हुई बैठक में क.रा.बी. निगम को एसोसिएट सदस्यता का अनुमोदन किया।
4.		क.रा.बी.निगम (कर्मचारी वृन्द और सेवा की शर्तों) विनियम, 1959 के विनियमावली 8 (स) के संशोधन का प्रस्ताव।	क.रा.बी.निगम (कर्मचारी वृन्द और सेवा की शर्तों) विनियमावली, 1959 के विनियम 8 (झ) के संशोधन हेतु केंद्र सरकार के अनुमोदन के लिए प्रस्ताव श्रम और रोजगार मंत्रालय को भेजा गया है।
5.		क.रा.बी. निगम द्वारा एक बार के उपाय के रूप में राज्य सरकार द्वारा चलाए जा रहे क.रा.बी. योजना अस्पताल, नाचाराम, तेलंगाना और क.रा.बी. योजना अस्पताल, अयनावरम तमिलनाडु के लिए चिकित्सा उपकरणों / फर्नीचर की खरीद पर 100 प्रतिशत खर्च (राज्य सरकार के 1/8वें हिस्से के बिना) वहन करने के लिए “सैद्धांतिक” अनुमोदन।	इस मामले को 18.09.2018 को आयोजित क.रा.बी. निगम की 175वीं बैठक में रखा गया और अनुमोदित किया गया। तदनुसार, चिकित्सा प्रभाग ने दिनांक 31.10.2018 के पत्र सं. यू-16/12/30/09/चि.।।। (नाचाराम) और दिनांक 31.10.2018 के पत्र सं. यू-16/12/12/मिस/2016/चि.।। द्वारा निर्णय को आगे की आवश्यक कार्रवाई हेतु प्रधान सचिव, श्रम विभाग, तेलंगाना और तमिलनाडु को सूचित कर दिया गया है।



## 6 - IMPORTANT DECISIONS OF ESIC/SC/MBC

### 6.1 Important Decisions of Standing Committee

Four (04) meetings of Standing Committee were held during the year 2018-19 and the following decisions were taken during the meetings.

Sl. No.	Date & Meeting	Subject	Decision
1.	12.07.2018 211 <sup>th</sup> SC	Installation of Roof Top Solar Power System in ESIC Building.	Regarding installation of Solar Power Project on Roof Top of buildings, Ministry of Labour & Employment assigned the job to Rajasthan Electronics & Instruments Ltd. (REIL). Feasibility studies of 153 sites/locations of ESIC across 19 States/UTs have been completed by REIL. Total shade free rooftop area of 1,14,476 sqm. is available for installing Roof Top Solar Power Panel and 8.61 MW can be harnessed. Tender for appointing agencies for implementation at 141 locations has been floated on 25.6.2018. REIL has selected different developers in different States for installations of Solar Power on ESIC Buildings with a potential of Generating Solar Power of 8.418 MW. Selected developers of REIL have started the survey for installation of Roof Top Solar Power Panel in the selected 141 sites. The feasibility survey for the balance sites of ESIC is being done by REIL.
2.		Installation of LED based lightings in Owned Buildings of ESIC	Standing Committee approved for entering into contract based on Project Management Contracts (PMC) Business Model with M/s EESL for installation of LED based lightings and energy efficient equipments in all owned buildings of ESIC.
3.		Empanelment of Institute of Banking Personnel Selection (IBPS) for undertaking recruitment for different posts in ESIC – Applying for Associate Membership of IBPS.	As approved by Standing Committee, DG, ESIC has sanctioned ₹ 3,54,000.00 as fee for Associate Membership of IBPS.  IBPS Governing Body in its meeting held on 15.10.2018 has approved Associated membership to ESIC.
4.		Proposal for amendment of Regulation 8(i) of the ESIC (Staff and Conditions of Service) Regulations 1959.	The proposal has been sent to Ministry of Labour & Employment for approval of the Central Government for Amendment of Regulation 8(i) of the ESIC (Staff and Conditions of Service) Regulation 1959.
5.		“In Principle” approval for bearing 100% expenditure on purchase of medical equipments/furniture (without 1/8th share of State Govt.) by ESI Corporation as a onetime measure for State Government run ESIS Hospital, Nacharam, Telangana and ESIS hospital, Ayanavaram, Tamil Nadu.	The matter was placed in ESIC 175th meeting held on 18.09.2018 and the same was approved. Accordingly, Medical division vide letter No. U-16/12/30/09//Med. III (Nacharam) dated 31.10.2018 and U-16/12/12/Misc/2016/ Med.II dated 31.10.2018 has conveyed decision to Pr. Secretary, Labour Department, Telangana and Tamilnadu for further necessary action.



क्र.सं.	दिनांक	विवरण	प्रतिफल
6		क.रा.बी. निगम में अनुबंध आधार पर सेवानिवृत्त इंजीनियरों को लगाना।	सभी क्षेत्रीय निदेशकों को इस कार्यालय के पत्र सं. पीएस/एसई-V/स्टाफ मैटर्स/2013-पीएमडी द्वारा अनुदेश जारी किया गया है।
7	04.12.2018 स्थायी समिति की 212वीं बैठक	हरियाणा के बावल में प्रस्तावित 100 बिस्तरों वाले ईएसआइ अस्पताल के लिए 5.08 एकड़ जमीन की खरीद।	भूखंड की अनंतिम लागत के 10 प्रतिशत के रूप में ₹ 52.04 लाख की राशि का मंजूरी आदेश क्षेत्रीय निदेशक, फरीदाबाद को दिनांक 10.01.2019 के पत्र सं.डब्ल्यू-13/13/6/1/2009-पीएमडी द्वारा जारी किया गया।
8		सरकारी प्रतिभूतियों में निवेश/लेनदेन के लिए भारतीय रिजर्व बैंक (आरबीआई) के साथ सब्सिडियरी जनरल लेजर (एसजीएल) खोलना। पोर्टफोलियो मैनेजर मेसर्स रिलायंस निष्पॉन लाइफ एसेट्स मैनेजमेंट लिमिटेड (आरएनएलएएम) के नाम से खोला गया है। पोर्टफोलियो मैनेजर मेसर्स रिलायंस निष्पॉन लाइफ एसेट्स मैनेजमेंट लिमिटेड (आरएनएलएएम) या भविष्य में नियुक्त किसी अन्य पोर्टफोलियो मैनेजर के माध्यम से सब्सिडियरी जनरल लेजर (एसजीएल) का संचालन।	सब्सिडियरी जनरल लेजर (एसजीएल) को भारतीय रिजर्व बैंक के साथ 07.02.2019 को ईएसआइसी ए/सी मैसर्स रिलायंस निष्पॉन लाइफ एसेट्स मैनेजमेंट लिमिटेड (आरएनएलएएम) के नाम से खोला गया है। रिलायंस निष्पॉन लाइफ एसेट मैनेजमेंट लिमिटेड, पोर्टफोलियो मैनेजर के माध्यम से एसजीएल खाते का संचालन शुरू किया गया है।
9	23.01.2019 स्थायी समिति की 213वीं बैठक	भिलाई, छत्तीसगढ़ में 200 बिस्तर वाले क.रा.बी अस्पताल का निर्माण।	स्थायी समिति ने प्रस्ताव को अनुमोदन प्रदान किया।
10		परामर्शदाताओं को कार्य पर लगाना।	डॉ. बी.के. गैरोला के कार्यकाल को समान शर्तों पर एक और वर्ष के लिए बढ़ा दिया गया है। डॉ. एच.के. सुहास का कार्यकाल 31.01.2019 को समाप्त हुआ।
11		अगले 30 वर्षों की अवधि के लिए विशाखापत्तनम में पोर्ट ट्रस्ट लैंड के संबंध में पट्टा विलेख (लीज डीड) के निष्पादन हेतु ₹ 1,09,08,522/- की शेष पट्टा राशि का भुगतान।	दिनांक 07.02.2019 के पत्र सं. पीटी. डब्ल्यू/16/13/एपी/11/2012-पीएमडी द्वारा अनुमोदन जारी किया गया। उप क्षेत्रीय कार्यालय विशाखापत्तनम को 25.02.2019 को भुगतान किया गया।
12	29.03.2019 स्थायी समिति की 214वीं बैठक	भवनों और सेवाओं के रख-रखाव के लिए अस्पतालों में जनशक्ति की तैनाती - मानकीकरण के संबंध में।	सभी क्षेत्रीय निदेशकों/क.रा.बी. निगम/क.रा.बी. योजना अस्पतालों के चिकित्सा अधीक्षकों को दिनांक 26.04.2019 के पत्र सं. एसई/एचक्यू/मैनपावर/एआरएम/19-पीएमडी द्वारा अनुदेश जारी किए गए हैं।
13		क.रा.बी. निगम/क.रा.बी. योजना औषधालयों हेतु औषधालय किटों का प्रापण।	औषधालय किट के उपकरणों/मदों को तीन समूहों में बांटा गया है और थोक प्रापण को सक्षम करने के लिए औषधालय किट की श्रेणी बनाने के लिए सरकारी ई-बाजार (जीईएम) को भेजा गया है।
14		भिलाई, छत्तीसगढ़ में 200 बिस्तर वाले क.रा.बी. निगम अस्पताल का निर्माण।	स्थायी समिति ने प्रस्ताव को अनुमोदन प्रदान किया।



Sl. No.	Date & Meeting	Subject	Decision
6		Engagement of retired Engineers on contractual basis in ESI Corporation.	Instruction has been issued to all Regional Directors vide this office letter no. PS/SE-V/Staff matters/2013-PMD.
7	04.12.2018 212 <sup>th</sup> SC	Purchase of land measuring 5.08 acres for construction of proposed 100 bedded ESI Hospital at Bawal, Haryana.	Sanction Order amounting to ₹ 52.04 lakhs, 10% of the tentative cost of the plot issued to Regional Director, Faridabad vide this office letter No. W-13/13/6/1/2009-PMD dated 10.01.2019.
8		Opening of Subsidiary General Ledger (SGL) Account/s with Reserve Bank of India (RBI) for investment/transactions in Government Securities.  Operation of Subsidiary General Ledger (SGL) Account/s through the portfolio manager M/s Reliance Nippon Life Assets Management Limited (RNLAM) or any other portfolio manager appointed in future.	Subsidiary General Ledger (SGL) has been opened in the name of ESIC A/c Reliance Nippon Life Asset Management Limited on 07.02.2019 with Reserve Bank of India.  Operation of SGL account through Reliance Nippon Life Asset Management Limited, Portfolio Manager has been started.
9	23.01.2019 213 <sup>th</sup> SC	Construction of 200 Bedded ESI Hospital at Bhilai, Chhattisgarh	The Standing Committee approved the Proposal.
10		Engagement of Consultants	Engagement of Dr. B. K. Gairola is extended for another year on same terms. Tenure of Dr. H.K. Suhas ended on 31.01.2019.
11		Payment of balance lease amount of ₹ 1,09,08,522/- for execution of lease deed in respect of Port Trust Land at Visakhapatnam for another period of 30 years.	Approval issued vide letter No. Pt. W/16/13/AP/11/2012-PMD dated: 07.02.2019. Payment made by SRO Vishakapatnam on 25.02.2019.
12	29.03.2019 214 <sup>th</sup> SC	Manpower Deployment in hospitals for maintenance of building and services - regarding standardization.	Instructions have been issued to all Regional Directors/M.S. of ESIC/ESIS Hospitals vide letter No. SE/HQ/Manpower/ARM/19-PMD, Dated: 26.04.2019.
13		Procurement of dispensary kit for ESIC/ESIS dispensaries.	Instruments / items of Dispensary Kit have been bunched in three groups and sent to GeM for creating category of Dispensary Kit to enable bulk procurement.
14		Construction of 200 Bedded ESI Hospital at Bhilai, Chhattisgarh.	The Standing Committee approved the Proposal.



Ø-l a	frffk , oa cBd l a	fo"k	fu. kZ
15		क.रा.बी. लाभार्थियों के लिए स्वास्थ्य पासबुक जारी करना।	स्वास्थ्य पासबुक के मुद्रण/वितरण के लिए दिशानिर्देश/अनुदेश और डिजाइन सभी क्षेत्रीय/उप-क्षेत्रीय कार्यालयों (अपर आयुक्त/क्षेत्रीय निदेशक/निदेशक(प्रभारी)/संयुक्त निदेशक(प्रभारी)/उप निदेशक(प्रभारी) को दिनांक 12.04.2019 के पत्र सं. जेड-11/12/8/2018-ज.स. द्वारा परिचालित किया गया है। क्षेत्रीय/उप-क्षेत्रीय कार्यालयों को स्वास्थ्य पासबुक के मुद्रण और वितरण के बारे में मुख्यालय की हितलाभ शाखा को सूचित करने के निदेश दिए हैं। वीडियो कॉन्फ्रेंस के माध्यम से सभी क्षेत्रों को आवश्यक दिशा-निर्देश भी दिए गए।
16		आंतरिक लेखापरीक्षा तंत्र का सुधार और आईपीएआई को आंतरिक लेखापरीक्षा के चयनित क्षेत्र की आउटसोर्सिंग।	महानिदेशक, क.रा.बी. निगम द्वारा रूपरेखा और अन्य कार्य-रीति तैयार करने के अधीन भारत के सार्वजनिक लेखा परीक्षकों के संस्थान (आईपीएआई) को नामांकन आधार पर चयनित क.रा.बी. निगम अस्पतालों और पीएमडी के आंतरिक लेखा परीक्षा को सौंपने हेतु 29.03.2019 को हुई स्थायी समिति की बैठक में अनुमोदन के अनुसार आईपीएआई को पत्र जारी किया गया है, जिसमें जनवरी से मार्च 2019 की अवधि के दौरान दिल्ली/नोएडा में पाँच क.रा.बी. निगम अस्पतालों तथा पीएमडी द्वारा बिलों पर किए गए भुगतानों का नमूना उत्तर लेखा-परीक्षा करने के महानिदेशक क.रा.बी. निगम के अनुमोदन को सूचित किया गया है। आईपीएआई ने जवाब में लेखा परीक्षा कार्यदिवस तय करने के लिए कुछ ब्योरे मांगे गए हैं, जिन पर कार्रवाई की जा रही है।

## 6.2 क.रा.बी. निगम के महत्वपूर्ण निर्णय

वर्ष 2018-19 के दौरान क.रा.बी. निगम की चार (04) बैठकें आयोजित की गईं और बैठकों में निम्नलिखित महत्वपूर्ण निर्णय लिए गए:-

Ø-l a	frffk , oa cBd l a	fo"k	fu. kZ
1	29.05.2018 क.रा.बी. निगम की 174वीं बैठक	विभिन्न राज्य सरकार के अस्पतालों के अधिग्रहण पर क.रा.बी. निगम में आमेलित चिकित्सा अधिकारी की अखिल भारतीय वरिष्ठता।	क.रा.बी. निगम की वेबसाइट पर अपलोड करने सहित निगम के निर्णय को दिनांक 23.07.2018 व 25.07.2018 के पत्र सं. पार्ट एफ.ए11/12/15/2014/लीगल/जयपुर (चि.ए.) द्वारा सभी संबंधितों को परिचालित किया गया है।
2		राष्ट्रीय राजधानी क्षेत्र (एनसीआर) के लिए परा चिकित्सा स्टाफ का समान संवर्ग	क.रा.बी. निगम के निर्णय को क्षेत्रीय निदेशक, दिल्ली को दिनांक 05.09.2018 के पत्र सं. ए-24/11/1/2018-चि.VI द्वारा परिचालित किया गया है।
3		चिकित्सा अधिकारियों, नर्सिंग और परा चिकित्सा स्टाफ द्वारा मकान किराया भत्ता (एचआरए) का आहरण	सभी एम.एस./डीन/ए.सी./आर.डी./जे.डी. को दिनांक 29.06.2018 के पत्र सं. डी-11/19/पोलिसी/2011-एस्टेट द्वारा आवश्यक दिशा-निर्देश जारी किए गए हैं।
4		दिल्ली में अनुसचिवीय कर्मचारियों के लिए समान संवर्ग	उक्त विषय के कार्यान्वयन के लिए संबंधित प्रभाग द्वारा आवश्यक कार्रवाई शुरू की गई है। तथापि, यह मामला माननीय कैंट (प्रिसिपल बेंच), नई दिल्ली में विचाराधीन है।



Sl. No.	Date & Meeting	Subject	Decision
15		Issuance of Health Passbook for ESI Beneficiaries.	Guidelines/instructions and designs for printing / distribution of Health Passbook have been circulated to all field Offices (All A.C./RDs/Directors(I/c)/JDs/DDs(I/c), vide letter No. Z-11/12/8/2018-PR, dated: 12.04.2019. The Field Offices have been further directed to intimate Benefit Branch of Hqrs. Office about printing & distribution of Health Passbook. Necessary guidelines were also given to all Regions through Video Conference.
16		Revamping of Internal Audit mechanism and outsourcing of selected area of Internal Audit to IPAI.	In accordance with the approval of Standing Committee in its meeting held on 29.03.2019 to the assigning of internal audit of selected ESIC Hospitals and PMD to the Institute of Public Auditors of India on nomination basis subject to the formulating of framework and other modalities by the DG ESIC, letter has been issued to IPAI, conveying the approval of DG ESIC for sample post audit of payments made by the five ESIC Hospitals in Delhi/Noida and PMD during the period January to March 2019 on bills.  The IPAI have replied, asking for certain details for deciding the audit mandays which is being processed.

## 6.2 Important Decisions of ESI Corporation

Four (04) meetings of ESI Corporation were held during the year 2018-19 and the following decisions were taken during the meetings:-

Sl. No.	Date & Meeting	Subject	Decision
1	29.05.2018 174 <sup>th</sup> ESIC	All India Seniority of various State Govt. Medical officers absorbed in ESIC on takeover of Hospitals.	The decision of the Corporation has been circulated to all concerned including uploading on the website of ESIC vide letterNo.Pt.F.A11/12/15/2014/Legal/Jaipur (Med. Integ.) dated 23.7.2018 & 25.07.2018.
2		Common Cadre of Paramedical Staff for National Capital Region(NCR)	The decision of ESIC has been circulated to Regional Director, Delhi vide letter No. A-24/11/1/2018-Med. VI dated 05.09.2018.
3		Drawal of HRA By Medical officers, Nursing and Para Medical Staff	Necessary guidelines have been issued to all MS/Deans/A.Cs/RDs/JDs vide memorandum no. D-11/19/Policy/2011-Estate dated 29.06.2018.
4		Common Cadre for Ministerial Staff in Delhi	Necessary action has been initiated by the concerned division for implementation of the subject issue. However, the matter is subjudice in the Hon'ble CAT(Principal Bench), New Delhi.



Ø-l a	frffk , oa cBd l a	fo"k	fu. kZ
5		राज्यों में कर्मचारी राज्य बीमा सोसायटी का गठन	<p>एक उप-समिति का गठन दिनांक 03.07.2018 के ज्ञापन संख्या वी-11/14/1/2018/एससी-IV नि.कक्ष द्वारा किया गया। उप-समिति ने 04.12.2018 को अपनी सिफारिश प्रस्तुत की है, जिसे 19.02.2019 को आयोजित इसकी 177वीं बैठक में क.रा. बी. निगम के समक्ष रखा गया। उप-समिति की सिफारिशें निम्नवत हैं:-</p> <p>(क) क.रा.बी. योजना को देखने वाले संबंधित मंत्री को उनके सोसाइटी में योगदान को साझा करने के अधीन क.रा.बी. सोसाइटी का अध्यक्ष माना जा सकता है।</p> <p>(ख) जिस मंत्री को अध्यक्ष बनाया जाना है, उसके राज्य को 1:7 के अनुपात पर अपना अंशदान देना होगा।</p> <p>(ग) यदि वर्तमान संरचना का पालन किया जाता है, सभी राज्यों को अधिकतम सीमा तक 100 प्रतिशत खर्च हेतु अर्हता प्राप्त करने के लिए सोसायटी बनाने को 31.03.2019 तक का समय दिया जाएगा।</p> <p>177वीं बैठक में (ग) से संबंधित मामलों को स्वीकृति प्रदान की गई। जबकि संतुष्टि (क) तथा (ख) पर निर्णय को स्थगित कर दिया। (क) तथा (ख) मामले को दिनांक 13.09.2019 को आयोजित क.रा.बी. निगम की 178वीं बैठक में प्रस्तुत किया गया, विचार-विमर्श की पश्चात निगम सदस्यों ने सहमति व्यक्त की कि (क) तथा (ख) पर उचित निर्णय माननीय अध्यक्ष, क.रा.बी. निगम द्वारा किया जाए।</p>
6		एनेस्थेसिस्टों/विशेषज्ञों और सुपर स्पेशलिस्ट्स को पैनलबद्ध करके मामले के आधार पर किराए पर लेना।	सभी संकायाध्यक्ष/चिकित्सा अधीक्षक, क.रा.बी. निगम/नि.(चि.) दिल्ली/नि.(चि.) नोएडा को दिनांक 11.07.2018 के पत्र सं. पीटी. V-13/14/38/09/चि.-। (ईएसआईसी-एससी) द्वारा आवश्यक निर्देश जारी किए गए हैं।
7		क.रा.बी. निगम में विभिन्न पदों पर भर्ती के लिए ईडीसीआईएल (इंडिया) लिमिटेड और इंस्टीट्यूट ऑफ बैंकिंग पर्सनेल सलेक्शन (आईबीपीएस) को नामिकायित करना।	<p>क.रा.बी. निगम ने (i) दो दौर की पारस्परिक बातचीत के बाद अंततः ईडीसीआईएल द्वारा प्रस्तावित दरों पर क.रा.बी. निगम में परीक्षा कार्य हेतु उनके कार्य को आगे जारी रखने और (ii) सामाजिक सुरक्षा अधिकारी तथा अन्य अनुसचिवीय संवर्ग पदों हेतु ऑनलाइन परीक्षा आयोजित करने के लिए आईबीपीएस को नामिकायित करने के लिए प्रस्ताव को अनुमोदित किया। तदनुसार, चिकित्सा, परा चिकित्सा और नर्सिंग तथा तकनीकी संवर्ग पदों पर भर्ती के लिए ईडीसीआईएल के कार्य को जारी रखा गया है।</p> <p>आईबीपीएस को सामाजिक सुरक्षा अधिकारी और अन्य अनुसचिवीय काडर पदों पर भर्ती के लिए जीएफआर, 2017 के नियम 204 के अधीन नामिकायित किया गया है।</p>
8		एंजाइम रिप्लेसमेंट थेरेपी के मामले (ईआरटी मामले)।	<ul style="list-style-type: none"> <li>सभी सूचीबद्ध 10 मामलों को एचसीटी समिति द्वारा सत्यापित किया गया है और समिति की सिफारिशों को क.रा.बी. निगम के निर्णयों के बारे में माननीय न्यायालय को अवगत कराने के लिए काउन्सेल को भेज दिया गया है।</li> <li>क.रा.बी. निगम ने माननीय उच्च न्यायालय के निर्णयों के अनुसार कार्य-रीति और मार्गदर्शन प्रदान करने के लिए स्वास्थ्य और परिवार कल्याण मंत्रालय के संयुक्त सचिव से भी अनुरोध किया है।</li> <li>माननीय उच्च न्यायालय में मामला अभी विचाराधीन है, सभी रोगियों को क.रा.बी. निगम से/ के माध्यम से उपचार मिल रहा है।</li> </ul>



Sl. No.	Date & Meeting	Subject	Decision
5		Formation of Employees' State Insurance Society in the States.	<p>A Sub-Committee has been constituted vide memorandum No. V-11/14/1/2018/SC-IV-Corp. Cell dated 03.07.2018. The Sub-Committee has submitted its recommendation on 04.12.2018 was placed before the ESI Corporation on its 177th meeting held on 19.02.2019. Recommendation of the Sub-committee are: -</p> <p>(a) That Minister concerned looking after the ESI Scheme can be considered to be the Chairman of ESI Society subject to it sharing of contribution to the Society.</p> <p>(b) The Minister is to be made Chairman, the State should contribute their share at 1:7 ration.</p> <p>(c) Further time till 31.03.2019 be given to all states to form society in order to qualify for 100% expenditure upto the ceiling, if the current structure is followed.</p> <p>Matter relating to (c) was accepted in the 177<sup>th</sup> meeting whereas decision on recommendation (a) and (b) was deferred. The matter (a) and (b) was presented in the 178<sup>th</sup> meeting of ESI Corporation held on 13.09.2019, after deliberations, Corporation members agreed that appropriate decision on (a) and (b) may be taken by Hon'ble Chairman, ESIC.</p>
6		Hiring of anesthetists/ specialists and superspecialists on case to case basis through emplanement.	Necessary instruction has been issued to all Dean/ MS, ESIC/ D(M)D /D(M)Noida vide letter no. Pt. V-13/14/38/09/Med-I (ESIC-SC) dated 11.07.2018.
7.		Empanement of EDCIL(INDIA) limited and institute of banking personnel selection (IBPS) for undertaking recruitment for different posts in ESIC.	<p>The ESIC has approved the proposal for (i) continuation of engagement of EDCIL for examination work in ESIC at the rates finally offered by them after two rounds of negotiations and (ii) empanelment of IBPS for conducting Online Examination for the post of SSO and other Ministerial Cadre Posts.</p> <p>Accordingly, engagement of EdCIL has been continued for recruitment to Medical, Paramedical &amp; Nursing and Technical Cadre Posts.</p> <p>IBPS has also been empanelled under Rule 204 of GFR, 2017 for recruitment to the post of SSO and other Ministerial Cadre Posts.</p>
8		Enzyme replacement therapy cases (ERT Cases).	<ul style="list-style-type: none"> <li>• All the listed 10 cases have been verified by the HCT Committee and the recommendations of the Committee have been forwarded to the learned counsel to apprise the Hon'ble Court about the decisions of the ESIC.</li> <li>• ESIC has also requested Joint Secretary, Ministry of Health &amp; Family Welfare for providing modalities and guidance as per Hon'ble High Court decisions.</li> <li>• As the matter is still sub judice in Hon'ble High Court, all the patients are getting treatment either from/through ESIC.</li> </ul>





Ø-l a	frffk , oa cBd l a	fo"k	fu. kZ
9		क.रा.बी. निगम के स्वामित्व वाले अस्पतालों/औषधालयों का वार्षिक मरम्मत और रखरखाव (एआरएम) और विशेष मरम्मत (एसआर) कार्य का निष्पादन।	सभी प्रधान सचिवों/क्षेत्रीय निदेशकों/निदेशकों/निदेशकों (प्रभारी)/निदेशक (चिकित्सा) दिल्ली/नोएडा और सभी चिकित्सा अधीक्षकों को इस कार्यालय के दिनांक 12.07.2018 के पत्र संख्या डब्ल्यू-17/13/1/एटीआर/2018-पीएमडब्ल्यू द्वारा अनुदेश (5 परिपत्र) जारी किए गए हैं।
10		रांची, झारखंड में प्रस्तावित 200 बिस्तर वाले क.रा.बी. निगम अस्पताल का निर्माण।	वास्तुकार अर्थात मैसर्स स्काईलाइन कंसल्टेंट प्राइवेट लिमिटेड को इस कार्यालय के दिनांक 27/06/2018 के पत्र सं. डब्ल्यू-17/13/1/ईएसआईसी-एटीआर/2018-पीएमडब्ल्यू द्वारा निर्देश दिया गया है।
11		आशोधित बीमा चिकित्सा व्यवसायी (आईएमपी), योजना, 2018 के लिए सैद्धांतिक अनुमोदन।	सभी क्षेत्रीय निदेशक, क.रा.बी. निगम और डीआईएमएस/ एएमओ, राज्य क.रा.बी. योजना को दिनांक 11.07.2018 के पत्र सं.पीटी.ट-13/14/38/09/चि.-।(ईएसआईसी-एससी) द्वारा आवश्यक अनुदेश जारी किया गया है।
12		नया विनियमन 96ख: प्रतिपूर्ति हेतु चिकित्सा हितलाभ का पैमाना	दिनांक 30.10.2018 की सं. एन-12/13/1/2016-यो.एवं वि. द्वारा अंतिम अधिसूचना जारी की गई और दिनांक 19.11.2018 के भारत का राजपत्र में क्रमांक 427 पर प्रकाशित की गई। "प्रतिपूर्ति हेतु चिकित्सा हितलाभ का पैमाना" पर नया विनियमन 96ख अंतर्वेशित किया गया।
13		अति-विशिष्टता उपचार रेफरल प्रणाली के संबंध में दुरुपयोग के नियंत्रण हेतु एक तंत्र तैयार करने के लिए विनियमन 15 के अंतर्गत उप-विनियमन को संशोधित करना।	"टाइ-अप अस्पतालों में अति-विशिष्टता उपचार (सुपर स्पेशियलिटी ट्रीटमेंट) हेतु अभिनिर्देशन (रेफरल) और क.रा.बी. निगम द्वारा सीधे व्यय को किया जाना" विषय पर क.रा.बी. निगम सामान्य विनियम, 1950 में एक नया विनियमन 96(ग) अंतर्वेशित करने की अंतिम अधिसूचना दिनांक 15.04.2019 की सं.एन-12/13/1/2016-यो.एवं वि. द्वारा जारी की गई और दिनांक 27.05.2019 के भारत का राजपत्र असाधारण में क्रमांक 174 प्रकाशित की गई।
14		बिबवेवाडी, पुणे में मौजूदा क.रा.बी. निगम अस्पताल का उन्नयन 50 से 200 बिस्तरों तक-परिशोधन की गुंजाइश के संबंध में।	500 बिस्तरों तक उन्नयन किए जाने वाले 200 बिस्तरों के अस्पताल की स्थापना के लिए 'सैद्धांतिक' अनुमोदन के साथ अस्पताल भवन के निर्माण के प्रस्ताव को निगम द्वारा अनुमोदित किया गया था और निर्माण एजेंसी मैसर्स यूपीआरएनएन, को इस कार्यालय के दिनांक 27.06.2018 के पत्र सं. डब्ल्यू-17/13/1/ईएसआईसी-एटीआर/2018-पीएमडी द्वारा अनुदेश दिया गया है।
15		क.रा.बी. अधिनियम, 1948 के प्रावधानों से छूट के लिए क.रा.बी. अधिनियम, 1948 की धारा 87 के अंतर्गत समय अवधि को एक वर्ष से तीन वर्ष तक बढ़ाना।	निगम के निर्णय को आवश्यक कार्रवाई हेतु श्रम एवं रोजगार मंत्रालय को सूचित किया गया है।
16		औषधालय-सह-शाखा कार्यालय का खोलना।	266 औषधालय-सह-शाखा कार्यालय स्थापित करने के लिए संबंधित क्षेत्रों को मंजूरी आदेश जारी किए गए हैं। इनमें से 29 डीसीबीओ को सितंबर, 2018 के पहले सप्ताह से चालू कर दिया गया है। हालांकि, डीसीबीओ के लिए सबसे उपयुक्त स्थान की पहचान करने के लिए पूर्व में स्वीकृत डीसीबीओ की समीक्षा की जा रही है।
17		क.रा.बी. निगम में जनरल ड्यूटी चिकित्सा अधिकारी, विशेषज्ञ और शिक्षण संकाय के स्थानांतरण और तैनाती हेतु नीति।	क.रा.बी. निगम में जनरल ड्यूटी चिकित्सा अधिकारी, विशेषज्ञ, शिक्षण संकाय, दंत्य शल्य-चिकित्सक और आयुष के स्थानांतरण और तैनाती हेतु नीति दिनांक 10.08.2018 के पत्र सं. ए-22/11/1/2018-चि. VI को जारी की गई है।



Sl. No.	Date & Meeting	Subject	Decision
9		Execution of annual repair & maintenance (ARM) and special repairs (SR) works for Hospitals/ Dispensaries owned by ESI Corporation.	Instructions (5 circulars) have been issued to all Principal Secretaries /Regional Directors/Directors/ Directors (I/c) Director(Medical)Delhi/Noida & all Medical Superintendent vide this office letters No. W-17/13/1/ATR/2018-PMD dated 12.07.2018.
10		Construction of proposed 200 bedded ESIC Hospitals at Ranchi, Jharkhand.	Instruction has been given to Architect i.e. M/s Skyline Consultant Pvt. Ltd. vide this office letter no. W-17/13/1/ESIC-ATR/2018-PMD dated 27.06.2018.
11		In principal approval for Modified Insurance Medical Practitioner (IMP), Scheme, 2018.	Necessary instruction has been issued to all RDs, ESIC & DIMS/AMO, State ESI Scheme vide letter no. Pt. V-13/14/38/09/Med-I(ESIC-SC) dated 11.07.2018.
12		New Regulation 96B: Scale of Medical Benefit for Reimbursement.	Final notification issued vide No. N-12/13/1/2016-P&D dated 30.10.2018 and published in Gazette of India Sl. No. 427 dated 19.11.2018. New Regulation 96B on the "Scale of medical benefit for reimbursement" inserted.
13		Amending sub-regulation under Regulation 15 for devising a mechanism for control of misuse in respect of SST referral system.	Final notification issued vide No. N-12/13/1/2016-P&D dated 15.04.2019 published in the Gazette of India Extraordinary No. 174 dated 27.05.2019 on the subject "Referral for Super Specialty treatment to tie up hospitals and expenditure to be incurred by ESIC directly," by inserting a new Regulation 96(c) to ESIC General Regulations, 1950.
14		Upgradation of Existing ESIC Hospital at Bibwewadi, Pune from 50 to 200 Beds –Regarding revision of scope.	Along with 'in-principal' approval for setting up of 200 beds Hospital upgradable to 500 beds, the proposal for construction of the Hospital building was approved by the Corporation and Instruction has been given to Construction Agency i.e. M/s UPRNN vide this office letter no. W-17/13/1/ESIC-ATR/2018-PMD dated 27.06.2018.
15		Enhancing time period from one year to three year under section 87 of the ESI Act, 1948 for grant of exemption from the provisions of ESI Act, 1948.	Decision of the Corporation has been communicated to MoLE for necessary action.
16		Opening of Dispensary-cum-Branch Office.	Sanction Orders for setting up of 266 Dispensary-cum-Branch Offices have been issued to the concerned regions. Out of these 29 DCBOs have been operationalized since 1 <sup>st</sup> week of September, 2018. However, earlier sanctioned DCBOs are under review to identify the best suitable location for DCBOs.
17		Policy for transfer and posting of General Duty Medical officers, Specialists and Teaching Faculty in ESIC.	Policy for transfer and posting of General Duty Medical Officers, Specialist, Teaching Faculty, Dental Surgeon and AYUSH in ESIC has been issued vide letter No. A-22/11/1/2018-Med.VI dated 10.08.2018.



Ø-l a	frffk , oa cBd l a	fo"k	fu. kZ
18		शिक्षण संकाय/ चिकित्सा/परा चिकित्सा/नर्सिंग/अनुसचिवीय पदों की संविदा पर तैनाती के समेकित पारिश्रमिक का संशोधन।	इस संबंध में भर्ती शाखा द्वारा दिनांक 10.07.2018 के पत्र संख्या ए-12/16/6/2018 (संविदा)-परीक्षा द्वारा एक पत्र/अनुदेश जारी किया गया है।
19		क.रा.बी. स्नातकोत्तर आयुर्विज्ञान एवं अनुसंधान संस्थानों में प्रवेश लेने वाले स्नातकोत्तर छात्रों द्वारा निष्पादित बॉन्ड के भाग के रूप में बैंक गारंटी (बीजी) जमा करना	इस संबंध में दिनांक 19.06.2018 के पत्र संख्या एल-11/12/3/2018/नि. कक्ष/एमईसी द्वारा अनुदेश जारी किया गया।
20		क.रा.बी. निगम चिकित्सा/दंत्य महाविद्यालयों में प्रवेश लेने वाले एमबीबीएस/बीडीएस छात्रों द्वारा निष्पादित बॉन्ड के भाग के रूप में बैंक गारंटी (बीजी) जमा करना।	इस संबंध में दिनांक 19.06.2018 के पत्र संख्या एल-11/12/3/2018/नि. कक्ष/एमईसी द्वारा अनुदेश जारी किया गया।
21		क.रा.बी. निगम आदर्श अस्पताल, नामकुम, रांची के बिस्तरों की संख्या को 75 से बढ़ाकर 200 करना।	क.रा.बी. निगम के निर्णय को दिनांक 28.06.018 के पत्र सं. यू-16/12/32/विविध/2014-चि.-॥ (रांची/झारखंड) द्वारा अवगत कराया गया है।
22		अस्पतालों के अधिग्रहण पर क.रा. बी. निगम में आमेलित विभिन्न राज्य सरकार नर्सिंग और परा चिकित्सा की संस्थागत और राज्य वरिष्ठता का विलय।	निगम के निर्णय को आगे की आवश्यक कार्रवाई हेतु दिनांक 06.08.2018 व 07.08.2018 के पत्र सं. पीटी.एफ.ए-11/12/15/2014/लीगल/जयपुर (चि.ए.) द्वारा क.रा.बी. निगम की वेबसाइट पर अपलोड करने सहित सभी संबंधितों को परिचालित किया गया है।
23		चिकित्सा अधिकारी, फार्मासिस्ट और अनुसचिवीय कर्मचारियों के समर्पित कार्य बल के साथ प्रत्येक क्षेत्रीय कार्यालय और क.रा.बी. निगम अस्पताल में अति विशिष्टता उपचार सेल की स्थापना के लिए सैद्धांतिक अनुमोदन।	निगम के निर्णय के अनुपालन में, अति विशिष्टता उपचार सेल की जनशक्ति की आवश्यकता पर विचार करने के लिए मामले को पुनर्गठन समिति को भेजा गया है।
24		क.रा.बी. लाभार्थियों को चिकित्सा सेवाएं प्रदान करने के लिए विभिन्न राज्य/केंद्र सरकार के अंतर्गत स्वायत्त गैर-लाभकारी संस्थान के नामिकायन हेतु सैद्धांतिक मंजूरी।	दिनांक 29.05.2018 को आयोजित क.रा.बी. निगम की 174वीं बैठक के निर्णय के अनुसार उन अस्पतालों के साथ समझौता ज्ञापन करने के लिए संकायाध्यक्ष/चिकित्सा अधीक्षक सनथनगर और क्षेत्रीय निदेशक बेंगलूर को आवश्यक अनुदेश जारी किए गए हैं, जिन्होंने अनुरोध किया है कि घुटने के प्रत्यारोपण, कार्डियक स्टेंट आदि के मामले में भारत सरकार की उच्चतम सीमा/एनपीपीए के अधीन अर्थात् उनकी दरों और निबंधन एवं शर्तों पर किए जाएं।
25	18.09.2018 क.रा. बी. निगम की 175वीं बैठक	क.रा.बी. निगम निधि के निवेश और क.रा.बी. निगमकी विस्तृत निवेश नीति हेतु पोर्टफोलियो प्रबंधक, अभिरक्षक (कस्टोडियन) और बाहरी समवर्ती लेखा परीक्षक की नियुक्ति।	क.रा.बी. निगम द्वारा विस्तृत निवेश नीति अनुमोदित की गई। पंचाट का पत्र जारी किया गया और सभी द्वारा स्वीकार किया गया। समझौते के लिए पोर्टफोलियो प्रबंधक और अभिरक्षक (कस्टोडियन) द्वारा बैंक गारंटी प्रस्तुत की गई है। निवेशों के तौर-तरीकों को तय करने के लिए 17.10.2018 को तीनों के साथ बैठक की गई है।
26		नियोक्ता द्वारा ओ.टी.पी. सत्यापन के साथ अपने बीमित व्यक्ति के आधार नंबर (यूआईडी) को प्रविष्ट (सीडिंग) करने के लिए नियोक्ताओं के लिए योजना।	जस्टिस के.एस. पुट्टास्वामी (सेवानिवृत्त) के मामले में आधार पर उच्चतम न्यायालय के दिनांक 26.09.2018 के फैसले के प्रकाश में मामला संवीक्षाधीन है।



Sl. No.	Date & Meeting	Subject	Decision
18		Contractual engagement of teaching faculty / medical/ paramedical/ nursing/ministerial posts on consolidated remuneration amendments.	A letter/instruction has been issued vide letter No. A-12/16/6/2018 (Contractual)-Exam dated 10.07.2018 by recruitment Branch in this regard.
19		Submission of bank guarantee(BG) as part of bond executed by PG students taking admission in ESI PGIMSRs	Instruction issued vide letter No. L-11/12/3/2018/ Corp. Cell/MEC dated 19.06.2018
20		Submission of bank guarantee (BG) as part of bond executed by MBBS/ BDS students taking admission in ESIC Medical / Dental Colleges.	Instruction issued vide letter No. L-11/12/3/2018/ Corp. Cell/MEC dated 19.06.2018.
21		Enhancement of Bed strength of ESIC Model Hospital, Namkum, Ranchi from 75 to 200 bed.	The decision of ESIC has been conveyed vide letter No. U-16/12/32/Misc./2014-Med-II (Ranchi/ Jharkhand) dated 28.06.2018.
22		Merger of Institutional and State Seniority of various State Govts. Nursing & Paramedicals absorbed in ESIC on takeover of Hospitals.	The decision of the Corporation has been circulated to all the concerned including uploading on the website of ESIC vide letter No.Pt.F.A-11/12/15/2014/ Legal/Jaipur (Med. Integ.) dated 06.8.2018 & 07.08.2018 for further necessary action.
23		In-principle approval for setting up of super speciality treatment cell at each regional office and ESIC Hospital with its dedicated work force of medical officer, pharmacist and ministerial staff.	In compliance to the decision of the Corporation, matter has been referred to the Re-structuring Committee for considering the Manpower requirement of SST Cell
24		In-principle approval for empanelment of autonomous non-profit institute under various State/Central Govt. for providing medical services to ESI beneficiaries.	As per the decision on the 174th meeting of ESIC held on 29.05.2018 necessary instructions have been issued to the Dean/MS Sanathanagar and Regional Director Bangalore for entering into MoU with the hospitals which has requested i.e. NIMS, NIMHAS at their rates and terms and conditions subject to the ceiling of Government of India/NPPA as in the case of knee implants, Cardiac Stents etc.
25	18.09.2018 175 <sup>th</sup> ESIC	Appointment of Portfolio Manager, Custodian & External Concurrent Auditor for Investment of ESIC Funds and Detailed Investment Policy of ESIC	Detailed Investment policy approved by ESI Corporation. Letter of award has been issued and accepted by all. Bank Guarantee has been submitted by Portfolio Manager and Custodian for agreement. A meeting with all three has been done on 17.10.2018 to decide the modalities of investments.
26		Scheme for the employers for seeding Aadhar number (UID) of their Insured person with OTP Verification, by the employer.	The matter is under scrutiny in light of Supreme Court judgment dated 26.09.2018 on Aadhar in the matter of Justice K.S. Puttaswamy(Retd.).



Ø-l a	frffk , oa c3d l a	fo"k	fu. kZ
27		अंत्येष्टि व्यय की राशि में वृद्धि।	अंतिम अधिसूचना दिनांक 01.03.2019 की सं. एस-65012/01/2018-एसएस-। द्वारा जारी की गई और दिनांक 01.03.2019 के भारत का राजपत्र असाधारण में क्रमांक 149 पर प्रकाशित की गई। क.रा.बी. केंद्रीय नियम, 1950 के नियम 59 के अंतर्गत अंत्येष्टि व्यय को दिनांक 01.03.2019 से ₹ 15,000/- बढ़ा दिया गया है।
28		क.रा.बी. निगम नर्सिंग महाविद्यालय में बीमित व्यक्ति के प्रतिपाल्य (वार्ड) को प्रवेश।	क.रा.बी. निगम नर्सिंग महाविद्यालय में बीमित व्यक्ति के प्रतिपाल्य (वार्ड) को प्रवेश के संबंध में निर्णय को दिनांक 11.10.2018 के पत्र सं. 11/12/3/2018/कार्पोरेट सेल/एमईसी (पीएफ) द्वारा जारी किया गया।
29		अलंग, गुजरात में क.रा.बी. निगम अस्पताल की शुरुआत	निगम ने प्रस्ताव को अनुमोदन प्रदान किया।
30		अलवर (राजस्थान), बिहटा (बिहार) और गुलबर्गा (कर्नाटक) में गैर-बीमित व्यक्तियों के लिए अल्प उपयोग क.रा.बी. निगम अस्पताल में सेवाएं खोलने के लिए सैद्धांतिक अनुमोदन।	अल्प उपयोग क.रा.बी. निगम अस्पताल में सेवाएं खोलने के लिए सैद्धांतिक अनुमोदन को संप्रेषित करने हेतु संबंधित चिकित्सा अधीक्षक को दिनांक 24.10.2018 का पत्र सं. यू-11/13/2/2014/एमईसी-। जारी किया गया है।
31		क.रा.बी. निगम द्वारा एक बार के उपाय के रूप में राज्य सरकार द्वारा चलाए जा रहे क.रा.बी. योजना अस्पताल, नाचाराम, तेलंगाना और क.रा.बी. योजना अस्पताल, अयनावरम तमिलनाडु के लिए चिकित्सा उपकरणों/फर्नीचर की खरीद पर 100 प्रतिशत खर्च (राज्य सरकार के 1/8वें हिस्से के बिना) वहन करने के लिए "सैद्धांतिक" अनुमोदन।	चिकित्सा प्रभाग ने दिनांक 31.10.2018 के पत्र सं. यू-16/12/30/09/चि. III (नाचाराम) और दिनांक 31.10.2018 के पत्र सं. यू-16/12/12/विविध/2016/चि. II द्वारा क्रमशः प्रमुख सचिव, श्रम विभाग, तेलंगाना और तमिलनाडु को आगे की आवश्यक कार्रवाई के लिए अपना निर्णय सूचित किया है।
32		7वें केंद्रीय वेतन आयोग के अनुसार प्रतिस्थापन संशोधित वेतनमान के साथ पहली अनुसूची में उपशिक्षक पद का समावेश 1 जनवरी, 2016 से प्रभावी।	1 जनवरी, 2016 से प्रभावी 7वें केंद्रीय वेतन आयोग के अनुसार प्रतिस्थापन संशोधित वेतनमान के साथ पहली अनुसूची में उपशिक्षक पद के समावेश को दिनांक 01.11.2018 के पत्र सं. एल-11/12/3/2012-(मिस.)/एमईसी द्वारा जारी किया गया है।
33		पोस्ट पीजी सुपर-स्पेशियलिटी पाठ्यक्रम में उच्च अध्ययन को करने हेतु क.रा.बी. निगम के चिकित्सा अधिकारियों (एमओ) को अध्ययन छुट्टी देने की नीति।	एम.एस./डीन को पत्र दिनांक 15.10.2018 के पत्र सं. ए/20/12/विविध-V/2013/चि.V द्वारा जारी किया गया है।
34		क.रा.बी.निगम (कर्मचारीवृन्द और सेवा की शर्तें) विनियमावली, 1959 की पांचवीं अनुसूची में संशोधन।	क.रा.बी. निगम (कर्मचारीवृन्द और सेवा की शर्तें) विनियमवली, 1959 की पांचवीं अनुसूची में संशोधन के संबंध में राजपत्र अधिसूचना 17 नवंबर, 2018 को प्रकाशित की गई है।
35		क.रा.बी. निगम के कर्मचारियों/अधिकारियों को ₹ 50,000/- के ब्याज मुक्त कम्प्यूटर अग्रिम हेतु प्रस्ताव।	दिनांक 11.10.2018 के पत्र सं. ए-44/11/2/2006-स्था.-VI द्वारा आदेश जारी किया गया है।
36		संबंधित राज्यों के 'लेखागत भुगतान' से विभिन्न राज्य सरकारों के आमेलित कर्मचारियों के संबंध में यथानुपात पेंशन देनदारी की वसूली।	अधिग्रहण किए गए अस्पतालों के चिकित्सा अधीक्षकों को इस सेल के दिनांक 15.10.2018 के पत्र संख्या जेड-11/01/2015-चि. (ए.कक्ष) द्वारा निगम के निर्णय के बारे में अवगत कराया गया है। अब तक देय राशि की वसूली प्रक्रिया शुरू करने के लिए आवश्यक जानकारी मांगी गई है। आने वाले समय में निर्णय पर आगे की कार्रवाई की जाएगी।



Sl. No.	Date & Meeting	Subject	Decision
27		Increase in the amount of Funeral Expenses.	Final notification issued vide F.No.S-65012/01/2018-SS-I dated 01.03.2019 and published in Gazette of India Extraordinary No. 149 dated 01.03.2019. Funeral expenses under Rule 59 of ESI Central Rules, 1950 have been enhanced to ₹ 15,000/- effective from 01.03.2019.
28		Admission to ward of IPs in ESIC Nursing Colleges.	Decision regarding Admission to Ward of IPs in ESIC Nursing Colleges has been issued vide letter No. L-11/12/3/2018/Corporate cell/MEC (PF) dated 11.10.2018.
29		Starting of ESI Hospital at Alang, Gujarat	The Corporation approved the proposal.
30		In-principle approval for opening services in underutilized ESIC Hospital at Alwar (Rajasthan), Bihta (Bihar) and Gulbarga (Karnataka) for Non-Insured Persons	A letter issued to concerned Medical Superintendent vide letter no. U-11/13/2/2014 Med-I dated 24.10.2018, communicating the In-principle approval for opening services in underutilized ESIC Hospital.
31		"In principle "approval for bearing 100% expenditure on purchase of medical equipments / furniture (without 1/8 <sup>th</sup> share of State Govt.) by ESI Corporation as a onetime measure for State Government run ESIS Hospital, Nacharam, Telangana and ESIS Hospital, Ayanavaram, Tamil Nadu	Medical Division vide letter Nos.U-16/12/30/09/ Med. III (Nacharam) dated 31.10.2018 and U-16/12/12/ Misc/2016/Med.II dated 31.10.2018 has conveyed decision to Principal Secretary, Labour Department, Telangana and Tamil Nadu respectively for further necessary action.
32		Incorporation of Tutor post in the first Schedule with replacement revised pay scale as per 7 <sup>th</sup> CPC w.e.f. 1 <sup>st</sup> January, 2016.	Incorporation of Tutor post in the first replacement revised pay scale as per 7 <sup>th</sup> CPC w.e.f. 1 <sup>st</sup> Jan. 2016 has been issued vide letter No. L-11/12/3/2012-(Misc.)/MEC dated 01.11.2018.
33		Policy for grant of Study Leave to Medical Officers (MOs) of ESIC to pursue higher studies in Post PG Super-specialty course	Letter to M.S./Dean has been issued vide letter No. A/20/12/Misc-V/2013/Med.IV dated 15.10.2018.
34		Amendment in fifth schedule of ESIC (Staff & condition of service) Regulations, 1959.	The Gazette Notification regarding amendment in fifth schedule of ESIC (Staff & condition of service) Regulations, 1959 has been published on 17 <sup>th</sup> November, 2018.
35		Proposal for Interest free Computer Advance of ₹ 50,000/- to ESIC Employees / Officers	Order has been issued vide letter no. A-44/11/2/2006-E-VI dated 11.10.2018.
36		Recovery of Pro-Rata Pensionary Liability in respect of Absorbed Employees of various State Governments from 'On Account Payment' of respective States.	The Medical Superintendents of taken over hospitals have been conveyed the decision of the Corporation vide this Cell letter No. Z-11/01/2015-Med.(Intg.cell) dated 15.10.2018. Necessary information has been called to initiate the recovery process for the amount due till date. Further, action will be taken on the decision in due course.



Ø l a	frffk , oa c3d l a	fo" k	fu. k
37		बॉन्ड अवधि में कमी – क.रा.बी. निगम पीजीआईएमएसआरएस (2017-18) का स्नाकोत्तर बैच।	क.रा.बी. निगम पीजीआईएमएसआरएस (2017-18) का स्नाकोत्तर बैच के बॉन्ड अवधि में कमी का आदेश दिनांक 11.10.2018 के पत्र सं. एल-11/12/3/2018/कार्पोरेट सेल/एमईसी(पीएफ) द्वारा जारी किया गया है।
38		औषधालय-सह-शाखा कार्यालय प्रभारी को वित्तीय शक्तियों का प्रत्यायोजन।	सभी क्षेत्रीय निदेशकों/चिकित्सा अधीक्षक/औषधालय-सह-शाखा कार्यालय प्रभारियों को दिनांक 17.10.2018 के पत्र सं. वी-14/11/9/2018 चि.-। द्वारा पत्र जारी किया गया है।
39		क.रा.बी. निगम में पुस्तकालय में मौजूदा पदों को बनाए रखना।	पुस्तकालय क्षेत्र में पदों के लिए संशोधित भर्ती नियम तैयार किए जा रहे हैं। हालांकि, विषय से संबंधित शाखा अर्थात डीपीसी सेल से नवीनतम स्थिति प्राप्त की जा सकती है।
40		क.रा.बी. निगम में चिकित्सा आयुक्त और चिकित्सा आयुक्त (आयुष) के पदों का सृजन।	निगम ने प्रस्ताव को अनुमोदन प्रदान किया।
41		क.रा.बी. निगम में उप चिकित्सा अधीक्षक के पदों का सृजन।	निगम ने प्रस्ताव को अनुमोदन प्रदान किया।
42		क.रा.बी. योजना के अंतर्गत अति-विशिष्टता सेवाओं के लिए पात्रता – पुनर्विचार।	बीमित व्यक्तियों और उनके परिवार के सदस्यों को अति विशिष्टता उपचार के लिए पात्रता शर्तों में संशोधन के संबंध में दिनांक 29.10.2018 को कार्यालय ज्ञापन सं. वी-14/11/5/2018 चि.-। (एसएसटी) जारी किया गया है।
43		नर्सिंग कार्मिक के लिए अध्ययन छुट्टी की नीति।	नर्सिंग कार्मिकों के लिए अध्ययन छुट्टी की नीति के संबंध में सभी संकायाध्यक्ष/चिकित्सा अधीक्षक/क्षेत्रीय निदेशक को दिनांक 31.10.2018 का पत्र सं. ए-27/15/1/2012-चिकित्सा-VI (अध्ययन छुट्टी) जारी किया गया है।
44		सामान अनुपयोगी घोषित करने/रद्दी निकालने तथा आईटी उत्पादों/उपकरणों के निपटान हेतु नीति।	सामान अनुपयोगी घोषित करने/रद्दी निकालने तथा आईटी उत्पादों/उपकरणों के निपटान के संबंध में विस्तृत दिशानिर्देश और प्रक्रिया वाले नीति दस्तावेज को दिनांक 04.10.2018 के परिपत्र द्वारा जारी किया गया है।
45		बहादुरगढ़, हरियाणा में 100 बिस्तर वाले क.रा. बी. अस्पताल की स्थापना	क्षेत्रीय निदेशक, फरीदाबाद को इस कार्यालय के दिनांक 22.10.2018 के पत्र सं. डब्ल्यू-11/13/6/5/2010-पीएमडी द्वारा दिनांक 22.11.2018 को ₹ 2.88 करोड़ की राशि (05 एकड़ माप वाले भूखंड की अनंतिम लागत का 10 प्रतिशत) एचएसआइआईसी को जारी की गई।
46		अस्पतालों के अधिग्रहण पर क.रा.बी. निगम में आमेलित विभिन्न राज्य सरकार के कर्मचारियों (प्रशासनिक/अनुसचिवीय पक्ष) की संस्थागत और राज्य वरिष्ठता का विलय।	निगम के निर्णय को आगे की आवश्यक कार्रवाई हेतु इस प्रकोष्ठ के दिनांक 15.10.2018 के पत्र सं. पार्ट.फाइल सं. ए-11/12/15/2014/लीगल/जयपुर (चि.एकी.) द्वारा क.रा. बी. निगम की वेबसाइट पर अपलोड करने सहित सभी संबंधितों को परिचालित किया गया है।



Sl. No.	Date & Meeting	Subject	Decision
37		Reduction of Bond Period – Post-Graduate Batch of ESIC PGIMSRS (2017-18).	Order for reduction of bond period-post-Graduate Batch of ESIC PGIMSRS (2017-18) has been issued vide letter No. L-11/12/3/2018/corporate cell/MEC (PF) dated 11.10.2018
38		Delegation of Financial Powers to DCBO In-charge	A letter has been issued to all Regional Directors/ Medical Superintendent/DCBO in-charges for delegation of financial powers to DCBO in-charge vide letter no. V-14/11/9/2018 Med-I dated 17.10.2018.
39		Retaining of existing posts in the library discipline in ESI Corporation.	The revised Recruitment Rules for the posts in Library Discipline is being framed. However, latest position may be obtained from the concerned branch dealing with the subject i.e. DPC cell.
40		Creation of posts of Medical Commissioner and Medical Commissioner (AYUSH) in ESIC.	The Corporation approved the proposal.
41		Creation of posts of Deputy Medical Superintendent in ESIC.	The Corporation approved the proposal.
42		Entitlement for Super-Speciality Services under ESI Scheme-Reconsideration.	Office Memorandum has been issued in respect of Revision in the eligibility conditions for super specialty treatment to the Insured Persons and members of their family, vide letter no. V-14/11/5/2018 Med-I (SST) dated 29.10.2018.
43		Policy of Study leave to Nursing Personnel.	Letter has been issued to All Dean/M.S./R.D. in respect of Policy for Study Leave to Nursing Personnel vide letter No. A-27/15/1/2012-Med.VI (Study Leave) dated 31.10.2018.
44		Policy for condemnation /scrapping and disposal of IT products / Equipment.	Policy document containing detailed guidelines and procedure regarding condemnation /scrapping and disposal of IT Products / Equipment has been issued vide Circular dated 04.10.2018.
45		Setting up of 100 bedded ESI Hospital at Bahadurgarh, Haryana	Sanction Order was issued to Regional Director, Faridabad vide this office letter No. W-11/13/6/5/2010-PMD dated 22.10.2018, fund amounting to ₹ 2.88 Crore (10% of tentative cost of the plot measuring 05 acres) released to HSIIDC on dated 22.11.2018.
46		Merger of Institutional and State Seniority of various State Government Employees (Administrative / Ministerial side) absorbed in ESIC on takeover of hospitals.	The decision of the Corporation has been circulated to all concerned including uploading on the website of ESIC vide this cell letter no. Pt.file no. A-11/12/15/2014/Legal/Jaipur-(Med. Integ) dated 15.10.2018 for further necessary action.





Ø-l a	frfFk , oa cBd l a	fo"k	fu. kZ
47		2016 के मूल आवेदन सं. 961 में माननीय केंद्रीय प्रशासनिक अधिकरण (कैट), एर्नाकुलम बेंच के दिनांक 14.08.2018 के आदेश के आलोक में 31.12.2016 के स्थान पर 31.05.2016 से क.रा.बी. निगम में चिकित्सा अधिकारियों की सेवानिवृत्ति आयु 65 वर्ष तक बढ़ाने के संबंध में दिनांक 31.05.2016 की भारत सरकार की राजपत्र अधिसूचना सं.385 की प्रयोज्यता।	दिनांक 01.11.2018 के पत्र सं. ए-40/11/13/1/2016-चिकित्सा-VI/723 द्वारा आदेश जारी किया गया है।
48		क.रा.बी. निगम महाविद्यालय और अस्पताल, फरीदाबाद में कार्यरत राज्य सरकार के कर्मचारियों का आमेलन।	संकायाध्यक्ष, क.रा.बी. निगम महाविद्यालय और अस्पताल, एनएच-3, एनआईटी फरीदाबाद को इस प्रकोष्ठ के दिनांक 15.10.2018 के पत्र सं. ए-11/12/15/एनएच-3 फरीदाबाद/13 चि.VI (एकी.) द्वारा फरीदाबाद में प्रतिनियुक्ति पर कार्यरत हरियाणा राज्य सरकार के चिकित्सा अधिकारियों और कर्मचारियों के बीच निगम के निर्णय को सूचित करने के लिए कहा गया है। उनसे यह भी अनुरोध किया गया है कि वे आगे की आवश्यक कार्रवाई हेतु सहायक में सेवा रिकॉर्ड, यदि उपलब्ध हो, के साथ आमेलन के प्रस्तावित पदों को दर्शाते हुए प्रारंभिक विवरणी मुख्यालय भेजे।
49		अटल बीमित व्यक्ति कल्याण योजना	दिनांक 04.02.2019 की सं. एन-12/13/1/2016-यो.एवं वि. द्वारा अंतिम अधिसूचना जारी की गई और दिनांक 15.02.2019 के भारत का राजपत्र असाधारण में क्रमांक 67 पर प्रकाशित की गई। इस योजना को दिनांक 01.07.2018 से पायलट आधार पर दो वर्षों के लिए लागू किया गया है।
50	05.12.2018 क.रा. बी. निगम की 176वीं बैठक	क. सरकारी प्रतिभूतियों में निवेश/लेनदेन के लिए भारतीय रिजर्व बैंक (आरबीआई) के साथ सहायक सामान्य बही खाता खोलना। ख. पोर्टफोलियो प्रबंधक मैसर्स रिलायंस निष्पॉन लाइफ एसेट्स मैनेजमेंट लिमिटेड (आरएनएलएएम) या भविष्य में नियुक्त किसी अन्य पोर्टफोलियो प्रबंधक के माध्यम से सहायक सामान्य बही खाता (सब्सिडियरी जनरल लेजर) (एसजीएल) खातों का संचालन।	दिनांक 07.02.2019 को भारतीय रिजर्व बैंक में क.रा.बी. निगम ए/सी मैसर्स रिलायंस निष्पॉन लाइफ एसेट्स मैनेजमेंट लिमिटेड (आरएनएलएएम) के नाम से सहायक सामान्य बही खाता (एस.जी.एल.) खोला गया है।  रिलायंस निष्पॉन लाइफ एसेट मैनेजमेंट लिमिटेड, पोर्टफोलियो प्रबंधक के माध्यम से एसजीएल खाते का संचालन शुरू किया गया है।
51		क.रा.बी. नीति में क.रा.बी. निगम अस्पताल बरेली के लिए मानदंडों में छूट और क.रा.बी. निगम अस्पतालों और औषधालयों में आयुष और योग की सुविधा।	कर्मचारियों को दिनांक 08.01.2019 के पत्र सं. यू-16/13/6/1/2017-आईएसएम द्वारा छूट प्राप्त मानदंडों के अनुसार मंजूर किया गया है। इसके अलावा, चिकित्सा अधीक्षक को बरेली में क.रा.बी. निगम अस्पताल में आयुष ओपीडी शुरू करने के लिए आवश्यक कार्रवाई करने का निर्देश दिया गया है। चिकित्सा अधीक्षक ने आयुष स्टाफ की भर्ती शुरू कर दी है।
52		गैर- बीमित व्यक्तियों के लिए उपयोगकर्ता शुल्क वसूलने, कम उपयोग वाले क.रा.बी.निगम अस्पतालों से चिकित्सा सेवाओं का लाभ उठाने हेतु अनुमोदन।	अंतिम अधिसूचना दिनांक 02.07.2019 की सं.12/13/1/2019-यो.एवं वि. द्वारा जारी की गई और दिनांक 22.07.2019 को भारत का राजपत्र असाधारण में क्रमांक 256 पर प्रकाशित की गई। गैर-बीमित व्यक्ति को ओपीडी परामर्श हेतु ₹ 10/- तथा आइपीडी के लिए सीजीएचएस दर का 25 प्रतिशत का भुगतान करना।
53		बरेली और वाराणसी उत्तर प्रदेश में गैर-बीमित व्यक्तियों के लिए कम उपयोग वाले क.रा. बी. निगम अस्पताल की चिकित्सा सेवाओं को खोलने के लिए सैद्धांतिक अनुमोदन।	दिनांक 22.02.2019 के पत्र सं. यू-11/13/2/2014-चिकित्सा द्वारा अनुदेश जारी किया गया है।



Sl. No.	Date & Meeting	Subject	Decision
47		Applicability of GOI Gazette Notification No. 385 dated 31.05.2016 regarding enhancement of Superannuation age of Medical Officers to 65 years in ESIC w.e.f. 31.05.2016 in place of 31.12.2016 in light of Hon'ble CAT, Ernakulam Bench order dated 14.08.2018 in OA No. 961 of 2016.	Order has been issued vide letter No. A-40/11/13/1/2016-Med.VI/723 dated 01.11.2018.
48		Absorption of state government staff working in ESIC Medical College & Hospital, Faridabad.	The Dean, ESIC Medical college & Hospital, NH-3, NIT Faridabad has been asked to convey the decision of the Corporation among the medical officers and staff of State govt. of Haryana, working on deputation at Faridabad vide this cell letter no. A-11/12/15/NH-3 Fbd./13/Med. VI(Integ.) dated 15.10.2018. He is also requested to send a preliminary statement showing proposed post of absorption along with supporting service records if available for further necessary action at Hqrs. Office.
49		Atal Bimit Vyakti Kalyan Yojna	Final notification issued vide No. N-12/13/1/2016-P&D dated 04.02.2019 and published in Gazette of India Extraordinary Sl. No. 67 dated 15.02.2019. Scheme made effective on pilot basis for two years w.e.f. 01.07.2018.
50	05.12.2018 176 <sup>th</sup> ESIC	<p>a. Opening of Subsidiary General Ledger (SGL) Account/s with Reserve Bank of India (RBI) for investment/ transactions in Government Securities.</p> <p>b. Operation of Subsidiary General Ledger (SGL) Account/s through the Portfolio Manager M/s Reliance Nippon Life Assets Management Limited (RNLAM) or any other portfolio manager appointed in future</p>	<p>Subsidiary General Ledger (SGL) has been opened in the name of ESIC A/c Reliance Nippon Life Asset Management Limited on 07.02.2019 with Reserve Bank of India.</p> <p>Operation of SGL account through Reliance Nippon Life Asset Management Limited, Portfolio Manager has been started.</p>
51		Relaxation of norms for ESIC hospital Bareilly in ESI policy AYUSH & Yoga facility in ESIC Hospitals & Dispensaries.	The staff has been sanctioned as per the relaxed norms vide letter No. U-16/13/6/1/2017-ISM dated 08.01.2019. Further, M.S. has been directed to take necessary action to start AYUSH OPD at ESIC Hospital, Bareilly. M.S. has initiated the recruitment of AYUSH staff.
52		Approval for levy of user charges to non IPs, availing medical services from underutilized ESIC Hospitals.	Final notification issued vide No. 12/13/1/2019-P&D dated 02.07.2019 and published in the Gazette of India Extraordinary No. 256 dated 22.07.2019. Non - IPs to pay OPD charges ₹ 10/- for consultation and 25% of CGHS rate for IPD.
53		In-principle approval for opening medical services of underutilized ESIC hospital at Bareilly and Varanasi Uttar Pradesh to non-Insured Persons.	Instruction has been issued vide No. U-11/13/2/2014-Med.I dated 22.2.2019.



Ø-l a	frfFk , oa cBd l a	fo"lk	fu. kZ
54		वर्ष 2019-20 के लिए क.रा.बी. निगम महाविद्यालय/दंत्य और कुछ अन्य चिकित्सा महाविद्यालयों में "बीमित व्यक्ति (आईपी) कोटा" के अंतर्गत स्नातक (एमबीबीएस/बीडीएस) पाठ्यक्रमों के लिए प्रवेश नीति में संशोधन।	संशोधित प्रवेश नीति सार्वजनिक डोमेन पर जारी की गई है और इसे 07.01.2019 को क.रा.बी. निगम की वेबसाइट पर प्रकाशित किया गया।
55		कर्मचारियों के अंशदान के भाग के भुगतान हेतु छूट की सीमा को बढ़ाना	अंतिम अधिसूचना दिनांक 06.09.2019 की फा.सं. एस-38012/01/15-एसएस.। द्वारा जारी की गई और दिनांक 06.09.2019 के भारत के राजपत्र असाधारण में क्रमांक 517 पर प्रकाशित की गई। क.रा.बी. केंद्रीय नियम, 1950 के नियम 52 के अंतर्गत छूट की सीमा को बढ़ाकर ₹ 176/- कर दिया गया है।
56		उच्चतर स्नातकोत्तर अध्ययन करने के लिए क.रा.बी. निगम के चिकित्सा अधिकारियों (एमओ) को अध्ययन छुट्टी देने की नीति।	दिनांक 14/01/2019 के पत्र सं.ए/20/12/विविध-V/2013/चि.-IV द्वारा आवश्यक निर्देश जारी कर दिया गया है।
57		खुली निविदा आमंत्रित करने के बाद क.रा.बी. निगम के अस्पतालों में एनेस्थीसिया, मेडिसिन, सर्जरी, बाल रोग, स्त्री रोग, ऑर्थो, कार्डियोलॉजी, नेफ्रोलॉजी और मेडिकल ऑन्कोलॉजी विभाग में पूर्णकालिक अनुबंध पर विशेषज्ञ/सुपर स्पेशलिस्ट की भर्ती के लिए सैद्धांतिक अनुमोदन।	दिनांक 20/02/2019 के पत्र सं. वी-13/12/13/2018-चि.-I (भाग स्पेशलिस्ट) द्वारा आवश्यक निर्देश जारी कर दिया गया है।
58	19.02.2019 क.रा.बी. निगम की 177वीं बैठक	प्रतिशत के रूप में पूंजी निर्माण आरक्षित निधि (पूँजीगत निर्माण आरक्षित निधि) में वार्षिक योगदान।	अनुमोदन के अनुसार, वार्षिक लेखा 2019-20 में सीसीआरएफ के लिए कोई प्रावधान नहीं किया गया है।
59		उच्चतर स्नातकोत्तर अध्ययन करने के लिए क.रा.बी. निगम के चिकित्सा अधिकारियों (आयुष) को अध्ययन छुट्टी देने की नीति।	नीति तैयार कर ली गई और दिनांक 15.03.2019 के पत्र सं. ए/20/12/विविध-V/2013/चि.-IV द्वारा परिचालित की गई।
60		चिकित्सा हितलाभ प्राप्त करने के लिए बीमित व्यक्ति के आश्रित माता-पिता की निर्भरता के लिए वेतन सीमा बढ़ाने का प्रस्ताव।	अंतिम अधिसूचना जी.एस.आर. सं. 599(ई.) दिनांक 26.08.2019 की फा.सं. एस-38012/03/2010-एसए.। (भाग I) द्वारा जारी की गई और दिनांक 26.08.2019 को भारत काराजपत्र असाधारण में क्रमांक 486 पर प्रकाशित की गई। नियम 61क के अंतर्गत आय की सीमा को बढ़ाकर ₹ 9,000/- प्रति माह कर दिया गया है।
61		क.रा.बी. निगम अस्पताल में पुराने चिकित्सा उपकरणों को अनुपयोगी घोषित करने के मामले को देखने वाली समिति की रिपोर्ट को सैद्धांतिक अनुमोदन।	दिनांक 26.04.2019 के पत्र सं. वी -14/11/5/ 2012-चि.-I नीति(2) द्वारा आवश्यक दिशानिर्देश जारी किए गए हैं।
62		क.रा.बी. औषधालय का 30 बिस्तर वाले क.रा.बी. अस्पताल में उन्नयन के लिए नीति के पुनर्विचार पर उप-समिति की रिपोर्ट को सैद्धांतिक अनुमोदन।	सभी प्रधान सचिव, श्रम/स्वास्थ्य विभाग, राज्य सरकार/संघ शासित क्षेत्रों को देश भर में क.रा.बी. औषधालयों का 30 बिस्तर वाले क.रा.बी. अस्पताल में उन्नयन/30 बिस्तर वाले क.रा.बी. निगम अस्पतालों की स्थापना के लिए सैद्धांतिक अनुमोदन के संबंध में दिनांक 26.03.2019 को पत्र सं. यू-24/11/2/2011-चि.-I जारी किया गया है।।



Sl. No.	Date & Meeting	Subject	Decision
54		Revision of Admission Policy for Admissions to UG (MBBS/BDS) Courses under 'Insured Persons (IPs) Quota' in ESIC Medical/Dental and some other Medical Colleges for 2019 - 20.	The revised admission policy has been issued in Public domain and published on ESIC web-site on 07.01.2019.
55		Enhancement exemption limit for payment of employees' share of contribution.	Final notification issued vide GSR 638 (E) dated 06.09.2019 vide F. No. S-38012/01/15-SS.I published in the Gazette of India extraordinary Sl. No. 517 dated 06.09.2019. Exemption limit under Rule 52 of ESI Central Rules, 1950 have been enhanced to ₹ 176/-.
56		Policy for grant of study leave to Medical Officers (MOs) of ESIC to pursue higher post-graduate studies.	Necessary instruction has been issued vide letter no. A/20/12/Misc-V/2013/Med-IV dated 14/01/2019.
57		In principle approval for hiring of full time contractual Specialists/ Super Specialists in the department of Anaesthesia, Medicine, Surgery, Pediatrics, Gyne, Ortho, cardiology, Nephrology and Medical Oncology in ESIC Hospitals after inviting open tender.	Necessary Instruction has been issued vide No. V-13/12/13/2018-Med.I (Pt. Specialist) dated 20.02.2019.
58	19.02.2019 177 <sup>th</sup> ESIC	Yearly contribution to Capital Construction Reserve funds as a percentage.	As per approval, no provisions for CCRF in Annual Account 2019-20 have been made.
59		Policy for grant of study leaves to Medical Officers (AYUSH) of ESIC to pursue higher post-graduate studies.	Policy framed and circulated vide letter No. A/20/12/ Misc-V/2013/Med-4 dated 15.03.2019.
60		Proposal for increasing the wage limit for dependency of the dependent parents of an Insured Person for availing Medical Benefit.	Final notification issued vide GSR No.599 (E) dated 26.08.2019 vide F. No. S-38012/03/2010-SS.I (Pt I) published in the Gazette of India extraordinary No. 486 dated 26.08.2019. Income limit under Rule 61A enhanced to ₹ 9,000/- per month.
61		In principle approval for Committee Report to look into the matter of condemnation of old medical equipment in ESIC Hospital.	Necessary guidelines have been issued vide letter No. V-14/11/5/2012-Med I Policy(2) dated 26.04.2019
62		In principle approval for Report of Sub-Committee on reconsideration of Policy for up-gradation of ESI Dispensary into 30 bedded ESI Hospital.	A letter has been issued to all Principal Secretary, Labour/Health Department, State Govts. /UTs. Regarding In Principle approval for up gradation of ESI dispensary into 30 bedded ESI Hospital / setting up of 30 bedded ESIC Hospitals across the country, vide letter No. U-24/11/2/2011-Med-I dated 26.03.2019.

Ø-l a	frfFk , oa cBd l a	fo"k	fu. kZ
63		क.रा.बी. निगम और बिल प्रोसेसिंग एजेंसी (बीपीए) के रूप में यूटीआई-आईटीएसएल के बीच तीन (3) वर्षों के लिए सेवा समझौते का नवीनीकरण।	क.रा.बी. निगम के अनुमोदन के अनुसरण में यूटीआई-आईटीएसएल और सभी क्षेत्र इकाइयों को क्रमशः दिनांक 07.05.2019 के पत्र सं. यू-16/30/534/2015-प्रापण कक्ष (एसएसटी)/यूटीआई-आईटीएसएल(बीपीए) और दिनांक 20.05.2019 का पत्र सं. यू-16/30/534/2015-प्रापण कक्ष (एसएसटी)/यूटीआई-आईटीएसएल/डब्ल्यू.यू.एल. द्वारा निदेश जारी किए गए हैं।
64		क.रा.बी. निगम (राज्य द्वारा संचालित) अस्पतालों और औषधालयों में हाउसकीपिंग और सुरक्षा सेवाएं।	इस संबंध में दिनांक 03.04.2019 के पत्र सं. वी-11/14/01/2018-एससी-XI/कोर्प.सेल द्वारा समिति गठित की गई।
65		अति विशिष्ट सुविधाओं के साथ 500 बिस्तर वाले क.रा.बी. निगम आदर्श अस्पताल के निर्माण के लिए शीलानगर, विशाखापत्तनम में पहले से ही आवंटित 8.58 एकड़ जमीन से आसन्न 10.56 एकड़ अतिरिक्त भूमि का अधिग्रहण।	निदेशक (प्रभारी), विशाखापत्तनम, आंध्र प्रदेश को दिनांक 14.03.2019 के पत्र सं. डब्ल्यू-17/13/1/विविध/2014-पीएमडी द्वारा क.रा.बी. निगम के पक्ष में उक्त भूमि के आबंटन के संबंध में आवश्यक सरकारी आदेश प्राप्त करने हेतु संबंधित राजस्व प्राधिकरणों के साथ संपर्क स्थापित करने का अनुरोध किया गया था।
66		धारा 58 (3) के अधीन खर्च को साझा करने पर क.रा.बी. निगम और राज्य सरकार के बीच समझौता ज्ञापन पर पुनर्विचार।	राज्य सरकार के सभी प्रधान सचिवों को दिनांक 18.04.2019 के पत्र सं. यू-13/14/एटीआर/एससी/38/14-चि.-I द्वारा आवश्यक दिशा-निर्देश जारी किए गए हैं।
67		टाइ-अप अस्पताल के चिकित्सा बिलों की प्रतिधारण अनुसूची।	क.रा.बी. निगम के अनुमोदन के अनुसरण में, सभी क्षेत्र इकाइयों को दिनांक 15.03.2019 के पत्र सं. यू-16/30/232/2013/प्रो.सेल(एसएसटी)/महा/डब्ल्यू.यू.पी द्वारा निदेश जारी किए गए हैं।

### 6.3 चिकित्सा हितलाभ परिषद

श्रम एवं रोजगार मंत्रालय, भारत सरकार ने राजपत्र अधिसूचना सं.1508 दिनांक 15.06.2016 तथा सं.199 दिनांक 20.01.2017 द्वारा चिकित्सा हितलाभ परिषद का पुनर्गठन किया है।

### 6.4 क्षेत्रीय बोर्ड बैठकें

क्षेत्रीय बोर्ड एवं स्थानीय समितियों का गठन ज़मीनी स्तर पर किया जाता है। वर्तमान में 26 क्षेत्रीय बोर्ड तथा 251 स्थानीय समितियां कार्यरत हैं। वर्ष 2018-19 के दौरान, 17 क्षेत्रीय बोर्ड बैठकें आयोजित की गई थीं।



स्थायी समिति की बैठकों की झलक

Sl. No.	Date & Meeting	Subject	Decision
63		Renewal of Service agreement between ESIC and UTI-ITSL as a bill processing agency (BPA) for three (3) years.	In pursuance of approval of ESI Corporation directions have been issued to UTI-ITSL and all field units respectively vide letter No. U-16/30/534/2015-Pro.Cell (SST)/UTI-ITSL (BPA) dated 07.05.2019 and U-16/30/534/2015-Pro.Cell(SST)/UTI-ITSL/WUL dated 20.05.2019.
64		Housekeeping and Security Services in ESIS (State Run) Hospitals and Dispensaries.	Committee constituted in this regard vide no. V-11/14/01/2018-SC-XI/Corp.Cell dated 03.04.2019.
65		Acquisition of additional land measuring 10.56 acres adjacent to already allotted land of 8.58 acre at Sheelanagar, Visakhapatnam for construction of 500 bedded ESIC Model Hospital with Super Specialty facilities.	Director (I/c), Vishakhapatnam, A.P. was requested vide letter No. W-17/13/1/Misc./2014-PMD dated 14.03.2019 to liaise with the concerned revenue authorities to get the necessary G.O. regarding allotment of aforesaid land in favour of ESI Corporation.
66		Reconsideration of the MoU between ESIC and State Government on sharing the expenditure under Section 58 (3).	Necessary guidelines have been issued vide letter No. U-13/14/ATR/SC/38/14-Med-I dated 18.04.2019 to all Principal secretary to State Govt.
67		Retention Schedule of tie-up hospital Medical bills.	In pursuance of approval of ESI Corporation, directions have been issued to all field units vide letter No. U-16/30/232/2013/ Pro.Cell(SST)/Maha/WUP dated 15.03.2019.

### 6.3 Medical Benefit Council

Medical Benefit Council has been reconstituted by Ministry of Labour and Employment, Govt. of India vide Gazette Notification no. 1508 and 199 dated 15.06.2016 and 20.01.2017 respectively.

### 6.4 Regional Board Meetings

Regional Boards and Local Committees are constituted at the grass root level. At present, 26 Regional Board and 251 Local Committees are in existence. During the year 2018-19, 17 Regional Board meetings were held.



View of ESI Corporation Meetings



## 7 - प्रशासन

### 7.1 स्थापना

क.रा.बी. निगम जिसका मुख्यालय नई दिल्ली में स्थित है, के देशभर में बहुतायत क्षेत्र कार्यालय हैं। इनमें 24 क्षेत्रीय कार्यालय, 40 उप-क्षेत्रीय कार्यालय, 608 शाखा कार्यालय, 29 औषधालय सह शाखा कार्यालय (डीसीबीओ), 185 भुगतान कार्यालय तथा 341 निरीक्षण कार्यालय हैं।

### 7.2 कर्मचारी संख्या

दिनांक 31.03.2019 तक की स्थिति के अनुसार, निगम में अधिकारियों (महानिदेशक, वित्त आयुक्त एवं मुख्य सतकर्ता अधिकारी सहित) तथा स्टाफ की कुल संस्वीकृत संख्या 20092 है। इसमें चिकित्सा एवं परा चिकित्सा तथा नर्सिंग स्टाफ तथा राज्य सरकारों के प्रत्यक्ष नियंत्रण में आने वाले कर्मचारी शामिल नहीं हैं।

### 7.3 अनुसूचित जाति एवं अनुसूचित जनजाति का प्रतिनिधित्व

कैलेंडर वर्ष 2018 (01.01.2019 तक के अनुसार) में अधिकारियों तथा कर्मचारियों की कुल संख्या तथा उम्मीदवारों से भरी गई रिक्तियों की संख्या से संबंधित सूचना **ifjfkV&vii** में दर्शायी गई है।

### 7.4 प्रशासनिक व्यय

क.रा.बी. अधिनियम की धारा 28-क के अनुसार प्रशासनिक व्ययों पर खर्च की जाने वाली निगम की आय की प्रतिशतता इस प्रकार होनी चाहिए जो केन्द्र द्वारा निर्धारित हो। केन्द्र सरकार ने क.रा.बी. (केन्द्रीय) नियमावली, 1950 के नियम 31-क के अंतर्गत प्रशासनिक व्ययों की प्रतिशतता वर्ष 1997-98 से कुल राजस्व आय का 15 प्रतिशत निर्धारित की है। वर्ष 2014-15 से 2018-19 के दौरान कुल राजस्व आय के प्रतिशत के रूप में प्रशासनिक व्यय इस प्रकार हैं:-

	2014-15	2015-16	2016-17	2017-18	2018-19
कुल राजस्व आय के संबंध में प्रशासनिक व्यय की प्रतिशतता	8.91%	9.68%	10.28%	4.39%	4.23%

### 7.5 भर्ती गतिविधियां

Ø-l a	in	fjDr; ladh l q; k	flfkr
1.	25 क्षेत्रों में प्रवर श्रेणी लिपिक की भर्ती	1719	दिनांक 01.03.2019 को विज्ञापन जारी किया गया और भर्ती प्रक्रियाधीन है।
2.	24 क्षेत्रों में आशुलिपिक की भर्ती	151	
3.	21 क्षेत्रों के लिए 16 संवर्गों में नर्सिंग और परा-चिकित्सा पदों की भर्ती।	2198	दिसम्बर, 2018 में विज्ञापन जारी किया गया। 26 और 27 फरवरी, 2019 को लिखित परीक्षा आयोजित की गई और जुलाई 2019 में अंतिम परिणाम घोषित किया गया।
4.	17 क्षेत्रों के लिए आई.एम.ओ. ग्रेड- II के पद पर भर्ती।	771	दिनांक 05.10.2018 को विज्ञापन जारी किया गया। 26 दिसंबर, 2018 को लिखित परीक्षा आयोजित की गई और 07 फरवरी, 2019 को लिखित परीक्षा का परिणाम घोषित किया गया। उत्तर प्रदेश और दिल्ली क्षेत्र के 278 पदों के लिए अंतिम परिणाम फरवरी और मार्च, 2019 में घोषित किए गए। शेष क्षेत्र के लिए साक्षात्कार आयोजन तथा अंतिम परिणाम प्रक्रियाधीन है।
5.	सामाजिक सुरक्षा अधिकारियों के पद पर भर्ती।	538	दिनांक 07.09.2018 को विज्ञापन जारी किया गया। चरण-I, चरण-II और चरण-III परीक्षा क्रमशः नवंबर 2018, दिसंबर 2018 और जनवरी 2019 में आयोजित की गई थी। दिनांक 20.02.2019 को अंतिम परिणाम घोषित किया गया और प्रक्रिया पूर्ण की गई।
6.	कनिष्ठ अभियंता (सिविल/विद्युत) के पद पर भर्ती।	52-सिविल 27-विद्युत	दिनांक 16.11.2018 को विज्ञापन जारी किया गया और दिनांक 24.01.2019 को लिखित परीक्षा आयोजित की गई। 26.02.2019 को अंतिम परिणाम घोषित किया गया और प्रक्रिया पूर्ण की गई।
7.	शिक्षण संकाय की भर्ती।	214 (79 भरे गए)	79 रिक्तियों के लिए प्रक्रिया पूर्ण कर ली गई है और शेष रिक्तियों के लिए भर्ती प्रक्रियाधीन है।
8.	सामाजिक सुरक्षा अधिकारी, सहायक, प्रवर श्रेणी लिपिक, अवर श्रेणी लिपिक, आशुलिपिक एवं वैयक्तिक सहायक के पद हेतु सीमित विभागीय प्रतियोगिता परीक्षा।		वर्ष 2018 में प्रक्रिया पूर्ण कर ली गई है।



## 7 - ADMINISTRATION

### 7.1 Establishment

The ESI Corporation with its Headquarters located at New Delhi, has a large no. of field offices throughout the country. These include 24 Regional Offices, 40 Sub-Regional Offices, 608 Branch Offices, 29 Dispensary-cum-Branch Offices (DCBO), 185 Pay Offices and 341 Inspection Offices.

### 7.2 Staff Strength

The total sanctioned strength of Officers (Including Director General, Finance Commissioner and Chief Vigilance Officer) and staff in the Corporation as on 31.03.2019 was 20092. This excludes the Medical & Paramedical and Nursing Staff as well as Staff under the direct control of State Governments.

### 7.3 Representation of Scheduled Castes and Scheduled Tribes

The information relating to total number of officers and employees and the vacancies filled by candidates is indicated in **Appendix-VII** for the calendar year 2018 [01.01.19].

### 7.4 Administrative Expenses

Section 28-A of the ESI Act provides that the percentage of income of the Corporation, which may be spent for the administrative expenses shall be such as may be prescribed by the Central Government. The Central Government has fixed the percentage of the administrative expenses under Rule 31-A of ESI (Central) Rules, 1950 as 15% of total revenue income with effect from the year 1997-98. The administrative expenditure as a percentage of the total revenue income during the year 2014-15 to 2018-19 works out as under:

	2014-15	2015-16	2016-17	2017-18	2018-19
Percentage of Administrative Expenditure in relation to total Revenue Income	8.91%	9.68%	10.28%	4.39%	4.23%

### 7.5 Recruitment Activities

Sl. No.	Post	No. of Vacancies	Status
1.	Recruitment of UDC in 25 regions	1719	Advt. released on 01.03.2019 and recruitment is under process
2.	Recruitment of Stenographer in 24 regions	151	
3.	Recruitment of Nursing & Paramedical posts in 16 Cadres for 21 regions.	2198	Advt. released in Dec.2018. Written Examination held on 26th and 27th Feb, 2019 and final result declared in July 2019.
4.	Recruitment to the post of IMO Gr. II for 17 regions.	771	Advt. released on 05.10.2018. Written Exam held on 26th December,2018 and result of written exam declared on 07th February, 2019. Final result of 278 posts of UP & Delhi Regions declared in February and March 2019. Interview scheduling and final results for rest of the region under process.
5.	Recruitment to the post of Social Security Officers.	538	Advt. released on 07.09.2018. Phase I, Phase II & Phase III exam were conducted in November 2018, December 2018 and January 2019 respectively. Final Result declared on 20.02.2019 and process completed.
6.	Recruitment to the post of JE (Civil/Electrical).	52-Civil 27-Electrical	Advt. released on 16.11.2018 and written exam held on 24.01.2019. Final result declared on 26.02.2019 and process completed.
7.	Recruitment of Teaching Faculty.	214 (79 Filled)	Process completed for 79 vacancies and for rest of the vacancies recruitment is under process.
8.	Limited Departmental Competitive Examination to the post of SSO, Asst., UDC, LDC, Steno & PA.		Process has been completed in 2018.





## 7.6 प्रबंध सेवा एकक

- 1- सभी क्षेत्रीय/उप क्षेत्रीय कार्यालयों, निदेशालय (चिकित्सा) दिल्ली, कर्मचारी राज्य बीमा निगम आदर्श अस्पतालों से गुणवत्ता सेवाओं के लिए अपना लेखापरीक्षण करवाना और नवीनतम क्यू.एम.एस के अन्तर्गत प्रमाणित होना अपेक्षित था। दिनांक 31.03.2019 के अनुसार, कुल 44 क्षेत्र कार्यालयों ने आइ.एस.ओ. प्रमाण-पत्र प्राप्त कर लिया है।
- 2- वर्ष के दौरान, मंत्रालय से वी.आइ.पी./सांसदों के कुल 212 संदर्भ प्राप्त हुए, जिनका मुख्यालय की विभिन्न शाखाओं और संबंधित क्षेत्र संरचनाओं द्वारा निपटान कर दिया गया।
- 3- सभी पात्र कर्मचारियों को वित्तीय वर्ष 2018-19 के लिए 60 दिनों के उत्पादकता संबद्ध बोनस का भुगतान किया गया।
- 4- वर्ष 2018-19 के लिए कर्मचारी राज्य बीमा निगम का नागरिक/ग्राहक चार्टर संबंधित शाखाओं से प्रासंगिक सूचना प्राप्त करने के पश्चात् तैयार कर लिया गया/उसे अंतिम रूप दे दिया गया।

## 7.7 कम्प्यूटरीकरण

1. सभी प्रमुख एप्लीकेशनों को वर्ष 2018-19 के दौरान सुचारु रूप से संचालित किया गया। परियोजना पंचदीप के अंतर्गत स्वास्थ्य संबंधी संव्यवहार का प्रलेखन, राजस्व संग्रह और हितलाभों का वितरण मॉड्यूल के माध्यम से किया गया।
2. नेटवर्क के बुनियादी ढांचे को मजबूत करने और कनेक्टिविटी की दक्षता में सुधार करने के लिए क.रा.बी. निगम के सभी कार्यालयों में एसडीडब्ल्यूएन (सॉफ्टवेयर डिफाईड वाइड एरिया नेटवर्क) को लागू करने का निर्णय लिया गया। यह एमपीएलएस कनेक्शन के बदले किसी भी ब्रॉडबैंड कनेक्शन से एप्लीकेशन्स की पहुंच को सक्षम करेगा। यह स्थानान्तरण निगरानी बढ़ाएगा और लचीलापन लाएगा और साथ ही लागत को कम करेगा। एसडीडब्ल्यूएन को लागू करने की परियोजना को खुली प्रतिस्पर्धात्मक बोली के माध्यम से मेसर्स डायनाकोन्स सिस्टम्स एंड सॉल्यूशंस लिमिटेड को प्रदान किया गया है।
3. परियोजना पंचदीप के अंतर्गत सेवाओं की निरंतरता के लिए, परियोजना "पंचदीप" के संचालन और रखरखाव के लिए दिनांक 27.11.2018 को प्रस्ताव हेतु अनुरोध (आरएफपी) जारी किया गया था। बोलीदाता से अपर्याप्त प्रतिक्रिया मिलने के कारण सेवा प्रदाता को लगाने के लिए आरएफपी कई बार जारी की गई। अब आरएफपी को अंतिम रूप दे दिया गया है।
4. उपयोगकर्ता के लाभ और सेवाओं के वितरण हेतु एप्लीकेशन में विभिन्न मूल्य योजित बदलाव किए गए हैं:
  - क. क.रा.बी. निगम (पंचदीप) और एमसीए (कॉर्पोरेट कार्य मंत्रालय) (एसपीआईसीई) की एकीकृत एप्लीकेशन के माध्यम से नियोक्ता पंजीकरण प्रावधान को नियोक्ताओं हेतु कार्य को सरल बनाने (ईज ऑफ डूइंग बिजनेस) के लिए प्राप्त किया गया था, जो इस सामाजिक सुरक्षा इको-सिस्टम के लिए महत्वपूर्ण हितधारकों में से एक है।
  - ख. एक अवधारणा स्वास्थ्य आई कार्ड को एप्लीकेशन में डिजाइन किया गया है, जो नियोक्ता द्वारा पहली बार पंजीकरण के समय लाभार्थी को मुद्रित करके जारी की जाएगी। इससे वास्तविक लाभार्थी की आसानी से पहचान और उस पर स्वास्थ्य संबंधित रिकॉर्ड रखने की सुविधा उपलब्ध होगी।
  - ग. बीमा चिकित्सा व्यवसायियों द्वारा लाभार्थी की नैदानिक घटनाओं के प्रलेखन के लिए मोबाइल ऐप विकसित किया गया है और इसे गूगल प्ले स्टोर में उपलब्ध कराया गया है। इस मोबाइल ऐप का उपयोग नियमित क.रा.बी. चिकित्सकों द्वारा बुनियादी न्यूनतम स्वास्थ्य जानकारी के प्रलेखन के लिए भी किया जा सकता है।
  - घ. लाभार्थियों के लाभ के लिए विभिन्न क.रा.बी. सेवाओं की जानकारी "उमंग" (यूनिफाइड मोबाइल एप्लिकेशन फॉर न्यू-एज गवर्नेंस ऑफ एमईआईटीवाई) प्लेटफॉर्म में मोबाइल ऐप पर उपलब्ध कराई गई थी। लाभार्थी अपने योगदान की स्थिति, सेवा प्रदाता के स्थानों के पते, सहायता की आवश्यकता या शिकायत दर्ज करने के मामले में क.रा.बी. से संपर्क करने, आदि के बारे में जानकारी के साथ खुद को सशक्त बनाने के अलावा क.रा.बी. योजना के अंतर्गत विभिन्न लाभों के लिए पात्रता स्थिति की जानकारी प्राप्त कर लेगा।
  - ङ वर्ष 2018-2019 में, राष्ट्रीय सूचना केंद्र (एन.आई.सी.) से स्पैरो (एसपीएआरआरओडब्ल्यू) और ई-ऑफिस खरीदे गए हैं, स्पैरो को क.रा.बी. निगम के सभी कार्यालयों पर ऑनलाइन कार्यनिष्पादन मूल्यांकन के लिए लागू किया जा रहा है, जबकि ई-ऑफिस का कार्यान्वयन चल रहा है।
  - च. अटल बीमित व्यक्ति कल्याण योजना के अंतर्गत संबंधित लाभार्थी के लिए [www.esic.in](http://www.esic.in) में 'आईपी पोर्टल' के अंतर्गत फ्रंट-एंड यूजर एक्सेसिबल एप्लीकेशन उपलब्ध कराया गया है। इस योजना के अंतर्गत एक बीमाकृत व्यक्ति जो बेरोजगार है, पूर्वनिर्धारित दरों और शर्तों पर मौद्रिक राहत पाने का हकदार होगा। इस योजना को 01.07.2018 से दो वर्ष की अवधि के लिए पायलट आधार पर लागू किया गया है।
  - छ. बीमा एप्लिकेशन 'पंचदीप' को इंटरनेट बैंकिंग (कॉर्पोरेट और रिटेल) का उपयोग कर नियोक्ता द्वारा अंशदान के ऑनलाइन भुगतान के लिए कई बैंकों (आईडीबीआई, एचडीएफसी, आईसीआईसीआई, एक्सिस, आदि) के साथ एकीकृत किया गया था। इससे इन बैंकों में से प्रत्येक के लिए केवल एसबीआई गेटवे के माध्यम से भुगतान करने के पहले प्रावधान के विपरीत नकदी के वास्तविक समय प्रेषण के संदर्भ में समय की बचत हुई है।



## 7.6 Management Service Unit

1. **ISO Certification in ESIC:** All Regional/Sub - Regional Offices, D(M)D, ESIC Model hospitals were expected to get themselves audited for quality Services and get certified under the latest of QMS. As on 31.03.2019, total 44 field units have been awarded ISO Certificates.
2. **VIP/MP References:** A total of 212 No. of MP/VIP reference received from Ministry during the year which are disposed by various branches of Hqrs. Office & field formations.
3. **Productivity Linked Bonus:** The PLB for 60 days for the financial year 2018-19 have been paid to all eligible employees.
4. **Review of Citizens/Clients Charter:** Citizen's/Clients Charter of Employees' State Insurance Corporation for the year 2018-19 prepared/finalised after getting relevant information from the respective branches.

## 7.7 Computerization

1. All major applications were operated smoothly during the year 2018-19. Documentation of health-related transactions, Collection of revenue & delivery of benefits were made through Modules under Project Panchdeep.
2. In pursuit to strengthen network infrastructure and improving efficiency of connectivity it was decided to implement SDWAN (Software Defined Wide Area Network) across all offices of ESIC. This will enable accessibility of applications from any broadband connection in lieu of the MPLS connections. This migration will enhance monitoring and bring flexibility and at the same time reduce cost. The project to implement SDWAN has been awarded to M/s Dyanacons Systems and Solutions Ltd. through open competitive bidding.
3. For continuation of services under Project Panchdeep, a RFP for Operations and maintenance of Project "Panchdeep" was issued on 27.11.2018. In view of inadequate response from the bidder RFP had to be issued on multiple occasions to engage a service provider. RFP has since been finalised.
4. Various value-added changes in application were undertaken for user benefit and delivery of services, such as:
  - a. Employer registration provision through Integrated application of ESIC (Panchdeep) & MCA (Ministry of Corporate Affairs) (SPICe) was achieved for Ease of Doing Business by the employers, who are one of the important stakeholders for this social security eco-system.
  - b. A concept health I Card "**ESIC Health Passbook**" has been designed in Application to be printed out and issued to the Beneficiary at the time of first-time registration by the employer. This shall facilitate easy identification of bonafide beneficiary and recording of health events on it.
  - c. For documentation of clinical events of a beneficiary by the Insurance Medical Practitioners "**Dhanwantri**" Mobile App has been developed and made available in Google Play Store. This mobile app can also be used by the regular ESI doctors for documenting basic minimum health information.
  - d. "**ESIC-Chinta Se Mukti**" mobile App has been made available on 'UMANG' (Unified Mobile Application for New-Age Governance of MEITY) platform for the benefit of the beneficiaries. The beneficiary shall access to his eligibility status for different benefits under ESI Scheme in addition to empowering himself with the information about his contribution status, addresses of service provider locations, approaching ESI in case of requiring help or lodging a grievance, etc.
  - e. In 2018-2019, SPARROW and e-Office have been procured from NIC, SPARROW being implemented for online performance appraisal across all ESIC locations, whereas e-Office is under implementation.
  - f. A front-end user accessible application has been made available in www.esic.in under 'IP Portal' for the relevant beneficiary under ABVKY (Atal Bimit Vyokti Kalyan Yajona). Under this scheme an Insured Person who is rendered unemployed shall be entitled to get monetary relief at predefined rates and conditions. The Scheme has been made effective from 01.07.2018 and implemented on pilot basis for a period of two years.
  - g. Insurance application of 'Panchdeep' was integrated with a number of Banks (IDBI, HDFC, ICICI, Axis, etc.) for online payment of contribution by the Employers using internet banking (Corporate & Retail). It saved time in terms of real time remittance of cash in contrast to the earlier provision of making payment only through SBI gateway for each of these banks.

- ज. आशोधित बीमा चिकित्सा व्यवसायी (एम-आईएमपी) योजना के अंतर्गत बीमा चिकित्सा व्यवसायी (आईएमपी), सूचीबद्ध केमिस्ट और सूचीबद्ध नैदानिक केंद्र को पंजीकृत करने के लिए एक एप्लीकेशन विकसित की गई है। इससे पारदर्शिता बढ़ेगी और ऐसे निजी चिकित्सकों को दृश्यता प्रदान की जाएगी, जो उन क्षेत्रों में स्वास्थ्य देखभाल की व्यवस्था के लिए क.रा.बी. योजना के साथ भागीदारी करेंगे, जहां लॉजिस्टिक या अन्य मुद्दों के कारण योजना में स्वयं की अवसंरचना की व्यवस्था नहीं की जा सकती है।
- झ. क.रा.बी. निगम ई-मेल प्रणाली, जिसे पहले 'पंचदीप' के माध्यम से होस्ट किया गया था, को सफलतापूर्वक एनआईसी 'email.gov.in' पर स्थानांतरित कर दिया गया। अब क.रा.बी. योजना के सभी आंतरिक उपयोगकर्ता के पास @esic.nic.in से समाप्त होने वाला ई-मेल डोमेन है।
- ञ. 'धनवंतरि' एप्लिकेशन (पी1 फॉर्म) में ऑनलाइन पेशेंट रेफरल मॉड्यूल को पारदर्शिता और जवाबदेही को बेहतर बनाने के लिए आवश्यक और महत्वपूर्ण जानकारी के प्रलेखीकरण के लिए आगे संशोधित किया गया था।
- ट. अपने सॉफ्टवेयर के माध्यम से डिजिटल रूप में प्रलेखित चिकित्सा संबंधी सूचना और बिलों की जांच और प्रसंस्करण के लिए क.रा.बी. निगम का तृतीय-पक्ष बिल जांच एजेंसी (यूटीआई-आईटीएसएल) के 'यूटीआई' मॉड्यूल को अब निर्बाध सेवा के लिए 'पंचदीप' मॉड्यूल के साथ एकीकृत किया गया है।



माननीय श्रम एवं रोजगार राज्य मंत्री (स्वतंत्र प्रभार) भारत सरकार एवं अध्यक्ष, क.रा.बी.नि., निगम की 177वीं बैठक में कार्यवृत्त पर सदस्यों के साथ चर्चा करते हुए



प्रधान सचिवों, आयुक्तों, क्षेत्रीय निदेशकों, चिकित्सा अधीक्षकों, राज्य चिकित्सा अधिकारियों एवं अभियांत्रिकी अधिकारियों का सम्मेलन

- h. An application has been developed for registering IMP, empanelled Chemist and empanelled Diagnostic Centre under modified IMP (mIMP) scheme. This shall increase transparency and provide visibility of such private practitioners who shall partner with ESI Scheme for provisioning Health Care in areas where the Scheme can not arrange its own infrastructure for logistic or other issue.
- i. The ESIC e-mail system hosted earlier through 'Panchdeep' was successfully migrated to the NIC 'email.gov.in'. Now all ESI Scheme internal users are having email domain ending with @esic.nic.in.
- j. The online patient referral module in 'Dhanwantri' application (P1 Form) was revamped further for documenting essential and critical information to improve transparency and accountability.
- k. The 'UTI' module of the third-party bill scrutiny agency (UTI-ITSL) of ESIC for scrutinising and processing digitally documented medical referral information and bills through their software has now been integrated with 'Panchdeep' Modules for seamless service.



Shri Santosh Kumar Gangwar, Hon'ble Minister of State ( Independent Charge) for Labour & Employment, Govt. of India and Chairman, ESIC addressing 174th Meeting of ESIC



A view of the ESIC Corporation Meeting in Progress

## 8 - मानव संसाधन विकास

### 8.1 का.रा.बी. निगम राष्ट्रीय प्रशिक्षण अकादमी

राष्ट्रीय प्रशिक्षण अकादमी, प्रशिक्षण प्रभाग के अधीन शीर्ष प्रशिक्षण केन्द्र है जिसके अध्यक्ष बीमा आयुक्त (रा.प्रा.आ.) है। इसका कार्य क.रा.बी. निगम के सभी 'क' तथा 'ख' (चिकित्सा तथा गैर-चिकित्सा सहित) वर्ग के अधिकारियों को प्रशिक्षण प्रदान करना है।

### क.रा.बी. निगम राष्ट्रीय प्रशिक्षण अकादमी की स्थापना

वर्ष 2005 में, राष्ट्रीय प्रशिक्षण अकादमी की स्थापना क.रा.बी. निगम के सभी 'क' तथा 'ख' वर्ग के अधिकारियों को प्रशिक्षण देने के लिए की गई जिसके अध्यक्ष अपर आयुक्त थे तथा इसने क.रा.बी. निगम क्षेत्रीय कार्यालय, मुंबई भवन में करना आरंभ किया। इसके अतिरिक्त निदेशक/संयुक्त निदेशक स्तर के निम्नलिखित आंचलिक प्रशिक्षण संस्थान प्रभारी की अध्यक्षता में क.रा.बी. निगम के 'ग' तथा 'घ' वर्ग के स्टाफ को भी प्रशिक्षण प्रदान करने के लिए की गई।

1. आंचलिक प्रशिक्षण संस्थान (उत्तर अंचल) दिल्ली, क्षेत्रीय कार्यालय, दिल्ली में।
2. आंचलिक प्रशिक्षण संस्थान (दक्षिण अंचल) क्षेत्रीय कार्यालय, बंगलुरु में (अब क.रा.बी. निगम मेडिकल कॉलेज, गुलबर्ग में स्थानान्तरित)।
3. आंचलिक प्रशिक्षण संस्थान (पश्चिमी अंचल) क्षेत्रीय कार्यालय, मुम्बई में।
4. आंचलिक प्रशिक्षण संस्थान (पूर्वी अंचल) क्षेत्रीय कार्यालय, कोलकाता में।

### राष्ट्रीय प्रशिक्षण अकादमी का स्थानांतरण

- दिसंबर 2005 में, रा.प्र. अकादमी दिल्ली में स्थानांतरित किया गया तथा इसने क.रा.बीमा अस्पताल परिसर, रोहिणी, दिल्ली से कार्य करना आरंभ किया।
- रा.प्र. अकादमी की अवसंरचना का विकास क.रा.बी. अस्पताल रोहिणी के रोगी वार्ड से किया गया तथा इसने 2009 तक क्षेत्रीय कार्यालय, दिल्ली में रा.प्र. अकादमी की अवसंरचना का विकास क.रा.बी. अस्पताल रोहिणी के रोगी वार्ड से किया गया तथा इसने 2009 तक क्षेत्रीय कार्यालय, दिल्ली में संगठन परिसर, सेक्टर-23, द्वारका, नई दिल्ली पर कार्यालय स्थल किराए पर लेकर स्थानांतरित किया गया, जहा फिर आवश्यकतानुसार प्रशिक्षण अवसंरचना का विकास किया गया।

### 8.2 प्रशिक्षण कार्यक्रम

वर्ष 2018-19 में, राष्ट्रीय प्रशिक्षण अकादमी और दो आंचलिक प्रशिक्षण संस्थानों (दक्षिण तथा पश्चिम अंचल) द्वारा 191 दिनों के कुल 94 प्रशिक्षण कार्यक्रम संचालित किए गए, जहां 3660 प्रतिभागियों को प्रशिक्षित किया गया था।



क.रा.बी. निगम राष्ट्रीय प्रशिक्षण अकादमी द्वारा अधिकारियों एवं कर्मचारी के लिए ई-निविदा प्रक्रिया से संबंधित विषय पर प्रशिक्षण के दौरान समूहचित्र

## 8 - HUMAN RESOURCE DEVELOPMENT

### 8.1 ESIC National Training Academy

The National Training Academy is the apex training centre of ESIC under Training Division with the Insurance Commissioner(NTA) as head of NTA. Its job is to impart training to all group 'A' and 'B' (including medical and non-medical) officers of ESIC.

#### Setting up of ESIC National Training Academy

In the year 2005, National Training Academy of ESIC was set up to impart training to all groups 'A' and 'B' Officers of ESIC with Additional Commissioner as its Head and it started functioning from ESIC Regional Office, Mumbai building.

In addition, following ZTIs were also set up to impart training to group 'C' and 'D' staff of ESIC headed by ZTI in-charge of the level of Director/Joint Director.

1. ZTI (North Zone), Delhi at R.O. Delhi.
2. ZTI (South Zone), R.O. Bangalore (Now shifted to ESIC Medical College, Gulbarga)
3. ZTI (West Zone), R.O. Mumbai.
4. ZTI (East Zone), R.O. Kolkata.

#### Shifting of NTA from Mumbai to Delhi

- In December 2005, the NTA was shifted to Delhi and it started functioning from ESI Hospital premises, Rohini, Delhi.
- The NTA infrastructure was developed in one of the patients' ward of ESI Hospital, Rohini and it functioned from there till 2009 after that its was shifted to R.O. Delhi. In April 2010, the National Training Academy was once again shifted to the office space rented on 2nd floor in the NRPO Building, EPFO Complex, Sector-23, Dwarka, New Delhi, where the training infrastructure was developed according to requirement.

### 8.2 Training Programme

In the Year 2018-19 a total number of 94 Training programme of 191 days were conducted by NTA and Two ZTIs (South & West Zone) where 3660 participants were trained.



Group Photograph taken during training on "Counseling Skills' for Sr. Nurses at National Training Academy, New Delhi

## 9 - सतर्कता गतिविधियां

क. रा. बी. निगम की सतर्कता शाखा केंद्रीय सतर्कता आयोग तथा सतर्कता मामले से युक्त अन्य स्रोतों से प्राप्त शिकायतों पर जांच करने सहित विभिन्न निवारक और दंडात्मक सतर्कता क्रियाकलापों के साथ केंद्रीय सतर्कता आयोग की नीतियों, आदेशों एवं दिखा निर्देशों को कार्यान्वित करती है तथा क.रा.बी. निगम (कर्मचारी एवं सेवा की शर्तें) विनियम, 1959 में परिभाषित भ्रष्ट कार्यों तथा कदाचार में शामिल निगम के कर्मिकों के खिलाफ विभागीय कारवाई आरंभ करती है। मुख्यालय में सतर्कता विभाग के प्रमुख मुख्य सतर्कता अधिकारी होते हैं, जिनकी सहायता अपर आयुक्त और अन्य अधिकारियों द्वारा की जाती है। दिल्ली, मुंबई, चेन्नई और कोलकाता में चार आंचलिक सतर्कता कार्यालय तथा चार आंचलिक जांच कार्यालय (विभागीय जांच) स्थित हैं। एक चिकित्सा सतर्कता सेल भी है, जिसके अंतर्गत विभिन्न रैंकों के कई चिकित्सा सतर्कता अधिकारी कार्य कर रहे हैं, जो चिकित्सा संबंधित मुद्दों, एसएसटी भुगतानों की जांच आदि से संबंधित निरीक्षण/ जांच के लिए जिम्मेदार हैं। शिकायतों की जांच आंचलिक सतर्कता अधिकारियों एवं चिकित्सा सतर्कता अधिकारियों द्वारा की जाती है। विभागीय जांच आंचलिक जांच अधिकारियों (विभागीय जांच) तथा अनुशासनात्मक प्राधिकारी द्वारा जांच अधिकारी के रूप में नियुक्त/सूचीबद्ध अन्य अधिकारियों द्वारा की जाती है। निवारक उपायों के रूप में विभिन्न राज्यों में क्षेत्रीय सतर्कता इकाइयों तथा चिकित्सा सतर्कता अधिकारियों की तैनाती की गई है जिनके द्वारा क.रा.बी. कार्यालयों अर्थात् क्षेत्रीय कार्यालयों, उप क्षेत्रीय कार्यालयों, शाखा कार्यालयों, अस्पतालों तथा औषधालयों आदि जो उनके संबंधित क्षेत्राधिकार में आते हैं कि आवधिक एवं औचक निरीक्षण किए जाते हैं। आंचलिक सतर्कता अधिकारी सामाजिक सुरक्षा अधिकारियों (एसएसओ) द्वारा किए गए निरीक्षणों की सटीकता की जांच करने के लिए क.रा.बी. अधिनियम के अंतर्गत पंजीकृत नियोक्ताओं के परीक्षार्थ निरीक्षण भी करते हैं।

सतर्कता विभाग द्वारा विभिन्न क्रियाकलापों के संदर्भ में दिनांक 01.04.2018 से 31.03.2019 तक की स्थिति नीचे दी गई है :

1. आंचलिक सतर्कता जांच इकाइयों ने देशभर में कई कारखानों तथा स्थापनाओं का परीक्षार्थ निरीक्षण किया तथा ₹ 2,57,23,680/- की राशि तक की विलोपित मजदूरी का पता लगाया। इस तरह के परीक्षार्थ निरीक्षण की रिपोर्टों को क.रा.बी. अधिनियम की धारा 45क के अंतर्गत प्रक्रिया के बाद देय अंशदानों के दावे और सामाजिक सुरक्षा अधिकारियों के विरुद्ध कार्रवाई शुरू करने, जिन्होंने विफल निरीक्षण किया, हेतु संबंधित क्षेत्रीय कार्यालय/ उप क्षेत्रीय कार्यालय को अग्रेषित किया गया है।
2. विभिन्न टाइ-अप अस्पतालों से संबंधित भुगतान किए गए अति विशिष्टता बिलों की संवीक्षा चिकित्सा सतर्कता टीमों ने की तथा उनकी रिपोर्ट के आधार पर ₹ 1,64,49,177/- की राशि के अधिक भुगतान का पता लगा। क.रा.बी. निगम की संबंधित इकाइयों द्वारा विभिन्न टाइ-अप अस्पतालों को किए गए अधिक भुगतान की वसूली की जा रही है।
3. सी.टी.ई./सी.वी.सी. के अवलोकनों से उत्पन्न सतर्कता जाँच के आधार पर संपत्ति प्रबंधन प्रभाग (पी एम डी) द्वारा ₹ 1,34,48,263/- की राशि वसूली की गई।
4. उपर्युक्त के अतिरिक्त, वी आई यू/एम वी ओ द्वारा 138 शाखा कार्यालय, 15 औषधालयों और 04 औषधालय-सह-शाखा कार्यालयों का निरीक्षण किया गया।
5. दर्ज 123 शिकायतों का निपटान किया गया।
6. जांच रिपोर्ट और सतर्कता से की गई कार्रवाई के आधार पर निगम के विभिन्न अधिकारियों और कर्मचारियों को अल्प तथा मुख्य शास्ति दोनों सम्मिलित करते हुए 193 चार्जशीट जारी की गई।
7. 23 मुख्य शास्तियाँ अधिरोपित की गईं जिनमें 07 मुख्य शास्तियों के मामले समूह 'क' तथा 'ख' के अधिकारियों के संबंध में तथा 16 मुख्य शास्तियों के मामले समूह 'ग' के कर्मचारियों पर अधिरोपित किए गए हैं। इसके अतिरिक्त 07 समूह 'क' तथा 'ख' के अधिकारियों और 22 समूह 'ग' के कर्मचारियों पर अल्प शास्तियाँ भी अधिरोपित की गईं।
8. क.रा.बी. निगम के स्वामित्व वाले सभी भवनों जैसे अस्पताल, औषधालय, कार्यालय भवन, स्टाफ क्वार्टर आदि के लिए अग्नि सुरक्षा मानदंडों के अनुपालन संबंधी परिपत्र को भी जारी किया गया था।
9. केंद्रीय सतर्कता आयोग (सी.वी.सी.) के निदेशानुसार देश भर में निगम के सभी कार्यालयों में 29.10.18 से 03.11.18 तक सतर्कता जागरूकता सप्ताह का आयोजन किया गया था, जिसके दौरान क.रा.बी. निगम के स्टाफ तथा अधिकारियों और क.रा.बी. योजना के अन्य हितधारकों द्वारा ई-प्रतिज्ञा सहित विभिन्न गतिविधियाँ पूरे देश में आयोजित की गईं। केंद्रीय सतर्कता आयोग को सप्ताह के दौरान शुरू की गई गतिविधियों पर विस्तृत रिपोर्ट भेजी गई।



सतर्कता जागरूकता सप्ताह के दौरान वित्त आयुक्त एवं चिकित्सा आयुक्त क.रा.बी. निगम मुख्यालय के अधिकारियों और कर्मचारियों को सत्यनिष्ठा की शपथ दिलाते हुए

## 9 - VIGILANCE ACTIVITIES

Vigilance Branch of ESI Corporation implements policies, instructions and guidelines from Central Vigilance Commission in regard to eradication of corruption, undertakes various preventive and punitive vigilance activities including investigation on the complaints received through Central Vigilance Commission and through other sources involving vigilance angle and initiates departmental action against the officials of the Corporation who indulges in corrupt practices and misconducts as defined in the ESIC (Staff & Conditions of Service) Regulations, 1959. The Vigilance Division in the Hqrs office is headed by the Chief Vigilance Officer assisted by an Additional Commissioner and other Officers. Four Zonal Vigilance Offices and four Zonal Inquiry Offices (Departmental Inquiry) are located at Delhi, Mumbai, Chennai and Kolkata. There is also a Medical Vigilance cell under which several Medical Vigilance Officers of various ranks are functioning who are responsible for carrying out inspection/investigation related to Medical related issues, checking of SST payments etc. Investigation of the complaints are undertaken by the Zonal Vigilance Officers and MVOs, and the departmental enquiries are conducted by the Zonal Inquiry Officers (Departmental Inquiry) and by other Officers appointed/empaneled as Inquiry Officers by Disciplinary Authority. As a preventive measure, Zonal Vigilance Units and Medical Vigilance officers posted in various states, conduct periodical and surprise inspections of ESI Offices i.e. Regional Offices, Sub Regional Offices, Branch Offices, Hospitals and Dispensaries etc. falling in their respective jurisdiction. The Zonal Vigilance Officers also carry out Test inspections of Employers registered under ESI Act to examine correctness of Inspections conducted by SSOs.

The status in respect of various activities accomplished by Vigilance Division during the period from 01.04.2018 to 31.03.2019 are given below:

1. The Zonal Vigilance Inspection Units conducted Test inspections of scores of factories and Establishments all over the country and unearthed concealed wages not accounted for payment of contribution to the tune of ₹ 2,57,23,680/-. The reports of such Test Inspections have been forwarded to respective ROs/SROs for claiming due contributions following procedure u/s 45A of the ESI Act and also to initiate action against the Social Security Officers, who conducted inspections for their failure.
2. The Medical Vigilance Teams carried out scrutiny of paid SST Bills pertaining to various tie-up Hospitals and an amount of ₹ 1,64,49,177.00 detected as excess payment on the basis of their reports, recovery of the excess payments has been effected from various tie-up hospitals by the respective units of ESIC.
3. An amount of ₹ 1,34,48,263/- recovered by PMD on the basis of Vigilance Investigations/scrutiny and arising out of CTE/CVC observations.
4. Apart from the above, 138 Branch Offices, 15 Dispensaries and 04 DCBO were inspected by VIUs/MVOs.
5. 123 registered complaints were disposed off.
6. On the basis of investigation reports and action taken by vigilance, 193 Charge Sheets comprising of both Major and Minor penalty action were issued to various Officers and Staff of the Corporation.
7. 23 Major Penalties have been imposed out of which 07 cases of Major Penalties were in respect of Group 'A' & 'B' Officers and 16 cases of Major Penalties were in respect of Group 'C' employees. In addition, Minor Penalties have been imposed in respect of 07 Group 'A' & 'B' Officers and 22 Group 'C' employees.
8. Circular regarding Fire safety norms compliance for all buildings like Hospitals, Dispensaries, Office Buildings, Staff Quarters etc. owned by ESI Corporation was also issued.
9. Vigilance Awareness Week was organised from 29.10.18 to 03.11.18 in all the offices of the Corporation across the country as per the direction of the CVC during which various activities including e-pledge of ESIC Staff & Officers and other stakeholders of the ESI Scheme, have been administered throughout the country. Detailed report has been sent to the Central Vigilance Commission on the activities initiated during the week.



Officers and officials of ESIC, Hqrs. taking pledge during the Vigilance Awareness Week



## 10 - लोक शिकायतों का निवारण

1. भारत सरकार के लोक शिकायत निदेशालय द्वारा जारी अनुदेशों के अनुसरण में निगम लोक शिकायतों का तत्परता से निपटान करने का भरसक प्रयास कर रहा है।
2. लोक शिकायतें विभिन्न चैनलों जैसे हार्ड कॉपी, ईमेल, ईएसआईसी पीजी पोर्टल, केंद्रित लोक शिकायत निवारण ओर मॉनीटरिंग व्यवस्था (सीपीजीआरएमएस) पोर्टल आदि के माध्यम से प्राप्त की जाती हैं।
3. निगम सभी क्षेत्र कार्यालयों/क.रा.बी. निगम अस्पतालों में तैनात नामित लोक शिकायत अधिकारियों के एक नेटवर्क के माध्यम से लोक शिकायतों की निगरानी करता है।
4. शिकायत दर्ज करने को आसान और सुविधाजनक बनाने के लिए निगम ने एक 24 घंटे का टोल-फ्री हेल्पलाइन नंबर 1800-11-2526 स्थापित किया है, जिसके माध्यम से बीमाकृत व्यक्ति/बीमाकृत महिला अपनी शिकायतों को टेलीफोन पर पंजीकृत कर सकते हैं और उसका टिकट नंबर प्राप्त कर सकते हैं। वे इस हेल्पलाइन से टिकट संख्या बताकर अपनी शिकायत की स्थिति भी पूछ सकते हैं। इस सुविधा से उन आईपी/आईडब्ल्यू को मदद मिली है जो अनपढ़ हैं या जिनके पास लेखन/कंप्यूटर कौशल की कमी है।
5. 30 दिनों के भीतर शिकायत के निवारण के प्रयास किए जाते हैं। इसके परिणामस्वरूप निगम सीपीजीआरएमएस पोर्टल पर वर्षवार प्राप्त शिकायतों की निम्नवत संख्या का निपटान करने में सक्षम हुआ:-

o"Z	i Hr gqZ	fui Vku fd; k	yfcr
01.04.2018 to 31.03.2019	3552	3357	195

6. आईपी/आईडब्ल्यू की शिकायतों के मौके पर निवारण के लिए प्रत्येक माह सुविधा समागम का शाखा कार्यालय स्तर पर आयोजन किया जाता है।
7. अधिकांश मामलों में जहां टेलीफोन नंबर दिया जाता है, शिकायतकर्ता से प्रतिक्रिया/संतुष्टि का स्तर भी पूछा जाता है।
8. महानिदेशक, क.रा.बी. निगम द्वारा हर हफ्ते 20 शिकायतों की समीक्षा की जाती है ताकि शिकायतों के गुणात्मक और त्वरित निवारण की जांच की जा सके।
9. विभिन्न क.रा.बी. निगम कार्यालयों/अस्पतालों में प्राप्त शिकायतों के त्वरित और उचित निपटान की निगरानी के लिए समय-समय पर वीडियो कॉन्फ्रेंस आयोजित की जाती हैं।
10. क.रा.बी.नि. ने अपने लोक शिकायत पोर्टल (<http://www.esic.in/web/esic/lodge-a-grievance>) में सुधार करने की प्रक्रिया शुरू की है ताकि इसे आईपी/आईडब्ल्यू के लिए अधिक सुविधाजनक और उपयोगकर्ता अनुकूल बनाया जा सके और प्रभावी निगरानी की जा सके।



कर्मचारी राज्य बीमा निगम के टॉल-फ्री नं. के लिए IVRS की शुरुआत



## 10 - REDRESSAL OF PUBLIC GRIEVANCES

1. In pursuance of the instructions issued by the Directorate of Public Grievances, Govt. of India, the corporation is making all out efforts for qualitative and speedy redress of Public Grievances.
2. Public Grievances are received through various channels like hard copy, Email, ESIC PG Portal, CPGRAMS Portal etc.
3. The corporation monitors Public Grievances through a network of designated Public Grievance officers posted in all the field offices/ESIC hospitals.
4. For making the grievance filing easy and convenient, the corporation has set up a 24 hour Toll-Free helpline number 1800-11-2526 through which IP/IW can register their grievances telephonically and get a ticket number for the same. They can also seek status of their grievance from this helpline by providing such ticket number. This facility has helped those IPs/IWs who are either illiterate or lacking writing/computer skills.
5. Efforts are made to redress a grievance within 30 days time. As a result the corporation has been able to settle following number of grievances received on CPGRAMS portal year wise:-

Year	Received	Settled	Pending
01.04.2018 to 31.03.2019	3552	3357	195

6. For on the spot redressal of Grievances of IPs/IWs, every month Suidha Smagams are held at Branch office level.
7. In most of the cases where telephone number is given, feedback/Satisfaction level is also taken from the complainant.
8. 20 grievances are reviewed every week by the Director General, ESIC to check qualitative and speedy redress of grievances.
9. Video conferences are also arranged periodically to monitor speedy and appropriate disposal of grievances received at various ESIC offices/Hospitals.
10. ESIC has initiated the process of revamping its public Grievance portal (<http://www.esic.in/web/esic/lodge-a-grievance>) to make it more convenient and user-friendly to the IPs/IWs and for making effective monitoring.



View of Suidha Smagam



## 11 - राजभाषा हिंदी का कार्यान्वयन

कर्मचारी राज्य बीमा निगम, मुख्यालय अपनी सभी अधीनस्थ इकाइयों में राजभाषा नीति के प्रभावी कार्यान्वयन में अग्रसर रहने के लिए प्रयासरत है। वर्ष 2018-19 के दौरान राजभाषा प्रभाग द्वारा किए गए प्रयासों तथा कार्यों से संबंधित ब्योरा निम्नवत है :-

### 1) हिंदी पत्रचार

वर्ष 2018-19 के दौरान मुख्यालय का हिंदी पत्राचार 'क' क्षेत्र के कार्यालयों के साथ 77.63% रहा जबकि 'ख' के साथ 75.31% और 'ग' क्षेत्र के साथ 68.25% रहा।

### 2) विभागीय राजभाषा कार्यान्वयन समिति की बैठकें

विभागीय राजभाषा कार्यान्वयन समिति की बैठकें नियमित रूप से मुख्यालय/क्षेत्रीय/उप क्षेत्रीय कार्यालयों/अस्पतालों/राष्ट्रीय प्रशिक्षण अकादमी में आयोजित की गईं तथा बैठकों का कार्यवृत्त तैयार कर अनुपालनार्थ परिचालित किया गया।

### 3) राजभाषायी निरीक्षण

वर्ष 2018-2019 के दौरान क.रा.बी. निगम की 32 अधीनस्थ इकाइयों तथा मुख्यालय की 15 शाखाओं का राजभाषायी निरीक्षण किया गया। उप-निदेशक (राजभाषा) तथा नए तैनात संयुक्त निदेशक (राजभाषा) ने राजभाषा हिंदी पर मार्गदर्शन हेतु मुख्यालय की शाखाओं में संपर्क कार्य किया।

### 4) हिंदी रिपोर्टों की समीक्षा

विभिन्न क्षेत्रीय/उप क्षेत्रीय कार्यालयों, क.रा.बी. अस्पतालों, निदेशालय (चिकित्सा) दिल्ली/राष्ट्रीय प्रशिक्षण अकादमी तथा मुख्यालय की विभिन्न शाखाओं से प्राप्त हिंदी प्रगति रिपोर्टों की मुख्यालय की राजभाषा शाखा में समीक्षा की गई तथा जहां भी इनमें कोई कमी देखी गई तो उन्हें सुधारने की सलाह दी गई। राजभाषा शाखा द्वारा हिंदी से संबंधित रिपोर्टें समय पर श्रम और रोजगार मंत्रालय/गृह मंत्रालय भेजी गईं।

### 5) कार्यालयों के राजभाषा नियम, 1976 के नियम 10(4) के अधीन अधिसूचित करना

कार्यालयों के कार्मिकों द्वारा हिंदी का कार्यसाधक ज्ञान प्राप्त करने पर राजभाषा नियम, 1976 के नियम 10(4) के अधीन अब तक 'क' क्षेत्र में 50, 'ख' क्षेत्र में 17 तथा 'ग' क्षेत्र में 12 इकाइयों को भारत के राजपत्र में अधिसूचित किया जा चुका है।

### 6) हिंदी दिवस/प्रतियोगिताएं

क.रा.बी. निगम के कार्यालयों/अस्पतालों में 1 से 15 सितम्बर, 2018 तक पूरे उत्साह के साथ हिंदी पखवाड़ा मनाया गया। पखवाड़े के दौरान 4 प्रकार की हिंदी प्रतियोगिताएं आयोजित की गईं तथा विजेताओं को नकद पुरस्कार दिए गए। सितम्बर, 2018 में निगम के सभी कार्यालयों में हिंदी दिवस मनाया गया।

### 7) हिंदी प्रोत्साहन योजनाएं

हिंदी के प्रयोग को बढ़ावा देने हेतु प्रत्येक कार्यालय स्तर पर क.रा.बी. निगम के सभी अधिकारियों/कर्मचारियों के लिए मुख्यालय द्वारा निर्दिष्ट क.रा.बी. निगम हिंदी प्रयोग प्रोत्साहन योजना लागू की गई है। इस योजना के अन्तर्गत निगम के विभिन्न कार्यालयों में निर्धारित प्रतिशतता तक हिंदी में काम करने वाले अधिकारी/कर्मचारी को 600/- का पुरस्कार प्रदान किया जाता है। इसके अलावा अधिकारियों के लिए हिंदी श्रुतलेखन योजना, राजभाषा कार्यान्वयन सुझाव पुरस्कार योजना और आशुलिपिकों एवं टंककों के लिए हिंदी प्रोत्साहन भत्ता योजना आयोजित की गई। वार्षिक मूल हिंदी टिप्पण-आलेखन प्रतियोगिता भी विभिन्न कार्यालयों में आयोजित की गई।

### 8) राजभाषा कार्यान्वयन शील्ड प्रतियोगिता

क.रा.बी. निगम कार्यालयों में हिंदी कार्य को बढ़ावा देने के उद्देश्य से मुख्यालय 'क', 'ख' तथा 'ग' वर्ग के क्षेत्रों के लिए अंतर-क्षेत्रीय राजभाषा शील्ड प्रतियोगिता भी आयोजित करता है। वर्ष 2017-18 में 'क' क्षेत्र में क्षेत्रीय कार्यालय, पटना; 'ख' क्षेत्र में क्षेत्रीय कार्यालय, चंडीगढ़ और 'ग' क्षेत्र में उप क्षेत्रीय कार्यालय, बोम्मसंद्रा को उनके कार्य निष्पादन के आधार पर शील्ड के लिए चुना गया। इस प्रतियोगिता में मुख्यालय को सम्मिलित नहीं किया जाता। विजेता कार्यालयों को 23-24 अगस्त, 2018 में भुवनेश्वर, ओडिशा में आयोजित अखिल भारतीय राजभाषा सम्मेलन में शील्ड प्रदान की गई।



## 11 - IMPLEMENTATION OF OFFICIAL LANGUAGE

Employees' State Insurance Corporation, Hqrs. pursues effective implementation of Official Language Policy in all subordinate units of the Corporation. Details related to the efforts and works done by Official Language Division during the year 2018-2019 are as under :-

### 1) Hindi Correspondence

During the year 2018-19, Headquarters carried out correspondence in Hindi with offices which was 77.63% with 'A' region, while 75.31% with 'B' region and 68.25% with 'C' region.

### 2) Meetings of the Official Language Implementation Committee

The quarterly meetings of the Official Language Implementation Committee are held on regular basis in Hqrs./ROs/SROs/Hospitals/NTA and the minutes were circulated for compliance.

### 3) Official Language Inspection

Official Language inspections were conducted in 32 subordinate units of ESIC and 15 branches of Hqrs. during the year 2018-19. Deputy Director (O.L.) and new posted Joint Director(O.L.) remained in contact with various branches of Hqrs. for on-site guidance on official language Hindi.

### 4) Review of Hindi Reports

Official Language Branch at Hqrs. reviews various Hindi Progress Reports received from ROs/SROs/Hospitals/D(M) D/National Training Academy/various branches of Headquarter. Wherever deficiencies were noticed, suitable advice was issued to rectify them. The Official Language Branch also sent various reports on Hindi to the Ministry of Labour & Employment/Home Affairs in time.

### 5) Notifying offices under Rule 10(4) of O.L. Rules 1976

Under Rule 10(4) of the O.L. Rules, 1976 total 50 units in 'A' region, 17 units in 'B' region and 12 units in 'C' region have been notified in Gazette of India on acquiring working knowledge of Hindi by the staff, till date.

### 6) Hindi Day/Competitions

ESIC offices/hospitals celebrated Hindi Fortnight with full enthusiasm from 01-15 September, 2018. During Hindi Fortnight, four (4) types of Hindi contests were conducted and the winners were awarded cash prizes. In September, 2018 Hindi Day was observed in all the offices of the Corporation.

### 7) Hindi Incentive Schemes

To promote the use of Hindi, ESIC Hindi Prayog Protsaahan Yojna has been implemented at each office level for all the officers/employees of ESIC. Under this scheme officers/employees of various offices who have worked in Hindi upto the prescribed percentage are awarded with an incentive of 600/-. In addition to this, various contests under Hindi Dictation Scheme for Officers, Official Language Implementation Suggestion Award Scheme and Hindi Incentive Allowance Scheme for stenographers & typists were organized. Annual Original Hindi Noting-Drafting competitions were also organized by various offices

### 8) Official Language Implementation Shield competition

To promote the use of Hindi in the offices of ESIC, Hqrs. organizes an Official Language Implementation shield competition for 'A', 'B' and 'C' category regions. In the year 2017-18, R.O., Patna in 'A' region; R.O., Chandigarh in 'B' region and S.R.O., Bommsandra in 'C' region were selected for the shield based on their performance. Hqrs. is not included in this competition. These shields were presented to the winner offices in All India Conference on Official Language held on 23-24 August, 2018 at Bhubaneswar, Odisha.



कर्मचारी राज्य बीमा निगम, मुख्यालय की गृह पत्रिका 'पंचदीप भारती' का विमोचन

### 9) हिंदी पत्रिकाएं

रिपोर्टाधीन वर्ष में मुख्यालय एवं क्षेत्रीय/उप-क्षेत्रीय कार्यालयों/अस्पतालों/ निदेशालय (चिकित्सा), दिल्ली से कुल 40 हिंदी पत्रिकाएं प्रकाशित हुईं। वर्ष 2017-18 के दौरान प्रकाशित पत्रिकाओं में उत्कृष्ट संपादन, साज-सज्जा एवं सामग्री-प्रबंधन के लिए 'क' क्षेत्र से क्षेत्रीय कार्यालय, जयपुर; 'ख' क्षेत्र से उप क्षेत्रीय कार्यालय, नागपुर एवं 'ग' क्षेत्र से उप क्षेत्रीय कार्यालय, बैरकपुर को प्रथम स्थान प्राप्त हुआ। इस प्रतियोगिता में मुख्यालय की पत्रिका को सम्मिलित नहीं किया जाता। विजेता कार्यालयों को 23-24 अगस्त, 2018 में भुवनेश्वर, ओडिशा में आयोजित अखिल भारतीय राजभाषा सम्मेलन में प्रमाण-पत्र प्रदान किया गया।

### 10) अनुवाद कार्य

मुख्यालय की राजभाषा शाखा का लक्ष्य है कि राजभाषा अधिनियम की धारा 3(3) के अंतर्गत अंग्रेजी दस्तावेज के साथ ही तत्काल उसका हिंदी अनुवाद भी जारी किया जाए। इस उद्देश्य की पूर्ति के लिए सभी शाखाओं को अंग्रेजी दस्तावेज का अनुवाद तुरन्त उपलब्ध कराया जाता है। इसके अलावा मुख्यालय से प्रकाशित होने वाली वार्षिक रिपोर्ट, भर्ती विनियमों, सांख्यिकीय रिपोर्ट, बजट, परिणामी बजट, वार्षिक लेखे इत्यादि का अनुवाद भी किया जाता है।

### 11) राजभाषा अधिकारियों का अखिल भारतीय सम्मेलन

क.रा.बी. निगम का 29वाँ अखिल भारतीय राजभाषा सम्मेलन दिनांक 23 से 24 अगस्त, 2018 तक भुवनेश्वर, ओडिशा में आयोजित किया गया।



कर्मचारी राज्य बीमा निगम, मुख्यालय में हिन्दी दिवस समारोह के अवसर पर पुरस्कार वितरण



उप-क्षेत्रीय कार्यालय, कोयम्बतूर (तमिलनाडु) में हिंदी दिवस समारोह का आयोजन



Prize distribution during Hindi Diwas Samaroh at ESIC Model Hospital Beltola, Guwahati(Assam)



Release of Hindi Magazine at SRO, Pune(Maharashtra)

## 9) Hindi Magazines

During the year under report, Hqrs. and Regional/Sub-Regional Offices/Hospitals/Directorate (Medical), Delhi have published 40 Hindi magazines. R.O., Jaipur for the region 'A'; S.R.O., Nagpur for the region 'B' and S.R.O., Barrackpore for the region 'C' secured first position for the outstanding editing, designing & content-management of the published magazines for the year 2017-18. Magazine of Hqrs. office, New Delhi is not included in this competition. Certificates were awarded to the winner offices in All India Conference on Official Language held on 23-24 August, 2018 at Bhubaneswar, Odisha.

## 10) Translation Work

Official Language Branch at Hqrs. office makes all endeavours to issue Hindi version of English documents simultaneously u/s 3(3) of Official Languages Act. To fulfill this end, immediate translation of English documents is provided to all branches. Apart from that Annual Report, Recruitment Regulations, Statistical Report, Budget, Outcome Budget, Annual Accounts etc. were also translated into Hindi.



Prize distribution during Hindi Diwas Samaroh at ESIC Regional Office, Bhubneswar(Odisha)

## 11) All India Conference of Official Language Officers

ESIC 29th All India Conference on Official Language was held at Bhubaneswar, Odisha. from 23-24 August, 2018.



Hindi Diwas Samaroh at Regional Office, Patna(Bihar)

## 12 - सूचना एवं प्रचार

श्रम और रोजगार मंत्रालय के तत्वावधान में और पूरे देश में काम करने वाले सामाजिक सुरक्षा संगठन के रूप में, क.रा.बी. निगम के लक्षित वर्ष 2022 तक सभी पात्र स्थापनाओं को व्याप्त करने के लक्ष्य के साथ और क.रा.बी. निगम के हितधारक बहुत बड़े पैमाने पर हैं। अतः क.रा.बी. निगम के कामकाज और समय-समय पर शुरू की गई नई पहलों के बारे में लक्षित जनसमूह, विशेष रूप से बीमित व्यक्तियों और अन्य हितधारकों को बहुत प्रभावी और उत्तरदायी तरीके से संप्रेषित करना बहुत महत्वपूर्ण है।

क.रा.बी. निगम में जनसंपर्क शाखा संचार माध्यमों के विभिन्न चैनलों के माध्यम से लक्षित जनसमूह तक सूचना प्रसारित करने, प्रतिक्रिया एकत्र करने और प्रतिक्रिया पर समय पर उचित कार्रवाई करने के लिए उत्तरदायी है। मुख्यालय में पर्याप्त कर्मचारियों के साथ पूर्ण रूप से कार्यरत जनसंपर्क शाखा का नेतृत्व प्रभागीय प्रमुख के रूप में अपर आयुक्त (जनसंपर्क) द्वारा किया जाता है, और क्षेत्रीय, उप-क्षेत्रीय और अस्पताल स्तर पर एक-एक नोडल अधिकारी द्वारा सहायता की जाती है।

### क.रा.बी.नि. में जनसंपर्क शाखा की प्रमुख गतिविधियाँ निम्नवत हैं:

- प्रेस विज्ञप्ति, संवादात्मक साक्षात्कार (वन-टू-वन) के माध्यम से क.रा.बी. निगम के बारे में जानकारी के प्रसार के लिए मीडिया हाउस के साथ पारस्परिक बातचीत।
- राष्ट्रीय और क्षेत्रीय स्तर पर समाचार पत्रों/पत्रिकाओं में विज्ञापन जारी करना, रेडियो जिंगल्स और टीवी स्पॉट तैयार करना और उन्हें रेडियो और टेलीविजन चैनलों पर प्रसारित करना।
- बड़े पैमाने पर लक्षित व्यक्तियों और जनता से प्रतिक्रिया एकत्र करना और उचित समय पर सुधारात्मक उपाय करना और किसी भी प्रतिकूल या नकारात्मक समाचार रिपोर्ट के मामले में प्रतिक्रिया देना और स्पष्टीकरण जारी करना।
- बैठकें, सेमिनार, आउटरीच कार्यक्रम, प्रदर्शनियाँ, स्वास्थ्य जाँच शिविर, स्वास्थ्य मेला, जागरूकता शिविर, शिलान्यास/उद्घाटन समारोह आदि का आयोजन करना।
- निगम के लिए ब्रोशर/पर्चे/पुस्तिका/वार्षिक रिपोर्ट और अन्य साहित्य का प्रकाशन करना।
- क.रा.बी. निगम के बारे में सूचना देने वाली वेबसाइट – 'www.esic.nic.in' और क.रा.बी. निगम अस्पताल की वेबसाइट – 'www.esichospitals.gov.in' की निगरानी और इन्हें अद्यतन करना।



श्री देवेन्द्र फडणवीस, मुख्यमंत्री, महाराष्ट्र, श्री नीतिन गडकरी, माननीय केन्द्रीय सड़क परिवहन एवं राजमार्ग मंत्री व श्री संतोष कुमार गंगवार, माननीय केन्द्रीय श्रम एवं रोजगार राज्य मंत्री(स्वतंत्र प्रभार) द्वारा ईएसआईसी अस्पताल, नागपुर(महाराष्ट्र) का शिलान्यास

कॉर्पोरेट छवि को बनाने और बनाए रखने हेतु वांछित लक्ष्यों को प्राप्त करने के लिए क.रा.बी. निगम संचार के विभिन्न माध्यमों जैसे कि प्रिंट मीडिया, इलेक्ट्रॉनिक मीडिया, आउट ऑफ होम मीडिया आदि का उपयोग करता है।

रिपोर्टाधीन अवधि के दौरान, जनसंपर्क (पीआर) शाखा ने निगम की गतिविधियों को उजागर करने और क.रा.बी. योजना के अंतर्गत चलाए जाने वाले सामाजिक सुरक्षा कार्यक्रम के विभिन्न पहलुओं के बारे में लक्षित जनसमूह और अन्य हितधारकों की जागरूकता के स्तर को बढ़ाने के लिए सभी प्रयास किए। अवधि के दौरान आयोजित कुछ प्रमुख जनसंपर्क गतिविधियाँ नीचे दी गई हैं:-

### 12.1 प्रेस विज्ञप्तियों के माध्यम से प्रचार

मुख्यालय स्तर पर जनसंपर्क शाखा द्वारा अलग से एवं क्षेत्रीय कार्यालयों, उप-क्षेत्रीय कार्यालयों, क.रा.बी. निगम अस्पतालों एवं क.रा.बी. निगम चिकित्सा संस्थानों के साथ समन्वय करके क.रा.बी. निगम की उपलब्धियों एवं नई पहलों तथा अस्पतालों के उद्घाटन/शिलान्यास समारोह जैसे विभिन्न कार्यक्रमों के बारे में राष्ट्रीय, क्षेत्रीय एवं प्रादेशिक भाषाओं के समाचारपत्रों और पत्रिकाओं में प्रेस विज्ञप्तियाँ जारी की गईं। कभी-कभी समाचार एजेंसियों, प्रेस सूचना ब्यूरो, भारत सरकार और राज्य सरकारों के सूचना एवं जनसंपर्क निदेशालय के माध्यम से भी प्रेस विज्ञप्ति जारी की गईं। रिपोर्टाधीन वर्ष के दौरान 233 प्रेस विज्ञप्ति जारी की गईं। प्रेस विज्ञप्तियों को क.रा.बी. निगम की वेबसाइट और टिवटर तथा फेसबुक जैसे क.रा.बी. निगम के सोशल मीडिया प्लेटफार्मों पर भी होस्ट किया गया। प्रेस विज्ञप्तियों ने क.रा.बी. निगम और क.रा.बी. योजना के बारे में देश भर में फैले बड़े पैमाने पर व्यक्तियों के लिए जागरूकता पैदा करने में सहायता की है।

## 12 - INFORMATION AND PUBLICITY

As a Social Security organization under the aegis of Ministry of Labour & Employment and operating all across the country, with a vision to cover all eligible establishments by year 2022, the target audience and stakeholders of ESIC is very large. As such, it is very important to communicate with the target audience, especially the Insured Persons and other stakeholders about the functioning of ESIC and the new initiatives launched from time to time in a very effective and responsive manner.

The Public Relations Branch in ESIC is responsible for disseminating information to the target audience through various channels of communication, collect feedback and take timely appropriate action on the feedback. The full fledged PR Branch with adequate staff at Head Quarter Office is headed by an Additional Commissioner (PR) as the Divisional Head and is assisted by one Nodal Officer each at the Regional, Sub-Regional and Hospital level.

### The major activities of Public Relations Branch in ESIC are:

- Interacting with media houses for disseminating information about ESIC through press releases, one-to-one interviews.
- Releasing advertisements in newspapers/ magazines at the national and regional level, preparing radio jingles and TV Spots and airing them on radio and Television channels.
- Collecting feedback from the target audience and public at large and taking appropriate timely corrective measures and also to respond in case of any adverse or negative news report and issue clarifications.
- Organizing meetings, seminars, outreach programmes, exhibitions, health check-up camps, health melas, awareness camps, foundation stone laying/inaugural ceremonies etc.
- Publication of brochures/pamphlets/booklets/Annual Report and other literature for the Corporation.
- Monitoring & updating of ESIC Information Website- 'www.esic.nic.in' and ESIC Hospitals website- 'www.esichospitals.gov.in'.



Hon'ble Prime Minister Shri Narendra Modi dedicating ESIC Medical College and 510 bedded Hospital, Faridabd (Haryana)

For achieving the desired goals for creating and sustaining the corporate image, ESIC uses various channels of communication like print media, electronic media, out of home media etc.

During the period under report, the PR Branch made all efforts to highlight the activities of the Corporation as well as to raise the level of awareness amongst the target audience and other stakeholders about various aspects of the social security programme administered under the ESI Scheme. Some major public relations activities organized during the period are given below:-

### 12.1 Publicity through Press Releases

The PR Branch at Headquarters level separately and also in association with Regional Offices, Sub-Regional Offices, ESIC Hospitals and ESIC Medical Institutions issued number of press releases highlighting the achievements and new initiatives launched by ESIC and also about various events like foundation stone laying/ inauguration of hospitals in the national, regional and vernacular newspapers and magazines. On few occasions, press releases were also issued through news agencies, Press Information Bureau, Govt. of India and Directorate of Information and Public Relations of State Governments. During the year under report 233 Press releases were issued. The press releases were also hosted on ESIC Website and social media platforms of ESIC like Twitter and Facebook. The press releases have helped to create awareness about ESIC and ESI Scheme to a large audience spread across the country.



## 12.2 विज्ञापन एवं प्रचार

क.रा.बी. निगम ने लक्षित जनसमूह तक अपेक्षित संदेश के प्रभावी संचार के लिए इलेक्ट्रॉनिक, प्रिंट एवं आउटडोर मीडिया के मिश्रण का विवेकपूर्ण उपयोग किया है। मीडिया अभियानों में व्यापक प्रकरणों जैसे क.रा.बी. निगम का कॉर्पोरेट सिद्धांत, निगम के विभिन्न कार्यकलाप, बीमाकृत व्यक्तियों एवं नियोक्ताओं को प्रदान किये जा रहे विभिन्न हितलाभों, क.रा.बी. योजना के अंतर्गत चिकित्सा सेवाएं, नई पहलें, सुविधा/सेवा प्रदाता केन्द्र आदि का उद्घाटन/शिलान्यास समारोह को कवर किया गया।

**d½ fçV ehfM; l%** क.रा.बी. निगम की योजना के बारे में कर्मचारियों एवं नियोक्ताओं के बीच जागरूकता बढ़ाने और उन्हें प्रदान किये जा रहे विभिन्न हितलाभों पर जानकारी देने के उद्देश्य से मुख्यालय, क्षेत्रीय कार्यालयों, उप-क्षेत्रीय कार्यालयों और क.रा.बी. निगम अस्पतालों द्वारा राष्ट्रीय एवं क्षेत्रीय समाचारपत्रों में कई विज्ञापन जारी किये गये।

विज्ञापन के मुख्य विषय क.रा.बी. निगम की नई पहल/उपलब्धियां, स्वास्थ्य पासबुक को आरंभ करना आदि थे। क.रा.बी. निगम चिकित्सा महाविद्यालय का राष्ट्र को समर्पण, अस्पतालों/औषधालयों और अन्य परियोजनाओं आदि के उद्घाटन/शिलान्यास कार्यों पर भी विज्ञापन जारी किये गए थे। इन विज्ञापनों ने लक्षित जनसमूह विशेष रूप से बीमित व्यक्तियों और नियोक्ताओं के बीच क.रा.बी. निगम की ब्रांड छवि को प्रोजेक्ट करने में सहायता की है।

**[k½ vkmVMsj ehfM; l%** क.रा.बी. योजना के अंतर्गत दिये जा रहे विभिन्न हितलाभों, उपलब्धियों एवं नई पहलों तथा उद्घाटन/शिलान्यास समारोह को अखिल भारतीय आधार पर विभिन्न स्थानों पर होर्डिंग्स एवं बस क्यू शेल्टर के माध्यम से प्रदर्शित करके आउटडोर मीडिया का व्यापक स्तर पर उपयोग किया गया। क.रा.बी. निगम के 66वें वर्ष के दौरान "स्वास्थ्य देखभाल एवं सामाजिक सुरक्षा के 66 वर्ष" विषय पर अखिल भारतीय आधार पर आउटडोर विज्ञापन (होर्डिंग/बस क्यू शेल्टर) के माध्यम से प्रचार किया गया।

**x½ byDVWId ehfM; l%** क.रा.बी. निगम के विभिन्न अखिल भारतीय कार्यक्रम प्रमुख टेलीविजन समाचार चैनलों, दूरदर्शन, ऑल इंडिया रेडियो (आकाशवाणी), एफएम रेडियो चैनल, वेब पोर्टल तथा अन्य इलेक्ट्रॉनिक चैनलों द्वारा कवर किये गये। क.रा.बी. निगम मुख्यालय एवं पूरे देश में फैले क्षेत्रीय तथा उप-क्षेत्रीय कार्यालयों द्वारा क.रा.बी. योजना पर आयोजित पैनल चर्चाएं, साक्षात्कार आदि दूरदर्शन तथा अन्य स्थानीय टेलीविजन चैनलों पर प्रसारित किये गये। क.रा.बी. योजना के अधीन हितलाभों एवं नई पहलों पर रेडियो जिंगल विभिन्न रेडियो चैनलों के माध्यम से प्रसारित किए गए।

मुख्यालय के जन सम्पर्क प्रभाग ने 'चिंता से मुक्ति' मोबाइल एप पर फिल्म प्रोड्यूस की, चिकित्सा हितलाभ/बीमारी हितलाभ/मातृत्व हितलाभ/दिव्यांगता हितलाभ/बेरोजगारी भत्ता/आश्रितजन हितलाभ पर 30 सैकेण्ड का रेडियो जिंगल तैयार किया है और इसकी तमिल, कन्नड़, तेलुगू, बांग्ला एवं मलयालम भाषाओं में भी डबिंग की गई।

**?k½ vU xfrfof/k l%** जपसंपर्क (पीआर) शाखा ने पूरे भारत में क.रा.बी. औषधालयों/अस्पतालों/क्षेत्रीय कार्यालयों/उप-क्षेत्रीय कार्यालयों और प्रदर्शनी तथा स्वास्थ्य जांच शिविरों के उद्घाटन/शिलान्यास समारोह के जनसंपर्क संबंधित कार्यों का समन्वय किया।

## 12.3 क.रा.बी. निगम वेबसाइट और सोशल मीडिया

(i) **d-jkch fuxe vLirky , o vLirky; ocl kbV** [www.esichospitals.gov.in](http://www.esichospitals.gov.in): प्रयोक्ता अनुकूल वबेसाइट 'www.esichospitals.gov.in' पूरे भारत में सभी क.रा.बी. निगम अस्पतालों में उपलब्ध उपचार के स्थान एवं विशेषज्ञताओं के अनुसार सुविधाजनक तिथि को उपचार के लिए क.रा.बी. निगम विशेषज्ञ चिकित्सकों के साथ ऑनलाइन एवाइनमेंट बुक करने सहित क.रा.बी. निगम के बीमाकृत व्यक्तियों एवं उनके लाभार्थियों को प्रभावी सेवाएं प्रदान करता है।



सोशल मिडिया पोस्ट के दृश्य

## 12.2 Advertising & Publicity

For effective communication of the desired message to the target audience, the Corporation has judiciously used a media mix of print, electronic and outdoor. The media campaigns covered wide topics like corporate philosophy of ESIC, various activities of the Corporation, various benefits being provided to the Insured Persons and Employers, medical services under ESI Scheme, new initiatives launched, inauguration/foundation stone laying ceremonies of various facilities/service delivery points etc.

- a) **Print media:** With the aim of raising the awareness among employees and employers about ESIC Scheme and various benefits being accrued to them, the Headquarters Office, Regional Offices, Sub-Regional Offices and ESIC Hospitals have issued a number of advertisements in national and regional newspapers.

The main topics of the advisements were New initiatives/achievements of ESIC, introduction of Health Passbook etc. Advertisements on dedication of ESIC Medical Colleges to the nation, inaugural/foundation laying functions of ESI Hospitals/Dispensaries and other projects etc. were also issued. These advertisements have helped to project the brand image of ESIC among the target audience, especially the Insured Persons and Employers.

- b) **Outdoor Media:** Outdoor media was extensively used to advertise various benefits being provided under ESI Scheme, achievements and new initiatives and inauguration / foundation stone laying by displaying hoardings at various locations and bus queue shelters pan India. Outdoor advertisement (Hoarding/ Bus Q shelters) on all India basis were carried out on the theme “66 years of healthcare & Social Security” during the 66th year of ESIC.

- c) **Electronic Media:** Various pan-India events of ESIC were covered by major television news channels, Doordarshan, All India Radio (Akashvani), FM Radio Channels, web portals and other electronic channels. Panel discussions, talks, interviews etc. on ESI Scheme were got telecast on Doordarshan and other local Television Channels by Headquarters Office and Regional and Sub-Regional Offices spread across the country. Radio jingles on benefits under ESI Scheme and new initiatives launched were also aired through various radio channels.

The PR Division at Headquarters Office produced Film on Mobile App ‘Chinta se Mukti’, 30 Seconds radio jingle on Medical Benefit/Sickness Benefit/Maternity Benefit/Disablement Benefit/ Unemployment Allowance /Dependants Benefit and the same were got dubbed into Tamil, Kannada, Telugu, Bangla and Malayalam to air.

- d) **Other Activities:** The PR Branch coordinated PR related works of inauguration/foundation stone laying ceremonies of ESI Dispensaries/Hospitals/ROs/SROs and Exhibition & Health Check-up camps throughout India.

## 12.3 ESIC Websites and Social Media

- (i) **ESIC’s hospitals and dispensaries website [www.esichospitals.gov.in](http://www.esichospitals.gov.in)** : The user-friendly website 'www.esichospitals.gov.in' provides efficient features to the ESIC Insured Persons and their beneficiaries which include booking of online appointment with ESIC specialist doctors for treatment on a convenient date according to the location and specialties of treatment available in all ESIC hospitals throughout India.



Screenshot of New Unified Website



- (ii) **d-jkchfu- l ypk oel kbV www.esic.nic.in:** प्रयोक्ता अनुकूल दृष्टिकोण के साथ डिजाइन की गई क.रा.बी. निगम की एकीकृत कॉर्पोरेट वेबसाइट [www.esic.nic.in](http://www.esic.nic.in) एक प्लेटफॉर्म के अंतर्गत क.रा.बी. निगम के बारे में सभी जानकारी देती है। जनसंपर्क शाखा दिन-प्रतिदिन वेबसाइट पर प्रासंगिक जानकारी पोस्ट करने के लिए विशेष ध्यान रखती है। निविदाएं, भर्तियां, नागरिक घोषणापत्र, आरटीआई, क.रा.बी. योजनाएं, हितलाभ, समाचार और घटनाक्रम, प्रेस विज्ञापित, प्रकाशन, फोटो गैलरी, 'क्या नया है' आदि वेबसाइट के आगंतुकों को पूरी जानकारी देते हैं। वेबसाइट अपने शुरुआती पृष्ठ में समय-समय पर प्राप्त सभी महत्वपूर्ण जानकारी, सार्वजनिक जागरूकता पर विज्ञापन और माननीय मंत्रियों और महानिदेशक से प्राप्त संदेशों को भी प्रदर्शित करती है।
- (iii) **lks ky ehM; k%** सोशल मीडिया टूल्स द्वारा त्वरित तथा राष्ट्रीय और अंतर्राष्ट्रीय कवरेज को ध्यान में रखते हुए, क.रा.बी. निगम ने फेसबुक ([www.facebook.com/esichq](http://www.facebook.com/esichq)), ट्विटर ([www.twitter.com](http://www.twitter.com)) जैसे सोशल मीडिया प्लेटफॉर्मों और पिनटरेस्ट, इंस्टाग्राम, जी+तथा यूट्यूब जैसे अन्य हैंडल का उपयोग करके प्रभावी तरीके से व्यापक दर्शकों तक पहुंचने में महत्वपूर्ण प्रगति की है। जनसंपर्क शाखा सोशल मीडिया प्लेटफॉर्मों के माध्यम से संचार के नए आयामों के साथ अभ्यस्त है और दर्शकों द्वारा विषय की त्वरित समझ के लिए इन्फोग्राफिक्स का उपयोग करते हुए अच्छी तरह से डिजाइन किए गए सूचना पेज क.रा.बी. निगम के सोशल मीडिया हैंडल पर पोस्ट किए जाते हैं। प्रासंगिक सूचना-आधारित पोस्ट के माध्यम से जनसंपर्क शाखा पूरे देश में बीमित व्यक्तियों और अन्य हितधारकों के साथ एक मजबूत संबंध बनाने में सक्षम रही है।
- क.रा.बी. निगम की वेबसाइट और सोशल मीडिया हैंडल पर आगंतुक क.रा.बी. योजना से संबंधित मुद्दों पर अपनी शिकायतों, प्रतिक्रिया और टिप्पणियों को उत्सुकता से संप्रेषित करते हैं, जो संप्रेषण के दो मार्ग के रूप में कार्य करता है। रिपोर्टाधीन वर्ष के दौरान सोशल मीडिया हैंडल पर क.रा.बी. योजना से संबंधित पोस्टों को अच्छी संख्या में पसंद किया गया। मुख्यालय में जनसंपर्क शाखा अपने लक्षित जनसमूह के बीच क.रा.बी. निगम के सोशल मीडिया हैंडल की पहुंच और लोकप्रियता को अधिकतम करने के लिए सभी प्रयास कर रहा है और क.रा.बी. निगम सोशल मीडिया के अनुयायियों द्वारा उठाए गए प्रश्नों और मुद्दों के प्रति उत्तरदायी भी है।
- समीक्षाधीन वर्ष के दौरान, सोशल मीडिया हैंडल पर क.रा.बी. योजना से संबंधित 287 से अधिक पोस्ट किए गए थे, जिनको 2279 लाइक मिले।
- (iv) **d-jkch fuxe kprk l sefaß ekby , i%** क.रा.बी. निगम "चिन्ता से मुक्ति" मोबाइल ऐप भारत सरकार के उमंग प्लेटफॉर्म पर उपलब्ध है, जो बीमित व्यक्तियों को उनके योगदान का लेखा-जोखा, व्यक्तिगत प्रोफाइल, दावे की स्थिति और हितलाभ की उनकी पात्रता को देखने में सक्षम बनाता है। इस ऐप के जरिए शिकायतें भी दर्ज कराई जा सकती हैं। इसके अलावा, इसमें बीमित व्यक्ति क.रा.बी. योजना के अंतर्गत हितलाभ पर जनसंपर्क शाखा द्वारा विकसित स्वास्थ्य विषयों और दृश्य-श्रव्य पर ज्ञान बैंक भी देख सकते हैं।

#### 12.4 प्रकाशन

क.रा.बी. योजना के बारे में हितधारकों, विशेष रूप से बीमित व्यक्तियों और नियोक्ताओं को सूचित करने और शिक्षित करने के लिए, समय-समय पर जनसंपर्क शाखा ने पोस्टर, पम्पलेट, विवरणिका निकाले हैं, जो देश भर में फैले क.रा.बी. निगम शाखा कार्यालयों, अस्पतालों एवं औषधालयों के माध्यम से बीमित व्यक्तियों और नियोक्ताओं को वितरित किए गए थे।

#### 12.5 ईएसआई समाचार

आंतरिक संचार के एक भाग के रूप में, जनसंपर्क शाखा क.रा.बी. निगम की द्विभाषी त्रैमासिक गृह पत्रिका 'ईएसआईसी समाचार' को प्रकाशित करती है। जनसंपर्क शाखा हिंदी पत्रिका 'पंचदीप भारती' भी प्रकाशित करती है। ईएसआईसी समाचार में मुख्यालय, क्षेत्रीय/उप-क्षेत्रीय कार्यालयों, शाखा कार्यालयों, अस्पतालों, औषधालयों द्वारा आयोजित विभिन्न कार्यक्रमों, महत्वपूर्ण घटनाओं, की गई नई पहलों, लिए गए महत्वपूर्ण निर्णयों, क.रा.बी. योजनाओं पर लेख और चिकित्सा सफलता की कहानियों पर लेखों तथा सामान्य प्रकृति के लेखों को प्रकाशित किया जाता है। पाठकों से प्राप्त प्रतिक्रिया को भी गृह पत्रिका में प्रकाशित किया जाता है।

#### 12.6 विशेष सेवा पखवाड़ा

क.रा.बी. निगम के 67वें स्थापना दिवस समारोह को चिह्नित करने के लिए, क.रा.बी. निगम के क्षेत्रीय और उप-क्षेत्रीय कार्यालयों ने 14 फरवरी, 2019 से 28 फरवरी, 2019 तक एक विशेष सेवा पखवाड़े का शुभारंभ किया। जमीनी स्तर पर क.रा.बी. योजना की पहुंच को सार्वजनिक करने, लोकप्रिय बनाने और अधिकतम करने के लिए, विशेष सेवाओं हेतु पखवाड़े में सुविधा समागम, संशोधित नियोक्ता के उपयोग हेतु औषधालय (एम-ईयूडी) आशोधित नियोक्ता उपयोगी औषधालय, आशोधित बीमा चिकित्सा व्यवसायी, अटल बीमित व्यक्ति कल्याण योजना, मोबाइल ऐप 'ईएसआईसी चिन्ता से मुक्ति', आईवीआरएस हेल्पडेस्क सुविधा शामिल किया गया। पखवाड़े के दौरान आयोजित विभिन्न गतिविधियों में नियोक्ता और कर्मचारियों के कार्य क्षेत्र में सेमिनार/कार्यशालाओं का आयोजन, लंबित हितलाभ के दावों की मंजूरी, सार्वजनिक शिकायतों का मौके पर निवारण आदि शामिल थीं।



- (ii) **ESIC's Information Website [www.esic.nic.in](http://www.esic.nic.in)** : The dynamic unified corporate website of ESIC [www.esic.nic.in](http://www.esic.nic.in) is designed with user friendly approach gives all information about ESIC under one platform. The PR Branch takes special care to post relevant information on the website on day-to-day basis. Tenders, recruitments, Citizen's Charter, RTI, ESI Schemes, Benefits, News & Events, Press Releases, Publications, Photo Gallery, 'What's New' etc. gives full information to the visitors of the website. The website also displays all important information, advertisements on public awareness and messages received from Hon'ble Ministers and Director General in its opening page from time to time.
- (iii) **Social Media:** Keeping in view the quick and national and international coverage by Social Media tools, ESIC has made significant progress in using social media platforms like Facebook ([www.facebook.com/esichq](http://www.facebook.com/esichq)), Twitter ([www.twitter.com/esichq](http://www.twitter.com/esichq)) and other such handles like Pinterest, Instagram, G+ & Youtube to reach wider audience in an effective manner. The PR Branch is accustomed with the new dimensions of communication through Social Media platforms and well designed information pages using infographics for quick understanding of the subject by the viewers are posted on ESIC's Social Media handles. Through the relevant information-based posts, the PR Branch has been able to build a strong connection with the IPs and other stakeholders in the entire country.

The visitors on the website and social media handles of ESIC eagerly communicate their Grievances, Feedback and Comments on the issues related with ESI Scheme which acts as a two-way channel of communication. During the year under report, ESI Scheme related posts on social media handles drew good number of likings. Public Relation Branch at Hqrs. Office is making all out efforts to maximize the reach & popularity of Social Media Handles of ESIC among its targeted people and is also responsive towards the queries & issues raised by the followers of ESIC Social Media.

During the year under review, more than 287 ESI Scheme related posts were made on Social Media handles which drew 2279 likings.

- (iv) **ESIC "Chinta Se Mukti" Mobile App:** The ESIC "Chinta Se Mukti" Mobile App available on UMANG platform of Govt. of India enables the Insured Persons to view their contribution history, personal profile, claim status and also their entitlement to benefits. Grievances can also be lodged through this App. Besides, Insured Persons can also view knowledge bank on health topics and audio-visuels developed by the PR Branch on benefits under ESI Scheme.

## 12.4 Publications

In order to inform and educate the stakeholders, especially the Insured Persons and Employers about ESI Scheme, the PR Branch from time to time has brought out posters, pamphlets, brochures which were distributed to the Insured Persons and employers through ESIC Branch Offices, Hospitals and Dispensaries all over the country.

## 12.5 ESI Samachar

As a part of communication, the PR Branch brings out the bi-lingual 'ESIC Samachar', the quarterly house journal of ESIC. The ESIC Samachar carries news item of various events organized by Headquarters, Regional/Sub-Regional Offices, Branch Offices, Hospitals, Dispensaries, important happenings, new initiatives launched, important decisions taken, articles on ESI Schemes and also articles on medical success stories and of general nature. The feedback received from the readers is also published in the house journal.

## 12.6 Special Service Fortnight

To Mark the 67th year's celebration of ESIC, the Regional and Sub-Regional Office of ESIC launched a Special Fortnight from 14th February, 2019 to 28th February, 2019. In order to publicize, popularize and maximize the reach of ESI Scheme at grass root level, the special services Fortnight focused on Suidha Samagam, Modified Employers' utilization Dispensary (MEUD), Modified IMP Scheme, Atal bimit Vyakti Kalyan Yojana, Mobile app 'ESIC Chinta Se Mukti', IVRS Helpdesk facility. Various activities conducted during the fortnight included organizing of seminars/workshops for employers & employees in their area of operation, clearance of benefit claims in pendency, on spot redressal of public grievances etc.

## 12.7 पुरस्कार

क.रा.बी.नि. ने 2 अक्टूबर, 2018 से 4 अक्टूबर, 2018 तक मलेशिया के कुआलालंपुर में आयोजित 'रीजनल सोशल सिक्योरिटी फोरम फॉर एशिया एंड द पैसिफिक' में कवरेज विस्तार के लिए प्रशासनिक समाधान हेतु प्रतिष्ठित 'आईएसएसए गुड प्रैक्टिस अवार्ड्स' जीता है।

यह पुरस्कार स्त्री (नियोक्ताओं और कर्मचारियों के पंजीकरण को बढ़ावा देने के लिए योजना), नए समाविष्ट किए गए क्षेत्रों में 24 महीने के लिए अंशदान की दरों में कमी, और क.रा.बी. योजना के अंतर्गत कवरेज के लिए मजदूरी की सीमा को बढ़ाने जैसे कवरेज के विस्तार के लिए क.रा.बी.नि. द्वारा उठाए गए उपायों पर विचार करके दिया गया है।

श्री राज कुमार, महानिदेशक ने क.रा.बी. निगम का प्रतिनिधित्व किया और क.रा.बी. निगम की ओर से श्रेष्ठता (मेरिट) प्रमाण पत्र प्राप्त किया।



सामाजिक सुरक्षा के लिए बिमांकीत कार्य पर ISSA अकादमी कार्यशाला का दृश्य

## 12.8 अंतर्राष्ट्रीय महिला दिवस का आयोजन और लैंगिक संवेदनशीलता पर सेमिनार का आयोजन

क.रा.बी. निगम ने सभी कर्मचारियों, विशेषकर महिला कर्मचारियों की सक्रिय भागीदारी के साथ 08 मार्च, 2019 को पूरे देश में मुख्यालय और इसके सभी कार्यालयों में विभिन्न कार्यक्रमों का आयोजन करके अपने कर्मचारियों और अन्य हितधारकों को महिलाओं के संबंध में जागरूक करने के लिए अंतर्राष्ट्रीय महिला दिवस मनाया। क.रा.बी. निगम हेतु कार्यस्थल पर महिलाओं की सुरक्षा सामाजिक सुरक्षा के विचार का अभिन्न अंग है। सरकारी निकाय के रूप में क.रा.बी. निगम ने कार्यस्थल पर महिला कर्मचारियों के यौन उत्पीड़न को रोकने के लिए अधिनियम में निहित प्रावधानों का अनुपालन किया है। क.रा.बी. निगम में कई पहल शुरू की गई हैं ताकि जागरूकता पैदा की जा सके और महिलाओं को यौन उत्पीड़न के खतरे, उनके अधिकारों और कर्तव्यों, इस खतरे से लड़ने के लिए कानूनी ढांचे और ऐसी स्थितियों से निपटने के तरीकों के बारे में शिक्षित किया जा सके।

## 12.9 सूचना का अधिकार अधिनियम

सूचना का अधिकार अधिनियम, 2005 दिनांक 12.10.2005 से लागू हुआ। इस कानून ने प्रत्येक नागरिक को कुछ वर्गीकृत प्रकृति के अपवादों को छोड़कर किसी लोक प्राधिकरण से सूचना मांगने व प्राप्त करने की शक्ति प्रदान की है। इसने नागरिकों को सभी सरकारी क्रियाकलापों के विषय में 'क्या' और 'कैसे' जानने का अधिकार प्रदान करके लोक प्राधिकरणों की कार्यप्रणाली में उदारता, पारदर्शिता एवं जवाबदेही को बढ़ावा दिया है।

**द-ज्कच फुखे उसल लरक एसल व/कु; ए दसमि कलदस वुद ज.क एसुफुयुफ [क dne mBk g**

1. क्षेत्रीय कार्यालयों, उप-क्षेत्रीय कार्यालयों, प्रभागीय कार्यालयों एवं शाखा कार्यालयों, अस्पतालों, चिकित्सा शिक्षा संस्थानों, औषधालयों, निदेशालय (चिकित्सा) दिल्ली तथा नोएडा, राष्ट्रीय प्रशिक्षण अकादमी तथा मुख्यालय में केन्द्रीय जन सूचना अधिकारी नियुक्त किए गए।
2. अपीलों पर निर्णय करने के प्रयोजनार्थ अपीलीय प्राधिकारी नामोदित किए गए।
3. क.रा.बी. निगम के बारे में सूचना उपलब्ध कराने के लिए सूचना का अधिकार अधिनियम पुस्तिका प्रकाशित की गई।
4. सभी महत्वपूर्ण सूचनाएं क.रा.बी. निगम की वेबसाइट पर डाली गई है।
5. वर्ष 2018-2019 के दौरान निगम के मुख्यालय में सूचना के लिए कुल 6939 आवेदन प्राप्त हुए, जिनमें से 5414 मामलों में सूचना प्रदान की गई तथा 1298 मामले लंबित रहे (31.3.2019 के अनुसार) और 101 मामलों को अस्वीकृत किया गया। 62 आवेदन, संबंधित कार्यालयों को सूचना हेतु अंतरित किए गए। सूचना का अधिकार अधिनियम के अंतर्गत आवेदकों से ₹ 71,379/- की राशि आवेदन शुल्क के रूप में प्राप्त की गई।
6. वर्ष 2018-2019 के दौरान निगम के मुख्यालय में कुल 736 अपील प्राप्त हुईं, जिनमें से 576 अपील के मामलों में सूचना प्रदान की गई तथा 179 अपील लंबित हैं (31.3.2019 के अनुसार) और 0 अपील अस्वीकृत की गई।
7. लगभग सभी आरटीआई आवेदन की प्रक्रिया ऑनलाइन हुई है।

## 12.7 Awards

ESIC has won the coveted 'ISSA Good Practice Awards' for the Administrative solution for coverage extension at the 'Regional Social Security Forum for Aisa and the Pacific' held at Kuala Lumpur, Malaysia from 2nd October, 2018 to 4th October, 2018.

The Award recognizes the measures taken by ESIC for extension of coverage-SPREE (Scheme for Promoting Registration of Employers and Employees), reduced rate of contribution for 24 Months in newly implanted areas and raising the wage limit for coverage under ESI Scheme.

Sh. Raj Kumar, DG, ESIC represented ESIC and received the Certificate of merit on behalf of ESIC.

## 12.8 Observance of International Women's Day and organizing seminar on 'Gender Sensitization'

ESIC with the active participation of all employees, especially the women employees observed International Women's Day on 08th March, 2019 in a befitting way by organizing various programme at Headquarters and all its Offices throughout the country to sensitize its employees and other stakeholders on issue concerning women. For ESIC, the safety of women at workplace is integral to the idea of social security. ESIC as a Government Body has complied

with the provisions contained in the Act prohibiting sexual harassment of women employees at the workplace. Many initiatives have been launched in ESIC to generate awareness and educate the women workforce about the menace of sexual harassment, their rights and duties, legal framework to fight against this menace and ways to deal with such situations.



Director General lighting the panchdeep during International Women's Day at ESIC Hqrs. Office, New Delhi

## 12.9 Right to Information Act

The RTI Act 2005 came into force w.e.f. 12.10.2005. This pleases of legislation every citizen the power to seek and receive information which is held by the Public Authority barring some exceptions of classified nature. It has empowered the citizens to know the "what" and "how" of all government action thereby promoting openness, transparency and accountability in the working of Public Authorities.

**The ESI Corporation in accordance with the provisions of the Act has taken the following steps in this regard:-**

1. Appointed Central Public Information Officers (CPIOs) in Regional, Sub-Regional and Branch Offices, Hospitals, Medical Education Institutions, Dispensaries, Directorate (Medical) Delhi & Noida, National Training Academy and Hqrs. Office.
2. Designated Appellate Authorities for the purpose of deciding appeals.
3. Published a RTI Manual providing information about the ESI Corporation.
4. All important information is uploaded on the website of ESI Corporation.
5. During 2018-19 total 6939 applications for information were received in Hqrs. Office of the Corporation out of which information was provided in 5414 cases, was pending in 1298 cases(as on 31.03.2019) and rejected in 101 cases. 62 applications were transferred to concerned offices for providing information. An amount of ₹ 71,379/- was received from the applicants as fees under the RTI Act.
6. During 2018-19 total 736 appeals were received in Hqrs. Office out of which information was provided in 576 appeals, was pending in 179 appeals(as on 31.03.2019) and rejected in 0 appeals.
7. Almost all RTI requests are processed online.





क.रा.बी.नि.  
**ESIC**

# वार्षिक रिपोर्ट ANNUAL REPORT 2018-19

परिशिष्ट  
I-क से VII तक

**APPENDICES**  
I-A to VII





## परिशिष्ट-I-क

01.04.2018 से 31.03.2019 तक नव कार्यान्वयन क्षेत्र

Ø- l a	jkt;	{k- dk ule	depkj; k dh l q; k	dk kb; u dh frfk
1.	मणिपुर	दो जिले नामतः इम्फाल पूर्व, इम्फाल पश्चिम के जिला मुख्यालय क्षेत्र में क.रा.बी. योजना का कार्यान्वयन	3609	01.06.18
2.	ओडिशा	ओडिशा राज्य में नबरंगपुर के जिला मुख्यालय क्षेत्र और नबरंगपुर जिले के आसपास के राजस्व गांव में क.रा.बी.योजना का कार्यान्वयन	712	01.01.2019
3.	नगालैंड	नागालैंड राज्य में मोकोकचुंग जिले के जिला मुख्यालय क्षेत्र में क.रा.बी. योजना का कार्यान्वयन	519	01.12.2019
4.	महाराष्ट्र	महाराष्ट्र राज्य में नौ जिला मुख्यालयों और निकटवर्ती एमआईडीसी क्षेत्र में क.रा.बी. अधिनियम का कार्यान्वयन	185420	01.04.2019
5.	तेलंगाना	तेलंगाना राज्य में 10 पूर्ण रूप से अधिसूचित जिलों से पुनः संगठित किए गए 31 जिलों के संपूर्ण क्षेत्रों की अधिसूचना।	NA	02.06.2018
6.	तमिलनाडु	तमिलनाडु राज्य में विरुद्धनगर और थिरुवरूर जिले में क.रा.बी. अधिनियम का कार्यान्वयन	5931	01.09.18
7.	सिक्किम	सिक्किम राज्य में पूर्वी सिक्किम के दो पूर्ण जिले और दक्षिण सिक्किम में क.रा.बी. अधिनियम का कार्यान्वयन	2029	01.01.2019
8.	पुदुच्चेरी	केंद्रशासित प्रदेश पुदुच्चेरी में यनाम के पूर्ण जिले में क.रा.बी. अधिनियम का कार्यान्वयन	1039	01.10.2019
9.	गुजरात	गुजरात राज्य में पूरे वड़ोदरा जिले में क.रा.बी. अधिनियम का कार्यान्वयन	80000	01.03.2019
		; kx	<b>2,79,259</b>	



## APPENDIX - I-A

New Implemented areas during 01.04.2018 to 31.03.2019

Sl. No.	State	Name of the Area	No. of Employees	Date of Implementation
1.	Manipur	Implementation of ESI Act in Districts Hqrs Area of two Districts namely – Imphal East, Imphal West.	3609	01.06.18
2	Odisha	Implementation of ESI Act in District Hqrs area of Nabarangpur and adjoining revenue village in the district of Nabarangpur in the State of Odisha	712	01.01.2019
3	Nagaland	Implementation of ESI Act in district Hqrs area of Mokokchung district in the State of Nagaland	519	01.12.2019
4	Maharashtra	Implementation of ESI Act in the nine district Headquarter & adjoining MIDC area in the State of Maharashtra	185420	01.04.2019
5.	Telangana	Notification of entire areas of 31 Districts which are re-organised from 10 fully notified districts in the State of Telengana.	NA	02.06.2018
6.	Tamil Nadu	Implementation of ESI Act in complete district of Virudhanagar and Thiruvarur in the State of Tamil Nadu	5931	01.09.18
7.	Sikkim	Implementation of ESI Act in two complete district of East Sikkim and south Sikkim in the State of Sikkim	2029	01.01.2019
8.	Puducherry	Implementation of ESI Act in complete district of Yanam in the Union Territory of Puducherry	1039	01.10.2019
9.	Gujarat	Implementation of ESI Act in complete district of Vododara in the State of Gujarat	80000	01.03.2019
		<b>Total</b>	<b>2,79,259</b>	



## परिशिष्ट-1-ख

31.03.2019 तक क्षेत्रवार व्याप्ति

0- l a	{l-lr dk k; @ mi & {l-lr dk k; ;	fu; kDrkvl dh l q; k	de; k; k dh l q; k	Q kr cheN Q fDr; k i fjo; k h 0 -½ , d d h l a	y k k k k dh dy l q; k	i w k % dk k l r ft y l a dh dy l a	v k k % dk k l r ft y l a dh dy l a	x j & dk k l r ft y l a dh dy l a
1	2	3	4	5	6	7	8	9
	v k k i z s k					13	0	0
1	i) विजयवाड़ा तथा येनम	22445	583170	643580	2497090			
2	ii) तिरुपति	8917	243350	266720	1034874			
3	iii) विशाखापट्टणम	11518	343380	380650	1476922			
4	असम व मेघालय व नागालैण्ड व त्रिपुरा व मणिपुर	15047	273820	293680	1139478	7	28	77
5	बिहार	14120	256690	283220	1098894	16	0	22
6	चंडीगढ़ (संघशासित)	5525	158070	173310	672443	1	0	0
7	छत्तीसगढ़	16802	569440	620480	2407462	10	17	0
	f n Y h					11	0	0
8	i) राजेन्द्र प्लेस	31612	382890	427260	1657769			
9	ii) नन्द नगरी	18923	181540	205050	795594			
10	iii) रोहिणी	21126	230960	255890	992853			
11	iv) ओखला	28894	739790	828440	3214347			
12	x k k	7223	256370	285300	1106964	2	0	0
	x q j k S h k n j , o a u k j g o y h S neu , o a n l o ½					4	18	14
13	i) अहमदाबाद	31359	738650	827800	3211864			
14	ii) बड़ौदा	11467	276680	317390	1231473			
15	iii) सूरत	12311	428470	482270	1871208			
	g f j ; k k					22	0	0
16	i) फरीदाबाद	30385	762720	884030	3430036			
17	ii) गुरुग्राम	22682	1446840	1659360	6438317			
18	iii) अम्बाला	16438	240500	265870	1031576			
19	हिमाचल प्रदेश	8700	296240	340500	1321140	7	0	5
20	जम्मू एवं कश्मीर	5592	226770	238200	924216	8	14	0
21	झारखंड	20323	386570	422510	1639339	9	15	0
	d u l d					30	0	0
22	i) बेंगलुरु	34584	1010130	1137090	4411909			
23	ii) हुबली	13162	312340	337800	1310664			
24	iii) पीण्पा	15155	493630	562060	2180793			
25	iv) बोमसांद्रा	16551	724230	833030	3232156			
26	v) गुलबर्गा	7303	145080	160190	621537			
27	vi) मैसूर	6493	216370	244630	949164			
28	vii) मंगलौर	6046	185940	198610	770607			
	d j y S ½ { k h ½					14	0	1
29	i) त्रिशूर	6578	154950	168160	652461			
30	ii) एरणाकुलम	15833	393660	431570	1674492			

## APPENDIX-I-B

### Region-Wise Coverage as on 31.3.2019

S. No.	RO/SRO	No. of Employers	No. of Employees	No. of IPs/Family (IP) units covered	Total No. of Beneficiaries	Total No. of Fully Implemented Districts	Total No. of Partially Implemented Districts	Total No. of Non-Implemented Districts
1	2	3	4	5	6	7	8	9
	<b>ANDHRA PRADESH</b>					13	0	0
1	I) VIJAYAWADA & YENAM	22445	583170	643580	2497090			
2	II) TIRUPATHI	8917	243350	266720	1034874			
3	iii) VISAKHAPATNAM	11518	343380	380650	1476922			
4	ASSAM & MEGHALYA & NAGALAND & TRIPURA & MANIPUR	15047	273820	293680	1139478	7	28	77
5	BIHAR	14120	256690	283220	1098894	16	0	22
6	CHANDIGARH (UT)	5525	158070	173310	672443	1	0	0
7	CHHATTISGARH	16802	569440	620480	2407462	10	17	0
	<b>DELHI</b>					11	0	0
8	i) RAJENDER PLACE	31612	382890	427260	1657769			
9	ii) NAND NAGARI	18923	181540	205050	795594			
10	iii) ROHINI	21126	230960	255890	992853			
11	iv) OKHLA	28894	739790	828440	3214347			
<b>12</b>	<b>GOA</b>	<b>7223</b>	<b>256370</b>	<b>285300</b>	<b>1106964</b>	2	0	0
	<b>GUJARAT+(DADRA AND NAGAR HAVELI +DAMAN &amp; DIU)</b>					4	18	14
13	i) AHMEDABAD	31359	738650	827800	3211864			
14	ii) BARODA	11467	276680	317390	1231473			
15	iii) SURAT	12311	428470	482270	1871208			
	<b>HARYANA</b>					22	0	0
16	I) FARIDABAD	30385	762720	884030	3430036			
17	II) GURGOAN	22682	1446840	1659360	6438317			
18	iii) AMBALA	16438	240500	265870	1031576			
19	HIMACHAL PRADESH	8700	296240	340500	1321140	7	0	5
20	JAMMU & KASHMIR	5592	226770	238200	924216	8	14	0
21	JHARKHAND	20323	386570	422510	1639339	9	15	0
	<b>KARNATAKA</b>					30	0	0
22	BENGALURU	34584	1010130	1137090	4411909			
23	ii) HUBLI	13162	312340	337800	1310664			
24	III) PEENYA	15155	493630	562060	2180793			
25	IV) BOMMASANDRA	16551	724230	833030	3232156			
26	V) GULBARGA	7303	145080	160190	621537			
27	VI) MYSORE	6493	216370	244630	949164			
28	vii) MANGALURU	6046	185940	198610	770607			
	<b>KERALA + (LAKSHADWEEP)</b>					14	0	1
29	I) THRISSUR	6578	154950	168160	652461			
30	II) ERNAKULAM	15833	393660	431570	1674492			



Sl. No.	Particulars	2017-18	2018-19	2017-18	2018-19	2017-18	2018-19	2017-18	2018-19
31	iii) कोल्लम	8103	132720	139890	542773				
32	iv) कोडीकोड	9765	159160	170980	663402				
33	v) तिरुवनंतपुरम	6176	128850	143520	556858				
	<b>e/; i n s k</b>					22	29		0
34	i) इंदौर	23039	617170	689550	2675454				
35	ii) भोपाल	10591	327140	357710	1387915				
	<b>egj k v a</b>					22	9		5
36	i) लोअर परेल, मुंबई	34899	633110	691860	2684417				
37	ii) मरोल	33971	908510	999450	3877866				
38	iii) ठाणे	28262	741640	826030	3204996				
39	iv) नागपुर	13526	326030	351560	1364053				
40	v) औरंगाबाद	9697	249560	292030	1133076				
41	v) पुणे	49509	1332390	1493280	5793926				
42	vi) नासिक	7070	173230	193770	751828				
43	ओडिशा	26730	625820	681980	2646082	20	4		6
44	पुदुच्चेरी+(अडमान एवं निकाबार)	4592	109710	121570	471692	4	1		2
	<b>i a k</b>					0	21		1
45	i) चंडीगढ़ (पंजाब)	13551	428190	475230	1843892				
46	ii) जालंधर	10482	245340	265830	1031420				
47	iii) लुधियाना	16036	376850	422640	1639843				
	<b>j k t l f k u</b>					33	0		0
48	i) जयपुर	34711	955980	1069730	4150552				
49	ii) उदयपुर	7343	207070	232650	902682				
50	iii) जोधपुर	10650	170800	190610	739567				
51	सिक्किम	525	21490	23320	90482	2	0		2
	<b>r f e y u k m q</b>					3	28		1
52	i) चेन्नई	62913	2158090	2389210	9270135				
53	ii) तिरुनेलवेली	9238	181860	198300	769404				
54	iii) सलेम	14432	392790	438230	1700332				
55	iv) कोयम्बटूर	31279	734540	835750	3242710				
56	v) मदुरै	15637	404410	438710	1702195				
57	तेलंगाना	62594	1620350	1817770	7052948	31	0		0
	<b>m ū j i n s k</b>					41	1		33
58	i) कानपुर	24539	425470	463710	1799195				
59	ii) वाराणसी	4924	103560	111580	432930				
60	iii) नोएडा	33486	1071730	1235030	4791916				
61	iv) लखनऊ	15344	412100	453030	1757756				
62	उत्तराखंड	13719	558690	655830	2544620	6	0		7
	<b>i f' p e c a k y</b>					16	2		5
63	i) कोलकाता	60204	1296470	1377060	5342993				
64	ii) बैरकपुर	9690	295290	314400	1219872				
65	iii) दुर्गापुर	10833	216570	230630	894844				
	<b>v f [ k y H k j r</b>	<b>1211174</b>	<b>31401920</b>	<b>34967080</b>	<b>135672270</b>	<b>354</b>	<b>187</b>		<b>181</b>



S. No.	RO/SRO	No. of Employers	No. of Employees	No. of IPs/ Family (IP) units covered	Total No. of Beneficiaries	Total No. of Fully Implemented Districts	Total No. of Partially Implemented Districts	Total No. of Non-Implemented Districts
31	iii) KOLLAM	8103	132720	139890	542773			
32	iv) KOZHICODE	9765	159160	170980	663402			
33	v) THIRUVANANTHAPURAM	6176	128850	143520	556858			
<b>MADHYA PRADESH</b>						22	29	0
34	i) INDORE	23039	617170	689550	2675454			
35	ii) BHOPAL	10591	327140	357710	1387915			
<b>MAHARASHTRA</b>						22	9	5
36	i) LOWER PAREL, MUMBAI	34899	633110	691860	2684417			
37	ii) MAROL	33971	908510	999450	3877866			
38	iii) THANE	28262	741640	826030	3204996			
39	iv) NAGPUR	13526	326030	351560	1364053			
40	v) AURANGABAD	9697	249560	292030	1133076			
41	vi) PUNE	49509	1332390	1493280	5793926			
42	vii) NASIK	7070	173230	193770	751828			
43	ODISHA	26730	625820	681980	2646082	20	4	6
44	PUDUCHERRY+ANDAMAN & NICOBAR	4592	109710	121570	471692	4	1	2
<b>PUNJAB</b>						0	21	1
45	i) CHANDIGARH (PUNJAB)	13551	428190	475230	1843892			
46	ii) JALANDHAR	10482	245340	265830	1031420			
47	iii) LUDHIANA	16036	376850	422640	1639843			
<b>RAJASTHAN</b>						33	0	0
48	i) JAIPUR	34711	955980	1069730	4150552			
49	ii) UDAIPUR	7343	207070	232650	902682			
50	iii) JODHPUR	10650	170800	190610	739567			
51	SIKKIM	525	21490	23320	90482	2	0	2
<b>TAMIL NADU</b>						3	28	1
52	i) CHENNAI	62913	2158090	2389210	9270135			
53	ii) TIRUNELVELI	9238	181860	198300	769404			
54	iii) SALEM	14432	392790	438230	1700332			
55	iv) COIMBATORE	31279	734540	835750	3242710			
56	v) MADURAI	15637	404410	438710	1702195			
57	TELANGANA	62594	1620350	1817770	7052948	31	0	0
<b>UTTAR PRADESH</b>						41	1	33
58	i) KANPUR	24539	425470	463710	1799195			
59	ii) VARANASI	4924	103560	111580	432930			
60	iii) NOIDA	33486	1071730	1235030	4791916			
61	iv) LUCKNOW	15344	412100	453030	1757756			
62	UTTARAKHAND	13719	558690	655830	2544620	6	0	7
<b>WEST BENGAL</b>						16	2	5
63	i) KOLKATA	60204	1296470	1377060	5342993			
64	ii) BARRACKPORE	9690	295290	314400	1219872			
65	iii) DURGAPUR	10833	216570	230630	894844			
<b>ALL INDIA</b>		<b>1211174</b>	<b>31401920</b>	<b>34967080</b>	<b>135672270</b>	<b>354</b>	<b>187</b>	<b>181</b>



### परिशिष्ट-III-क

31.03.2019 की स्थिति के अनुसार विभिन्न राज्यों और संघ शासित क्षेत्रों में योजना के अंतर्गत चिकित्सा हितलाभ प्रदान करने के लिए की गई व्यवस्था के ब्यौरे अर्थात् औषधालयों, बीमा चिकित्सा अधिकारियों/ बीमा चिकित्सा व्यवसायियों, विशेषज्ञों, बिस्तरों तथा रोगी वाहनों की संख्या

Ø- l a	jkt; @l ak 'kfl r {k- dk ule	d-jkch ; kt uk dsvarxZ l ñoldr@plywCLRjldh dy l ñ; k				fo'kkKldh l ñ; k*			vsk/ky; k@Hkfp-i- , dd dh l ñ; k*		vsk/ky; larFk vLirkylaeafp-v-@ ofj-@dfu- fo'kkK ½vZ rFk vdkdfyd½l fgr fpfdR dladh l ñ; k*		clak fpfdR k Q ol k; ; k dh l ñ; k*
		l lekl	iz fr	{k jkx	dy	l ñoldr	rñik ½vZ dkfyd½	vdkk fyd	vsk/ky;	Hk fp-i-	l ñoldr	rñik	
1	आंध्र प्रदेश	199	31	10	240	56	34	0	78	0	267	205	37
2	असम	50	0	0	50	13	10	0	26	0	97	76	25
3	बिहार	90	10	0	100	12	10	0	17	0	94	53	0
4	चंडीगढ़ (प्रशा.)	58	10	2	70	16	16	1	2	1	68	59	0
5	छत्तीसगढ़*	47	1	7	55	25	0	25	42	0	131	87	0
6	दिल्ली	1109	184	74	1367	152	101	5	33	11	1110	915	0
7	गोवा	52	6	0	58	15	9	1	13	0	82	59	4
8	गुजरात	884	46	0	930	144	69	12	103	52	866	477	2
9	हरयाणा	797	138	10	945	128	67	15	82	3	627	389	0
10	हिमाचल प्रदेश	138	6	6	150	19	6	5	17	0	108	80	17
11	जम्मू और कश्मीर	40	10	0	50	13	9	0	11	0	66	51	0
12	झारखंड	188	20	2	210	39	20	1	20	0	194	116	0
13	कर्नाटक	1357	293	45	1695	412	279	32	125	2	1087	710	5
14	केरल	910	143	134	1187	141	83	20	143	24	768	526	0
15	मध्य प्रदेश	650	0	75	725	179	35	94	42	1	566	430	3
16	मेघालय	0	0	0	0	0	0		2	0	1	3	0
17	महाराष्ट्र	2032	310	48	2390	195	82	17	65	0	949	604	501
18	नागालैंड	0	0	0	0	0	0	0	1	0	1	1	0
19	ओडिशा	292	28	5	325	52	30	5	46	2	237	142	0
20	पुदुचेरी	75	0	0	75	7	7	0	14	0	47	45	0
21	पंजाब	372	52	18	442	69	49	7	69	1	393	290	0
22	राजस्थान	381	88	10	479	108	53	4	74	2	495	290	0
23	सिक्किम*	10	0	0	10	0	0	0	2	0	4	4	0
24	तमिलनाडु	1705	191	64	1960	91	33	15	216	20	924	713	0
25	त्रिपुरा*	0	0	0	0	0	0	0	1	0	3	2	0
26	उत्तर प्रदेश	1042	333	148	1523	112	31	7	98	19	738	332	0
27	उत्तराखंड*	0	0	0	0	0	0	0	24	0	55	34	0
28	तेलंगाना	962	30	10	1002	144	87	11	70	0	562	415	30
29	पश्चिम बंगाल	2806	548	270	3624	392	170	55	64	10	1204	800	356
	कुल	16246	2478	938	19662	2534	1290	332	1500	148	11744	7908	980
	* पिछले वर्ष का आंकड़ा												



**APPENDIX-III-A**

**The particular of arrangement made for provision of Medical Benefit under the Scheme in different State Union Territories, the of dispensaries, IMOs/IMPS, Specialist, Beds and Ambulance as on 31.03.2019**

Sl. No.	Name of the State/UT	Total No. of bed Sanctioned/ Commissioned under the ESI Scheme				No. of Specialists*			No. of dispensary/ ISM Units*		No. of Doctors including MS/SR/JR Specialist (F/T/ & P/T) in dispensaries & hospitals*		No. of IMPS*
		Gen.	Mat.	T.B	Total	Sanctioned	In-Position (F/T)	P/T	Dispensary	ISM	S	P	
1	Andhra Pradesh	199	31	10	240	56	34	0	78	0	267	205	37
2	Assam	50	0	0	50	13	10	0	26	0	97	76	25
3	Bihar	90	10	0	100	12	10	0	17	0	94	53	0
4	Chandigarh (Adm.)	58	10	2	70	16	16	1	2	1	68	59	0
5	Chhattisgarh*	47	1	7	55	25	0	25	42	0	131	87	0
6	Delhi	1109	184	74	1367	152	101	5	33	11	1110	915	0
7	Goa	52	6	0	58	15	9	1	13	0	82	59	4
8	Gujarat	884	46	0	930	144	69	12	103	52	866	477	2
9	Haryana	797	138	10	945	128	67	15	82	3	627	389	0
10	Himachal Pradesh	138	6	6	150	19	6	5	17	0	108	80	17
11	Jammu & Kashmir	40	10	0	50	13	9	0	11	0	66	51	0
12	Jharkhand	188	20	2	210	39	20	1	20	0	194	116	0
13	Karnataka	1357	293	45	1695	412	279	32	125	2	1087	710	5
14	Kerala	910	143	134	1187	141	83	20	143	24	768	526	0
15	Madhya Pradesh	650	0	75	725	179	35	94	42	1	566	430	3
16	Meghalaya	0	0	0	0	0	0		2	0	1	3	0
17	Maharashtra	2032	310	48	2390	195	82	17	65	0	949	604	501
18	Nagaland	0	0	0	0	0	0	0	1	0	1	1	0
19	Odisha	292	28	5	325	52	30	5	46	2	237	142	0
20	Pondicherry	75	0	0	75	7	7	0	14	0	47	45	0
21	Punjab	372	52	18	442	69	49	7	69	1	393	290	0
22	Rajasthan	381	88	10	479	108	53	4	74	2	495	290	0
23	Sikkim*	10	0	0	10	0	0	0	2	0	4	4	0
24	Tamil Nadu	1705	191	64	1960	91	33	15	216	20	924	713	0
25	Tripura*	0	0	0	0	0	0	0	1	0	3	2	0
26	Uttar Pradesh	1042	333	148	1523	112	31	7	98	19	738	332	0
27	Uttrakhand*	0	0	0	0	0	0	0	24	0	55	34	0
28	Telangana	962	30	10	1002	144	87	11	70	0	562	415	30
29	West Bengal	2806	548	270	3624	392	170	55	64	10	1204	800	356
	<b>Total</b>	<b>16246</b>	<b>2478</b>	<b>938</b>	<b>19662</b>	<b>2534</b>	<b>1290</b>	<b>332</b>	<b>1500</b>	<b>148</b>	<b>11744</b>	<b>7908</b>	<b>980</b>
	*Last Year Data												





## परिशिष्ट-III-ख

2017-2018 व 2018-2019 के दौरान, जारी किए गए परिचर्चा चिकित्सा प्रमाण-पत्रों, अस्पतालों में दाखिलों और विशेषज्ञों को भेजे गए राज्यवार मामले (बीमाकृत व्यक्तियों के संबंध में)

जिले/राज्य	वर्ष	परिचर्चा चिकित्सा प्रमाण-पत्रों की संख्या	अस्पतालों में दाखिलों			अस्पतालों से भेजे गए विशेषज्ञों		अस्पतालों में दाखिलों की संख्या	अस्पतालों से भेजे गए विशेषज्ञों की संख्या	अस्पतालों में दाखिलों की संख्या
			मामले	मामले	मामले	मामले	मामले			
[1]	[2]	[3]	[4]	[5]	[6]	[7]	[8]	[9]	[10]	[11]
आन्ध्र प्रदेश	2017-18	1093215	244475	996579	1241053	224	912	177595	123474	115724
	2018-19	1231620	256992	1251078	1508070	209	1016	201818	435355	96346
तेलंगाना	2017-18	1697914	-	-	-	-	-	-	-	-
	2018-19	1776175	8291624	2504149	10795773	4668	1410	14951	0	144727
असम	2017-18	232029	142362	154613	296975	614	666	104901	0	26085
	2018-19	280195	226495	316256	542751	808	1129	93249	0	156940
बिहार	2017-18	219805	28786	3250	32036	131	15	3327	3392	5161
	2018-19	260440	24007	1335	25342	92	5	2003	4580	2929
चंडीगढ़	2017-18	230230	52397	31042	83439	228	135	6920	9828	16799
	2018-19	201805	22701	47141	69842	112	234	6547	7808	14031
छत्तीसगढ़	2017-18	491205	160881	119523	280404	328	243	38783	0	6035
	2018-19	589450	144365	119429	263794	245	203	45171	0	6583
दिल्ली	2017-18	1911685	148703	1532046	1680749	78	801	118627	128532	131653
	2018-19	1796655	136628	1433154	1569782	76	798	110301	161268	106842
गोवा	2017-18	265445	59124	66429	125553	223	250	25870	9856	1513
	2018-19	264035	50617	101628	152245	192	385	26005	5544	1531
गुजरात	2017-18	1526065	152073	1095947	1248020	100	718	157045	76272	136251
	2018-19	1603065	164429	1094687	1259116	103	683	146930	168126	135329
हरियाणा	2017-18	2957570	846091	385907	1231998	286	130	99150	213698	183301
	2018-19	2876795	811390	384124	1195514	282	134	91195	229567	197374
हिमाचल प्रदेश	2017-18	300555	3765	868	4633	13	3	49	30969	336
	2018-19	327610	3492	889	4381	11	3	66	25770	803
जम्मू एवं कश्मीर	2017-18	259890	28978	4380	33358	112	17	9954	96623	1246
	2018-19	256990	26822	4765	31587	104	19	9891	100519	1495
झारखंड	2017-18	348625	133605	27386	160991	383	79	39205	16361	20953
	2018-19	400380	105811	33493	139304	264	84	55214	13188	47694
कर्नाटक	2017-18	3412525	204384	663792	868176	60	195	141396	273141	153680
	2018-19	3484750	315996	653096	969092	91	187	114701	378503	118553
केरल	2017-18	1010225	1347317	1673164	3020481	1334	1656	305081	457037	122152
	2018-19	1072705	1110030	1687378	2797408	1035	1573	314682	407342	132371
मध्य प्रदेश	2017-18	870920	450904	406560	857464	518	467	119736	295966	139380
	2018-19	998485	512539	500174	1012713	513	501	141065	325324	151317



## APPENDIX-III-B

**Attendance Medical Certificates issued, Admission to Hospitals and References to Specialists during the year 2017-18 and 2018-19 State-wise (in respect of Insured Persons)**

STATE/AREA	PERIOD	No. of Insured persons deemed exposed to risk of Medical Care	Attendances			No. of attendances per 1000 Insured persons per annum		No. of Medical Certificates issued	No of cases Admitted to Hospitals & total 298 cause groups	No of cases Referred to Hospitals
			New cases	Old cases	Total	New cases	Old cases			
[1]	[2]	[3]	[4]	[5]	[6]	[7]	[8]	[9]	[10]	[11]
Andhra Pradesh	2017-18	1093215	244475	996579	1241053	224	912	177595	123474	115724
	2018-19	1231620	256992	1251078	1508070	209	1016	201818	435355	96346
Telangana	2017-18	1697914	-	-	-	-	-	-	-	-
	2018-19	1776175	8291624	2504149	10795773	4668	1410	14951	0	144727
Assam	2017-18	232029	142362	154613	296975	614	666	104901	0	26085
	2018-19	280195	226495	316256	542751	808	1129	93249	0	156940
Bihar	2017-18	219805	28786	3250	32036	131	15	3327	3392	5161
	2018-19	260440	24007	1335	25342	92	5	2003	4580	2929
Chandigarh	2017-18	230230	52397	31042	83439	228	135	6920	9828	16799
	2018-19	201805	22701	47141	69842	112	234	6547	7808	14031
Chhattisgarh	2017-18	491205	160881	119523	280404	328	243	38783	0	6035
	2018-19	589450	144365	119429	263794	245	203	45171	0	6583
Delhi	2017-18	1911685	148703	1532046	1680749	78	801	118627	128532	131653
	2018-19	1796655	136628	1433154	1569782	76	798	110301	161268	106842
Goa	2017-18	265445	59124	66429	125553	223	250	25870	9856	1513
	2018-19	264035	50617	101628	152245	192	385	26005	5544	1531
Gujarat	2017-18	1526065	152073	1095947	1248020	100	718	157045	76272	136251
	2018-19	1603065	164429	1094687	1259116	103	683	146930	168126	135329
Haryana	2017-18	2957570	846091	385907	1231998	286	130	99150	213698	183301
	2018-19	2876795	811390	384124	1195514	282	134	91195	229567	197374
Himachal Pradesh	2017-18	300555	3765	868	4633	13	3	49	30969	336
	2018-19	327610	3492	889	4381	11	3	66	25770	803
Jammu & Kashmir	2017-18	259890	28978	4380	33358	112	17	9954	96623	1246
	2018-19	256990	26822	4765	31587	104	19	9891	100519	1495
Jharkhand	2017-18	348625	133605	27386	160991	383	79	39205	16361	20953
	2018-19	400380	105811	33493	139304	264	84	55214	13188	47694
Karnataka	2017-18	3412525	204384	663792	868176	60	195	141396	273141	153680
	2018-19	3484750	315996	653096	969092	91	187	114701	378503	118553
Kerala	2017-18	1010225	1347317	1673164	3020481	1334	1656	305081	457037	122152
	2018-19	1072705	1110030	1687378	2797408	1035	1573	314682	407342	132371
Madhya Pradesh	2017-18	870920	450904	406560	857464	518	467	119736	295966	139380
	2018-19	998485	512539	500174	1012713	513	501	141065	325324	151317



जल; @ {k=	vof/k	fpfdR k nq kjq k dsfy, t k [lexLr ekus x, cekN r Q fDr; la dh l q; k	ifjp; l			ifro"lzi fr 1000 cekN r Q fDr; la dh ifjp; l dh l q; k		t kjh fd, x, fpfdR k i ek k i = la dh l q; k	vLi rky eank [ ky fd, x, ekey la dh l q; k rFlk dy 298 dlj. k l eg	vLi rky la cls Ht s x, ekey la dh l q; k
			u; seleys	iglus ekeys	dy	u; s ekeys	iglus ekeys			
[1]	[2]	[3]	[4]	[5]	[6]	[7]	[8]	[9]	[10]	[11]
महाराष्ट्र	2017-18	4476580	254573	325417	579990	57	73	101032	27700	84805
	2018-19	4721075	264454	292839	557293	56	62	141182	34756	93076
मेघालय	2017-18	16927	9021	799	9820	533	47	993	0	2779
	2018-19	19180	7988	946	8934	416	49	1263	0	2279
ओडिशा	2017-18	614070	0	0	0	0	0	0	5360	0
	2018-19	679475	84194	53391	137585	124	79	17420	7689	35154
पुदुच्चेरी	2017-18	121565	66395	79682	146077	546	655	123814	49401	7302
	2018-19	124080	70841	57901	128742	571	467	112639	47680	8309
पंजाब	2017-18	1138550	954148	47165	1001313	838	41	102624	405566	108482
	2018-19	1165075	1474714	60012	1534726	1266	52	101498	407773	124359
राजस्थान	2017-18	1328495	939224	383396	1322620	707	289	33958	225760	238368
	2018-19	1445765	881327	442408	1323735	610	306	30637	258186	295802
तमिलनाडु	2017-18	4111160	1257289	4106085	5363374	306	999	303962	436730	278052
	2018-19	4286560	1118351	2451032	3569383	261	572	176673	247674	189496
उत्तर प्रदेश और नोएडा	2017-18	1989000	527858	322694	850552	265	162	43956	98037	708
	2018-19	2176600	505248	319110	824358	232	147	47360	147831	37301
उत्तराखंड	2017-18	647715	264025	81615	345640	408	126	46732	0	0
	2018-19	672245	275900	57483	333383	410	86	35738	0	0
पश्चिम बंगाल	2017-18	1875140	1120641	1032981	2153622	598	551	243375	138231	149391
	2018-19	1937980	1157790	1121083	2278873	597	578	116527	88776	100269
dy	2017-18	<b>33147105</b>	<b>9397019</b>	<b>13541319</b>	<b>22938338</b>	<b>283</b>	<b>409</b>	<b>2348084</b>	<b>3121934</b>	<b>1930156</b>
	2018-19	<b>34649190</b>	<b>18044745</b>	<b>14988981</b>	<b>33033726</b>	<b>521</b>	<b>433</b>	<b>2154726</b>	<b>3503259</b>	<b>2200910</b>



STATE/AREA	PERIOD	No. of Insured persons deemed exposed to risk of Medical Care	Attendances			No. of attendances per 1000 Insured persons per annum		No. of Medical Certificates issued	No of cases Admitted to Hospitals & total 298 cause groups	No of cases Referred to Hospitals
			New cases	Old cases	Total	New cases	Old cases			
[1]	[2]	[3]	[4]	[5]	[6]	[7]	[8]	[9]	[10]	[11]
Maharashtra	2017-18	4476580	254573	325417	579990	57	73	101032	27700	84805
	2018-19	4721075	264454	292839	557293	56	62	141182	34756	93076
Meghalaya	2017-18	16927	9021	799	9820	533	47	993	0	2779
	2018-19	19180	7988	946	8934	416	49	1263	0	2279
Odisha	2017-18	614070	0	0	0	0	0	0	5360	0
	2018-19	679475	84194	53391	137585	124	79	17420	7689	35154
Puducherry	2017-18	121565	66395	79682	146077	546	655	123814	49401	7302
	2018-19	124080	70841	57901	128742	571	467	112639	47680	8309
Punjab	2017-18	1138550	954148	47165	1001313	838	41	102624	405566	108482
	2018-19	1165075	1474714	60012	1534726	1266	52	101498	407773	124359
Rajasthan	2017-18	1328495	939224	383396	1322620	707	289	33958	225760	238368
	2018-19	1445765	881327	442408	1323735	610	306	30637	258186	295802
Tamil Nadu	2017-18	4111160	1257289	4106085	5363374	306	999	303962	436730	278052
	2018-19	4286560	1118351	2451032	3569383	261	572	176673	247674	189496
Uttar Pradesh & Noida	2017-18	1989000	527858	322694	850552	265	162	43956	98037	708
	2018-19	2176600	505248	319110	824358	232	147	47360	147831	37301
Uttrakhand	2017-18	647715	264025	81615	345640	408	126	46732	0	0
	2018-19	672245	275900	57483	333383	410	86	35738	0	0
West Bengal	2017-18	1875140	1120641	1032981	2153622	598	551	243375	138231	149391
	2018-19	1937980	1157790	1121083	2278873	597	578	116527	88776	100269
<b>TOTAL</b>	<b>2017-18</b>	<b>33147105</b>	<b>9397019</b>	<b>13541319</b>	<b>22938338</b>	<b>283</b>	<b>409</b>	<b>2348084</b>	<b>3121934</b>	<b>1930156</b>
	<b>2018-19</b>	<b>34649190</b>	<b>18044745</b>	<b>14988981</b>	<b>33033726</b>	<b>521</b>	<b>433</b>	<b>2154726</b>	<b>3503259</b>	<b>2200910</b>



### परिशिष्ट-III-ग

2017-18 और 2018-19 के दौरान परिचर्या तथा विशेषज्ञों को भेजे गए मामलों का राज्यवार ब्यौरा (बीमाकृत व्यक्तियों के परिजनों के संबंध में)

ज॰क॰; @{ =	vof/k	fpfdRl k nq lj q k ds fy, t k [lexZr ekus x, ifj olj %elekÑr Q fDr½bdkbZ la dh l q; k	ifjp; k			ifro"Zi fr 1000 ifj olj %elekÑr Q fDr½bdkbZ la dh ifjp; k dh l q; k		vLi rky la dks l anHkZ eyle la dh l q; k	vLi rky eanHkZ [ky fd, x, eyle la dh l q; k
			u; s ekeys	i jkus ekeys	dg	u; s ekeys	i jkus ekeys		
[1]	[2]	[3]	[4]	[5]	[6]	[7]	[8]	[9]	[10]
आन्ध्र प्रदेश	2017-18	1093215	274213	1264619	1538832	251	1157	516467	5561
	2018-19	1231620	333894	1475492	1809386	271	1198	248654	11134
तेलंगाना	2017-18	1697914	0	0	0	0	0	0	0
	2018-19	1776175	7661600	2610571	10272171	4314	1470	123580	0
असम	2017-18	232029	99645	108796	208441	429	469	47292	47292
	2018-19	280195	199253	288002	487255	711	1028	132565	132565
बिहार	2017-18	219805	29483	4951	34434	134	23	9275	0
	2018-19	260440	27786	3113	30899	107	12	6298	0
चंडीगढ़	2017-18	230230	44913	24179	69092	195	105	22802	0
	2018-19	201805	25132	39992	65124	125	198	18140	0
छत्तीसगढ़	2017-18	491205	181401	119444	300845	369	243	7238	2252
	2018-19	589450	170111	114230	284341	289	194	8879	2041
दिल्ली	2017-18	1911685	247738	2324053	2571791	130	1216	226298	0
	2018-19	1796655	232795	2217844	2450639	130	1234	213664	7
गोवा	2017-18	265445	26311	33448	59759	99	126	812	0
	2018-19	264035	30950	40412	71362	117	153	1240	10155
गुजरात	2017-18	1526065	207342	1516215	1723557	136	994	179984	409
	2018-19	1603065	221362	1544975	1766337	138	964	186287	398
हरियाणा	2017-18	2957570	948479	442254	1390733	321	378	259884	3923
	2018-19	2876795	925974	444795	1370769	322	155	253914	3927
हिमाचल प्रदेश	2017-18	300555	2292	363	2655	8	1	677	0
	2018-19	327610	2485	425	2910	8	1	841	0
जम्मू एवं कश्मीर	2017-18	259890	28242	2697	30939	109	10	3423	3418
	2018-19	256990	27512	2777	30289	107	11	3589	3362
झारखंड	2017-18	348625	152704	11790	164494	438	34	44736	17968
	2018-19	400380	125269	20806	146075	313	52	64795	14217
कर्नाटक	2017-18	3412525	362196	589416	951612	106	173	79404	27756
	2018-19	3484750	347121	569249	916371	100	163	88621	39973
केरल	2017-18	1010225	1415380	1732561	3147941	1401	1715	119782	1683
	2018-19	1072705	1139500	1757561	2897061	1062	1638	120255	5767
मध्य प्रदेश	2017-18	870920	518659	465861	984520	596	535	173580	435
	2018-19	998485	574856	540047	1114903	576	541	190066	435



### APPENDIX-III-C

**Attendances, References to Specialists during 2017-18 and 2018-19  
State-wise (in respect of family members of Insured Persons)**

STATE/AREA	PERIOD	No. of family (I.P.) units deemed exposed to risk Med.care	Attendances			No. of attendances per 1000 family (I.P.) units per annum		No. of cases referred to Hospitals	No. of cases admitted in Hospitals
			New cases	Old cases	Total	New cases	Old cases		
[1]	[2]	[3]	[4]	[5]	[6]	[7]	[8]	[9]	[10]
Andhra Pradesh	2017-18	1093215	274213	1264619	1538832	251	1157	516467	5561
	2018-19	1231620	333894	1475492	1809386	271	1198	248654	11134
Telangana	2017-18	1697914	0	0	0	0	0	0	0
	2018-19	1776175	7661600	2610571	10272171	4314	1470	123580	0
Assam	2017-18	232029	99645	108796	208441	429	469	47292	47292
	2018-19	280195	199253	288002	487255	711	1028	132565	132565
Bihar	2017-18	219805	29483	4951	34434	134	23	9275	0
	2018-19	260440	27786	3113	30899	107	12	6298	0
Chandigarh	2017-18	230230	44913	24179	69092	195	105	22802	0
	2018-19	201805	25132	39992	65124	125	198	18140	0
Chhattisgarh	2017-18	491205	181401	119444	300845	369	243	7238	2252
	2018-19	589450	170111	114230	284341	289	194	8879	2041
Delhi	2017-18	1911685	247738	2324053	2571791	130	1216	226298	0
	2018-19	1796655	232795	2217844	2450639	130	1234	213664	7
Goa	2017-18	265445	26311	33448	59759	99	126	812	0
	2018-19	264035	30950	40412	71362	117	153	1240	10155
Gujarat	2017-18	1526065	207342	1516215	1723557	136	994	179984	409
	2018-19	1603065	221362	1544975	1766337	138	964	186287	398
Haryana	2017-18	2957570	948479	442254	1390733	321	378	259884	3923
	2018-19	2876795	925974	444795	1370769	322	155	253914	3927
Himachal Pradesh	2017-18	300555	2292	363	2655	8	1	677	0
	2018-19	327610	2485	425	2910	8	1	841	0
Jammu Kashmir	2017-18	259890	28242	2697	30939	109	10	3423	3418
	2018-19	256990	27512	2777	30289	107	11	3589	3362
Jharkhand	2017-18	348625	152704	11790	164494	438	34	44736	17968
	2018-19	400380	125269	20806	146075	313	52	64795	14217
Karnataka	2017-18	3412525	362196	589416	951612	106	173	79404	27756
	2018-19	3484750	347121	569249	916371	100	163	88621	39973
Kerala	2017-18	1010225	1415380	1732561	3147941	1401	1715	119782	1683
	2018-19	1072705	1139500	1757561	2897061	1062	1638	120255	5767
Madhya Pradesh	2017-18	870920	518659	465861	984520	596	535	173580	435
	2018-19	998485	574856	540047	1114903	576	541	190066	435



ज॰क॰; @{ =	vof/k	fpfdRl k nq kjq k ds fy, t k[lexLr elus x, ifjolg %ekN <sup>r</sup> Q fDr½bdkbZ l <sup>a</sup> dh l q; k	ifjp; k			ifro"Zi fr 1000 ifjolg %ekN <sup>r</sup> Q fDr½bdkbZ l <sup>a</sup> ifjp; k dh l q; k		vLi rky <sup>a</sup> dks l nfhZ <sup>r</sup> eyle <sup>a</sup> dh l q; k	vLi rky eankf[ly fd, x, eyle <sup>a</sup> dh l q; k
			u; s eleys	iqkus eleys	dy	u; s eleys	iqkus eleys		
[1]	[2]	[3]	[4]	[5]	[6]	[7]	[8]	[9]	[10]
महाराष्ट्र	2017-18	4476580	265948	369078	635026	59	82	10312	64884
	2018-19	4721075	238077	331203	569280	50	70	7925	63531
मेघालय	2017-18	16927	5266	206	5472	311	12	1085	962
	2018-19	19180	4369	189	4558	228	10	1030	874
ओडिशा	2017-18	614070	0	0	0	0	0	0	0
	2018-19	679475	78770	49186	127956	116	72	60751	32424
पुदुच्चेरी	2017-18	121565	49263	59377	108640	405	488	6257	296
	2018-19	124080	46994	44199	91193	379	356	6201	304
पंजाब	2017-18	1138550	928339	82124	1010463	815	72	139730	3046
	2018-19	1165075	934011	45601	979612	802	39	142517	2641
राजस्थान	2017-18	1328495	887208	441768	1328976	668	333	227162	2901
	2018-19	1445765	917049	433767	1350816	634	300	206529	274
तमिलनाडु	2017-18	4111160	2075885	4440787	6516672	505	1080	321265	10475
	2018-19	4286560	1271411	2537326	3808737	297	592	239856	31103
उत्तर प्रदेश और नोएडा	2017-18	1989000	513408	412508	925916	258	207	73227	0
	2018-19	2176600	555199	318111	873310	255	146	46742	0
उत्तराखंड	2017-18	647715	261138	49326	310464	403	76	0	0
	2018-19	672245	301403	37173	338576	448	55	86712	0
पश्चिम बंगाल	2017-18	1875140	1134658	1060307	2194965	605	565	143214	66747
	2018-19	1937980	1187565	1128124	2315689	613	582	99359	46048
dy	<b>2017-18</b>	<b>33147105</b>	<b>10660111</b>	<b>15556127</b>	<b>26216239</b>	<b>322</b>	<b>469</b>	<b>2613905</b>	<b>260008</b>
	<b>2018-19</b>	<b>34649190</b>	<b>17580448</b>	<b>16595170</b>	<b>34175619</b>	<b>507</b>	<b>479</b>	<b>2559010</b>	<b>401179</b>



STATE/AREA	PERIOD	No. of family (I.P.) units deemed exposed to risk Med.care	Attendances			No. of attendances per 1000 family (I.P.) units per annum		No. of cases referred to Hospitals	No. of cases admitted in Hospitals
			New cases	Old cases	Total	New cases	Old cases		
[1]	[2]	[3]	[4]	[5]	[6]	[7]	[8]	[9]	[10]
Maharashtra	2017-18	4476580	265948	369078	635026	59	82	10312	64884
	2018-19	4721075	238077	331203	569280	50	70	7925	63531
Meghalaya	2017-18	16927	5266	206	5472	311	12	1085	962
	2018-19	19180	4369	189	4558	228	10	1030	874
Odisha	2017-18	614070	0	0	0	0	0	0	0
	2018-19	679475	78770	49186	127956	116	72	60751	32424
Puducherry	2017-18	121565	49263	59377	108640	405	488	6257	296
	2018-19	124080	46994	44199	91193	379	356	6201	304
Punjab	2017-18	1138550	928339	82124	1010463	815	72	139730	3046
	2018-19	1165075	934011	45601	979612	802	39	142517	2641
Rajasthan	2017-18	1328495	887208	441768	1328976	668	333	227162	2901
	2018-19	1445765	917049	433767	1350816	634	300	206529	274
Tamil Nadu	2017-18	4111160	2075885	4440787	6516672	505	1080	321265	10475
	2018-19	4286560	1271411	2537326	3808737	297	592	239856	31103
Uttar Pradesh & Noida	2017-18	1989000	513408	412508	925916	258	207	73227	0
	2018-19	2176600	555199	318111	873310	255	146	46742	0
Uttarakhand	2017-18	647715	261138	49326	310464	403	76	0	0
	2018-19	672245	301403	37173	338576	448	55	86712	0
West Bengal	2017-18	1875140	1134658	1060307	2194965	605	565	143214	66747
	2018-19	1937980	1187565	1128124	2315689	613	582	99359	46048
<b>TOTAL</b>	<b>2017-18</b>	<b>33147105</b>	<b>10660111</b>	<b>15556127</b>	<b>26216239</b>	<b>322</b>	<b>469</b>	<b>2613905</b>	<b>260008</b>
	<b>2018-19</b>	<b>34649190</b>	<b>17580448</b>	<b>16595170</b>	<b>34175619</b>	<b>507</b>	<b>479</b>	<b>2559010</b>	<b>401179</b>





### परिशिष्ट-III-घ

वर्ष 2017-18 एवं 2018-19 के दौरान रुग्णता की घटना-दर अर्थात् प्रति 1000 बीमाकृत व्यक्तियों तथा 1000 परिवार (बीमाकृत व्यक्ति) इकाईयों के नए मामलों की संख्या

क्र.सं.	रुग्णता	वर्ष		दर	
		2017-18	2018-19	2017-18	2018-19
[1]	[2]	[3]	[4]	[5]	[6]
1	हैजा	0.05	0.12	0.02	0.02
2	टायफाइड और पैराटायफाइड ज्वर	1.97	1.85	1.94	0.96
3	सिगिलोसिस	0.07	0.12	0.26	0.26
4	अमीबता	2.96	2.93	2.80	2.38
5	अतिसार और परिकल्पित संक्रमित अंगों के आंत्रसंबंधी रोग	8.54	11.48	10.95	10.87
6	अन्य आंत्र संक्रमित रोग	2.60	7.42	6.73	6.56
7	श्वसन यक्ष्मा	0.34	0.62	0.48	0.44
8	अन्य यक्ष्मा	0.17	0.29	0.35	0.35
9	प्लेग	0.03	0.04	0.03	0.03
10	ब्रूसेलोसिस	0.01	0.02	0.02	0.02
11	कुष्ठ रोग	0.01	0.00	0.01	0.01
12	टिटैनस नियोनाटोरम	0.00	0.00	0.12	0.12
13	अन्य टिटैनस	0.03	0.00	0.09	0.09
14	डिपथीरिया	0.01	0.03	0.03	0.03
15	काली खांसी	0.61	0.77	0.39	0.25
16	मेनिंगोकोक्स संक्रमण	0.04	0.02	0.01	0.01
17	पूति रोग (सेप्टिसेमिया)	0.04	0.05	0.12	0.12
18	अन्य बैक्टीरिया संबंधी रोग	1.08	1.09	1.17	1.06
19	सहजात उपदंश (सिफेलिस)	0.03	0.03	0.01	0.01
20	पूर्ववर्ती उपदंश (सिफेलिस)	0.01	0.04	0.05	0.04
21	अन्य सिफेलिस	0.00	0.09	0.05	0.05
22	गोनोकोकल संक्रमण	0.04	0.03	0.01	0.01
23	यौन से फैलने वाले क्लामाइडियल रोग	0.05	0.06	0.05	0.05
24	मुख्यतया यौन से फैलने वाले अन्य संक्रमण	0.01	0.03	0.03	0.03
25	पुनरावर्ती ज्वर	0.16	0.10	0.15	0.15
26	ट्रेकोमा	0.05	0.03	0.04	0.04
27	सन्निपात ज्वर	0.05	0.04	0.05	0.05
28	तीक्ष्ण पोलियोमेटिटिस	0.03	0.04	0.01	0.01
29	अलर्करोग (रैबीज)	0.02	0.07	0.04	0.04
30	वायरल मस्तिष्क शोथ	0.05	0.11	0.07	0.07
31	पीत ज्वर	0.05	0.04	0.08	0.08
32	अन्य ऑर्थोपोड-जनित वायरल ज्वर और वायरल हेमोरहेजिक ज्वर	0.67	1.46	1.04	0.89
33	हरपीस वायरल संक्रमण	0.20	0.31	0.31	0.30
34	वैरिसेला एवं दाद	0.20	0.27	0.17	0.17
35	हल्का खसरा	0.18	0.25	0.12	0.12
36	रुबेला	0.01	0.01	0.03	0.03
37	तीक्ष्ण हैपेटाइटिस बी	0.09	0.26	0.28	0.28
38	अन्य वायरल हैपेटाइटिस	0.44	0.48	0.33	0.29

## APPENDIX-III-D

**Incidence of Morbidity i.e. Number of new cases per 1000 Insured Persons and 1000 Family (I.P.) Units during the year 2017-18 & 2018-19**

Cause Group No.	Disease	Insured Persons		Families	
		2017-18	2018-19	2017-18	2018-19
[1]	[2]	[3]	[4]	[5]	[6]
1	Cholera	0.05	0.12	0.02	0.02
2	Typhoid and paratyphoid fevers	1.97	1.85	1.94	0.96
3	Shigellosis	0.07	0.12	0.26	0.26
4	Amoebiasis	2.96	2.93	2.80	2.38
5	Diarrhoea and gastro-enteritis of presumed infectious origin	8.54	11.48	10.95	10.87
6	Other intestinal infectious diseases	2.60	7.42	6.73	6.56
7	Respiratory tuberculosis	0.34	0.62	0.48	0.44
8	Other tuberculosis	0.17	0.29	0.35	0.35
9	Plague	0.03	0.04	0.03	0.03
10	Brucellosis	0.01	0.02	0.02	0.02
11	Leprosy	0.01	0.00	0.01	0.01
12	Tetanus neonatorum	0.00	0.00	0.12	0.12
13	Other tetanus	0.03	0.00	0.09	0.09
14	Diphtheria	0.01	0.03	0.03	0.03
15	Whooping cough	0.61	0.77	0.39	0.25
16	Meningococcal infection	0.04	0.02	0.01	0.01
17	Septicaemia	0.04	0.05	0.12	0.12
18	Other bacterial diseases	1.08	1.09	1.17	1.06
19	Congenital syphilis	0.03	0.03	0.01	0.01
20	Early syphilis	0.01	0.04	0.05	0.04
21	Other syphilis	0.00	0.09	0.05	0.05
22	Gonococcal infection	0.04	0.03	0.01	0.01
23	Sexually transmitted chlamydial diseases	0.05	0.06	0.05	0.05
24	Other infections with a predominantly sexual mode of transmission	0.01	0.03	0.03	0.03
25	Relapsing fevers	0.16	0.10	0.15	0.15
26	Trachoma	0.05	0.03	0.04	0.04
27	Typhus fever	0.05	0.04	0.05	0.05
28	Acute poliomyelitis	0.03	0.04	0.01	0.01
29	Rabies	0.02	0.07	0.04	0.04
30	Viral encephalitis	0.05	0.11	0.07	0.07
31	Yellow fever	0.05	0.04	0.08	0.08
32	Other arthropod-borne viral fevers and viral haemorrhagic fevers	0.67	1.46	1.04	0.89
33	Herpesviral infections	0.20	0.31	0.31	0.30
34	Varicella and zoster	0.20	0.27	0.17	0.17
35	Measles	0.18	0.25	0.12	0.12
36	Rubella	0.01	0.01	0.03	0.03
37	Acute hepatitis B	0.09	0.26	0.28	0.28
38	Other viral hepatitis	0.44	0.48	0.33	0.29



dkj.k l eg l a	chekjh	chekdr 0, fDr		ifjokj	
		2017-18	2018-19	2017-18	2018-19
[1]	[2]	[3]	[4]	[5]	[6]
39	मानव रोगक्षम अपर्याप्तता वायरस (एचआईवी) रोग	0.04	0.06	0.02	0.02
40	कनफेड (मम्पस्)	0.20	0.39	0.23	0.23
41	अन्य वायरल रोग	2.53	2.61	3.03	2.85
42	माइकोसिस	0.51	0.52	0.63	0.59
43	मलेरिया	0.49	0.65	0.52	0.51
44	लीशमानियसिस	0.03	0.01	0.08	0.08
45	ट्राईपेनोसोमियासिस	0.00	0.01	0.01	0.01
46	सिस्टोसोमियासिस	0.07	0.06	0.01	0.01
47	अन्य पर्णकृमि संक्रमण	0.02	0.11	0.04	0.04
48	फीताकृमि रोग	0.00	0.04	0.00	0.00
49	डैकन्कुलस रोग	0.00	0.01	0.04	0.04
50	ऑनचोरसियासिस	0.04	0.05	0.01	0.01
51	फाइलेरिएसिस	0.19	0.31	0.24	0.24
52	अंकुश कृमि रोग	1.53	2.59	1.97	1.95
53	अन्य कृमि रोग	4.64	4.71	3.97	3.95
54	यक्ष्मा के प्रभाव	0.05	0.07	0.06	0.06
55	पीलियोमाईलिटिस के प्रभाव	0.01	0.09	0.00	0.00
56	कुष्ठ रोग के प्रभाव	0.02	0.01	0.08	0.08
57	अन्य संक्रामक एवं परजीवी रोग	1.72	2.74	2.11	2.04
58	हॉट, मौखिक गुहा और ग्रसनी की घातक रसौली	0.11	0.17	0.14	0.14
59	घेंघा की घातक रसौली	0.04	0.13	0.23	0.23
60	पेट का घातक रसौली	0.20	0.23	0.14	0.14
61	वहदान्त्र की घातक रसौली	0.01	0.01	0.01	0.01
62	रेक्टोसिगमॉयड जंक्शन, मलाशय, गुदा एवं गुदा नली की घातक रसौली	0.01	0.01	0.01	0.01
63	लिवर एवं इंद्राहैष्टिक पित्त नलिकाओं की घातक रसौली	0.00	0.01	0.00	0.00
64	अग्न्याशय की घातक रसौली	0.00	0.12	0.20	0.20
65	पाचन तंत्र की अन्य घातक रसौलियां	0.00	0.01	0.01	0.01
66	लैरिक्स की घातक सूजन	0.06	0.14	0.10	0.10
67	ट्रैकिया, श्वसनी एवं फेफड़ों की घातक सूजन	0.04	0.13	0.10	0.10
68	ट्रैकिया और इन्ट्राथोरेसिक अंगों की घातक सूजन	0.02	0.05	0.00	0.00
69	हड्डी और आर्टिकुलर कार्टिलेज की घातक सूजन	0.00	0.02	0.00	0.00
70	त्वचा के घातक मेलेनोमा	0.01	0.01	0.02	0.02
71	त्वचा की अन्य घातक रसौलियां	0.02	0.07	0.08	0.08
72	मिसोथेलियल एवं मुलायम ऊतकों की घातक रसौली	0.02	0.03	0.00	0.00
73	स्तन की घातक रसौली	0.03	0.03	0.03	0.03
74	गर्भाशय ग्रीवा की घातक सूजन	0.05	0.12	0.27	0.27
75	गर्भाशय के अन्य तथा विनिर्देशित भागों का घातक सूजन	0.00	0.01	0.01	0.01
76	मादा प्रजनन अंगों का अन्य घातक सूजन	0.00	0.02	0.01	0.01
77	प्रोस्टेट का घातक सूजन	0.03	0.03	0.01	0.01
78	नर प्रजनन अंगों के अन्य घातक सूजन	0.00	0.00	0.00	0.00



Cause Group No.	Disease	Insured Persons		Families	
		2017-18	2018-19	2017-18	2018-19
[1]	[2]	[3]	[4]	[5]	[6]
39	Human immunodeficiency virus [HIV] disease	0.04	0.06	0.02	0.02
40	Mumps	0.20	0.39	0.23	0.23
41	Other viral diseases	2.53	2.61	3.03	2.85
42	Mycoses	0.51	0.52	0.63	0.59
43	Malaria	0.49	0.65	0.52	0.51
44	Leishmaniasis	0.03	0.01	0.08	0.08
45	Trypanosomiasis	0.00	0.01	0.01	0.01
46	Schistosomiasis	0.07	0.06	0.01	0.01
47	Other fluke infections	0.02	0.11	0.04	0.04
48	Echinococcosis	0.00	0.04	0.00	0.00
49	Dracunculiasis	0.00	0.01	0.04	0.04
50	Onchocerciasis	0.04	0.05	0.01	0.01
51	Filariasis	0.19	0.31	0.24	0.24
52	Hookworm diseases	1.53	2.59	1.97	1.95
53	Other helminthiasis	4.64	4.71	3.97	3.95
54	Sequelae of tuberculosis	0.05	0.07	0.06	0.06
55	Sequelae of poliomyelitis	0.01	0.09	0.00	0.00
56	Sequelae of leprosy	0.02	0.01	0.08	0.08
57	Other infectious and parasitic diseases	1.72	2.74	2.11	2.04
58	Malignant neoplasm of lip, oral cavity and pharynx	0.11	0.17	0.14	0.14
59	Malignant neoplasm of oesophagus	0.04	0.13	0.23	0.23
60	Malignant neoplasm of stomach	0.20	0.23	0.14	0.14
61	Malignant neoplasm of colon	0.01	0.01	0.01	0.01
62	Malignant neoplasm of rectosigmoid junction, rectum, anus and anal canal	0.01	0.01	0.01	0.01
63	Malignant neoplasm of liver and intrahepatic bile ducts	0.00	0.01	0.00	0.00
64	Malignant neoplasm of pancreas	0.00	0.12	0.20	0.20
65	Other malignant neoplasms of digestive organs	0.00	0.01	0.01	0.01
66	Malignant neoplasm of larynx	0.06	0.14	0.10	0.10
67	Malignant neoplasm of trachea, bronchus and lung	0.04	0.13	0.10	0.10
68	Other malignant neoplasms of respiratory and intrathoracic organs	0.02	0.05	0.00	0.00
69	Malignant neoplasm of bone and articular cartilage	0.00	0.02	0.00	0.00
70	Malignant melanoma of skin	0.01	0.01	0.02	0.02
71	Other malignant neoplasms of skin	0.02	0.07	0.08	0.08
72	Malignant neoplasms of mesothelial and soft tissue	0.02	0.03	0.00	0.00
73	Malignant neoplasm of breast	0.03	0.03	0.03	0.03
74	Malignant neoplasm of cervix uteri	0.05	0.12	0.27	0.27
75	Malignant neoplasm of other and unspecified parts of uterus	0.00	0.01	0.01	0.01
76	Other malignant neoplasms of female genital organs	0.00	0.02	0.01	0.01
77	Malignant neoplasm of prostate	0.03	0.03	0.01	0.01
78	Other malignant neoplasms of male genital organs	0.00	0.00	0.00	0.00



क्र.सं.	विवरण	वर्ष		वर्ष	
		2017-18	2018-19	2017-18	2018-19
[1]	[2]	[3]	[4]	[5]	[6]
79	ब्लेडर का घातक सूजन	0.05	0.12	0.11	0.11
80	पेशाब नली के अन्य घातक सूजन	0.01	0.01	0.02	0.02
81	नेत्र एवं अवयव के घातक सूजन	0.00	0.00	0.00	0.00
82	मस्तिष्क की घातक सूजन	0.02	0.06	0.08	0.08
83	केन्द्रीय तंत्रिका तंत्र के अन्य भागों के घातक सूजन	0.02	0.05	0.00	0.00
84	अन्य, बीमार, द्वितीयक, अविनिर्देशित और विविध भागों की घातक सूजन	0.01	0.02	0.02	0.02
85	हॉजकिन्स रोग	0.00	0.00	0.00	0.00
86	अन्य हॉजकिन्स लिम्फोमा	0.00	0.00	0.00	0.00
87	ल्यूकेमिया	0.11	0.33	0.39	0.39
88	लिम्फोमा, हिमेटोपॉयिक एवं संबंधित ऊतकों के अन्य घातक सूजन	0.01	0.01	0.00	0.00
89	सर्विक्स गर्भाशय की स्थिति में कॉर्सिनोमा	0.05	0.04	0.01	0.01
90	त्वचा की मामूली सूजन	0.16	0.17	0.03	0.03
91	स्तन की मामूली सूजन	0.26	0.29	0.13	0.13
92	गर्भाशय का लियोमा	0.04	0.27	0.27	0.27
93	अंडाशय की मामूली सूजन	0.07	0.21	0.20	0.20
94	पेशाब नली में मामूली सूजन	0.04	0.03	0.01	0.01
95	मस्तिष्क और केन्द्रीय तंत्रिका तंत्र की मामूली सूजन	0.00	0.01	0.02	0.02
96	अचानक एवं अज्ञात व्यवहार के अन्य स्वस्थान और मामूली सूजन	0.15	0.21	0.13	0.13
97	आयरन की कमी से एनिमिया	10.91	10.54	11.21	10.98
98	अन्य एनिमिया	4.10	6.17	5.90	5.78
99	रक्त एवं रक्त बनाने वाले अंगों में हिमोहैजिक कंडीशन एवं अन्य रोग	0.08	0.18	0.63	0.63
100	प्रतिरक्षा तंत्र से जुड़े अन्य रोग	0.15	0.21	0.15	0.15
101	आयरन की कमी से गलकंट	1.73	1.72	1.19	1.14
102	थायरोटोक्सिकोसिस	0.39	0.68	0.56	0.48
103	थायरायड के अन्य प्रभाव	1.75	3.06	3.33	3.29
104	मधुमेह	13.13	32.84	34.01	33.07
105	कुपोषण	1.08	1.79	1.54	1.18
106	विटामिन ए की कमी	1.07	1.46	1.49	1.39
107	अन्य विटामिन कमियां	7.38	9.11	8.37	8.15
108	कुपोषण और अन्य पोषण से संबंधित प्रभाव	0.50	0.74	1.53	0.92
109	मोटापा	0.37	0.32	0.48	0.45
110	वॉल्यूम कमी	0.12	0.14	0.20	0.20
111	अन्य इंडोक्राइन, पोषण एवं मैटाबॉलिक रोग	0.17	0.30	0.46	0.41
112	मनोभ्रंश	0.07	0.26	0.26	0.26
113	एल्कोहॉल के प्रयोग के कारण मानसिक एवं व्यावहारगत विकार	0.30	0.90	0.79	0.78
114	अन्य मानसिक परेशानी के कारण मानसिक एवं व्यावहारगत विकार	0.05	0.03	0.06	0.06



Cause Group No.	Disease	Insured Persons		Families	
		2017-18	2018-19	2017-18	2018-19
[1]	[2]	[3]	[4]	[5]	[6]
79	Malignant neoplasm of bladder	0.05	0.12	0.11	0.11
80	Other malignant neoplasms of urinary tract	0.01	0.01	0.02	0.02
81	Malignant neoplasm of eye and adnexa	0.00	0.00	0.00	0.00
82	Malignant neoplasm of brain	0.02	0.06	0.08	0.08
83	Malignant neoplasm of other parts of central nervous system	0.02	0.05	0.00	0.00
84	Malignant neoplasm of other, ill-defined, secondary, unspecified and multiple sites	0.01	0.02	0.02	0.02
85	Hodgkins disease	0.00	0.00	0.00	0.00
86	Non-Hodgkins lymphoma	0.00	0.00	0.00	0.00
87	Leukaemia	0.11	0.33	0.39	0.39
88	Other malignant neoplasms of lymphoid, haematopoietic and related tissue	0.01	0.01	0.00	0.00
89	Carcinoma in situ of cervix uteri	0.05	0.04	0.01	0.01
90	Benign neoplasm of skin	0.16	0.17	0.03	0.03
91	Benign neoplasm of breast	0.26	0.29	0.13	0.13
92	Leiomyoma of uterus	0.04	0.27	0.27	0.27
93	Benign neoplasm of ovary	0.07	0.21	0.20	0.20
94	Benign neoplasm of urinary organs	0.04	0.03	0.01	0.01
95	Benign neoplasm of Brain and other parts of central nervous system	0.00	0.01	0.02	0.02
96	Other in situ and benign neoplasms and neoplasms of uncertain and unknown behaviour	0.15	0.21	0.13	0.13
97	Iron deficiency anaemia	10.91	10.54	11.21	10.98
98	Other anaemias	4.10	6.17	5.90	5.78
99	Haemorrhagic conditions and other diseases of blood and blood-forming organs	0.08	0.18	0.63	0.63
100	Certain disorders involving the immune mechanism	0.15	0.21	0.15	0.15
101	Iodine-deficiency-related thyroid disorders	1.73	1.72	1.19	1.14
102	Thyrotoxicosis	0.39	0.68	0.56	0.48
103	Other disorders of thyroid	1.75	3.06	3.33	3.29
104	Diabetes mellitus	13.13	32.84	34.01	33.07
105	Malnutrition	1.08	1.79	1.54	1.18
106	Vitamin A deficiency	1.07	1.46	1.49	1.39
107	Other vitamin deficiencies	7.38	9.11	8.37	8.15
108	Sequelae of malnutrition and other nutritional deficiencies	0.50	0.74	1.53	0.92
109	Obesity	0.37	0.32	0.48	0.45
110	Volume depletion	0.12	0.14	0.20	0.20
111	Other endocrine, nutritional and metabolic disorders	0.17	0.30	0.46	0.41
112	Dementia	0.07	0.26	0.26	0.26
113	Mental and behavioural disorders due to use of alcohol	0.30	0.90	0.79	0.78
114	Mental and behavioural disorders due to other psychoactive substance use	0.05	0.03	0.06	0.06



dkj.k leg la	ckekh	ckekdr Q, fDr		ifjokj	
		2017-18	2018-19	2017-18	2018-19
[1]	[2]	[3]	[4]	[5]	[6]
115	शिज्जोफ्रेनिया, सिज्जोटाइपल एवं विभ्रम विकार	0.14	0.31	0.41	0.41
116	मूड (प्रभावित) विकार	0.18	1.61	1.67	1.66
117	न्यूरैटिक, तनाव से संबंधित तथा सोमाटोफॉर्म डिस्ऑर्डर	0.33	0.61	0.38	0.37
118	मानसिक रिटार्डेशन	0.08	0.19	0.21	0.21
119	अन्य मानसिक एवं व्यावहारगत विकार	0.21	0.14	0.16	0.16
120	केन्द्रीय तंत्रिका तंत्र के शोथ रोग	0.06	0.04	0.03	0.03
121	पार्किंसन रोग	0.04	0.12	0.13	0.13
122	अल्जेमर्स रोग	0.01	0.01	0.04	0.04
123	मल्टीपल स्क्लरोसिस	0.03	0.02	0.02	0.02
124	मिरगी	0.65	25.87	25.85	25.80
125	माइग्रेन एवं अन्य सिरदर्द लक्षण	2.86	4.36	4.68	4.50
126	ट्रांजिएंट सेरिब्रल इचेमिक अटैक एवं संबंधित लक्षण	0.17	0.42	0.30	0.29
127	तंत्रिका, तंत्रिका तंत्र एवं प्लेक्सस डिस्ऑर्डर	0.48	0.59	0.34	0.33
128	पक्षाघात और अन्य लकवा संबंधी लक्षण	0.04	0.04	0.07	0.07
129	तंत्रिका तंत्र के अन्य रोग	0.38	2.11	2.22	2.22
130	पलक में सूजन	0.70	1.05	0.97	0.91
131	कंजक्टिवा के कंजक्टिविटिस एवं अन्य विकार	2.82	2.65	2.90	2.80
132	श्वेतपटल एवं कॉर्निया के कैराटिसिस एवं अन्य विकार	0.12	0.11	0.18	0.17
133	काटारैक्ट एवं लेंस के अन्य विकार	2.27	3.54	2.21	2.19
134	रेटिनल विच्छेद एवं ब्रेक	0.02	0.06	0.11	0.11
135	ग्लूकोमा	0.14	0.13	0.17	0.17
136	स्ट्राबिसमस	0.05	0.02	0.05	0.05
137	भेंगापन	1.40	3.87	4.03	4.03
138	अंधापन एवं अल्प दृष्टि	0.50	0.40	0.42	0.41
139	नेत्र एवं एडनेक्सा के अन्य रोग	2.97	2.95	1.87	1.82
140	कान एवं मास्टॉयड के ओटिस मीडिया एवं अन्य विकार	2.14	2.25	2.41	2.38
141	श्रवणबाधिता	0.27	0.89	0.90	0.88
142	कान एवं मास्टॉयड प्रोसेस के अन्य रोग	3.49	3.35	2.06	2.01
143	तीक्ष्ण न्यूमैटिक ज्वर	0.73	0.66	0.26	0.24
144	क्रॉनिक न्यूमैटिक हृदय रोग	0.57	0.46	0.30	0.30
145	आवश्यक (प्राथमिक) हाइपरटेंशन	10.13	45.91	45.64	44.45
146	अन्य हाइपरटेंशन रोग	3.91	3.59	3.98	3.76
147	तीव्र रोद्यगलन	0.19	0.21	0.20	0.20
148	अन्य इचेमिक हृदय रोग	0.83	15.72	15.85	15.83
149	पल्मोनरी इम्बालिज्म	0.03	0.03	0.22	0.22
150	कंडक्शन विकार एवं कॉर्डिएक अतालता संबंधी रोग	0.08	0.14	0.16	0.16
151	हृदयघात	0.07	0.42	0.40	0.40
152	अन्य हृदय रोग	0.85	0.77	0.80	0.80
153	इन्ट्राक्रैनियल नकसीर	0.02	0.66	0.71	0.71
154	प्रमस्तिष्क रोद्यगलन	0.05	0.11	0.17	0.16
155	पक्षाघात जो प्रमस्तिष्क या नकसीर के रूप में विनिर्देशित न हो	0.07	0.20	0.19	0.07



Cause Group No.	Disease	Insured Persons		Families	
		2017-18	2018-19	2017-18	2018-19
[1]	[2]	[3]	[4]	[5]	[6]
115	Schizophrenia, schizotypal and delusional disorders	0.14	0.31	0.41	0.41
116	Mood [affective] disorders	0.18	1.61	1.67	1.66
117	Neurotic, stress-related and somatoform disorders	0.33	0.61	0.38	0.37
118	Mental retardation	0.08	0.19	0.21	0.21
119	Other mental and behavioural disorders	0.21	0.14	0.16	0.16
120	Inflammatory diseases of the central nervous system	0.06	0.04	0.03	0.03
121	Parkinsons disease	0.04	0.12	0.13	0.13
122	Alzheimers disease	0.01	0.01	0.04	0.04
123	Multiple sclerosis	0.03	0.02	0.02	0.02
124	Epilepsy	0.65	25.87	25.85	25.80
125	Migraine and other headache syndromes	2.86	4.36	4.68	4.50
126	Transient cerebral ischaemic attacks and related syndromes	0.17	0.42	0.30	0.29
127	Nerve, nerve root and plexus disorders	0.48	0.59	0.34	0.33
128	Cerebral palsy and other paralytic syndromes	0.04	0.04	0.07	0.07
129	Other diseases of the nervous system	0.38	2.11	2.22	2.22
130	Inflammation of eyelid	0.70	1.05	0.97	0.91
131	Conjunctivitis and other disorders of conjunctiva	2.82	2.65	2.90	2.80
132	Keratitis and other disorders of sclera and cornea	0.12	0.11	0.18	0.17
133	Cataract and other disorders of lens	2.27	3.54	2.21	2.19
134	Retinal detachments and breaks	0.02	0.06	0.11	0.11
135	Glaucoma	0.14	0.13	0.17	0.17
136	Strabismus	0.05	0.02	0.05	0.05
137	Disorders of refraction and accommodation	1.40	3.87	4.03	4.03
138	Blindness and low vision	0.50	0.40	0.42	0.41
139	Other diseases of the eye and adnexa	2.97	2.95	1.87	1.82
140	Otitis media and other disorders of middle ear and mastoid	2.14	2.25	2.41	2.38
141	Hearing loss	0.27	0.89	0.90	0.88
142	Other diseases of the ear and mastoid process	3.49	3.35	2.06	2.01
143	Acute rheumatic fever	0.73	0.66	0.26	0.24
144	Chronic rheumatic heart disease	0.57	0.46	0.30	0.30
145	Essential (primary) hypertension	10.13	45.91	45.64	44.45
146	Other hypertensive diseases	3.91	3.59	3.98	3.76
147	Acute myocardial infarction	0.19	0.21	0.20	0.20
148	Other ischaemic heart diseases	0.83	15.72	15.85	15.83
149	Pulmonary embolism	0.03	0.03	0.22	0.22
150	Conduction disorders and cardiac arrhythmias	0.08	0.14	0.16	0.16
151	Heart failure	0.07	0.42	0.40	0.40
152	Other heart diseases	0.85	0.77	0.80	0.80
153	Intracranial haemorrhage	0.02	0.66	0.71	0.71
154	Cerebral infarction	0.05	0.11	0.17	0.16
155	Stroke, not specified as haemorrhage or infarction	0.07	0.20	0.19	0.07





dkj.k leg la	ckekh	ckedr Q, fDr		ifjokj	
		2017-18	2018-19	2017-18	2018-19
[1]	[2]	[3]	[4]	[5]	[6]
156	अन्य सैरिब्रोवैस्कुलर रोग	0.10	0.10	0.05	0.05
157	अथिरोक्लिरोसिस	0.60	1.65	1.76	1.76
158	अन्य पेरीफरल वैस्कुलर रोग	0.19	0.27	0.22	0.18
159	आर्टियल इम्बालिज्म एवं थ्रोमबोसिस	0.06	0.13	0.10	0.10
160	धमनियों, आरटेरिओस एवं कोषिका के अन्य रोग	0.28	0.07	0.03	0.03
161	फलेबिटिस, थ्रोमबोफिलेबिटिस, वेनस इम्बालिज्म एवं थ्रोमबोसिस	0.63	0.65	0.05	0.05
162	लोवर एक्सट्रेमिटीज के अपस्फीत शिरा	0.85	1.02	1.03	1.01
163	हीमोरहायड्स	2.85	22.04	21.71	21.65
164	संक्रमण प्रणाली के अन्य रोग	0.45	0.46	0.46	0.46
165	तीव्र श्वसनी शोध एवं तीव्र श्वसनिका शोध	9.24	32.15	32.84	32.63
166	चिरकालिक वायु विवर शोध	2.15	2.43	2.08	2.02
167	अन्य एक्यूट अपर रेस्पिरेटरी संक्रमण	25.09	25.96	28.09	28.01
168	इंप्लुएंजा	3.07	3.69	3.37	2.39
169	निमोनिया	0.72	0.92	0.84	0.82
170	तीव्र श्वास विकार शोध	4.96	4.27	5.10	4.93
171	चिरकालिक वायु विकास शोध	1.64	1.73	2.01	1.89
172	नाक एवं नाशिका संबंधी सिनसेस के अन्य रोग	2.67	2.47	2.90	2.79
173	टॉसिल एवं एडेनोएड्स के पुराने रोग	0.68	0.82	0.92	0.92
174	अपर रेस्पिरेटरी ट्रैक्ट के अन्य रोग	7.97	7.42	7.38	7.13
175	श्वसनी शोध, एम्फीसीमा एवं अन्य क्रोनिक अबस्ट्रैक्टिव पलमोनरी रोग	3.50	4.35	3.28	3.13
176	दमा	7.66	8.08	7.16	6.93
177	ब्रोंकायक्टासिस	0.76	0.61	0.72	0.72
178	मोकोनिओसिस	0.10	0.17	0.30	0.21
179	रेस्पेटरी सिस्टम के अन्य रोग	5.24	11.18	11.06	10.96
180	दंत क्षय	3.99	5.08	5.36	5.26
181	दांत एवं अन्य सहयोगी संरचनाओं के अन्य रोग	3.39	3.63	2.23	2.22
182	ओरल कैविटी, सेलवरी ग्लैंड्स एवं जबड़ों के अन्य रोग	0.75	2.90	3.03	3.02
183	गैसट्रिक एवं ग्रहणी अल्सर	4.27	7.62	7.97	7.62
184	गैसट्रिक एवं ग्रहणी अल्सर	8.75	24.51	24.87	24.65
185	गैसट्रिटिस एवं ड्यूडेनिटिस	2.26	3.73	3.31	3.21
186	अपेंडिक्स के रोग	0.20	0.24	0.22	0.22
187	इनगुइनल हर्निया	0.23	0.39	0.46	0.43
188	अन्य हर्निया	0.17	0.22	0.26	0.26
189	क्रॉस रोग एवं अलसेरेटिव कोलिटिस	0.14	0.15	0.19	0.19
190	पैरालिटिक इल्यूस एवं इनटेसटिनल हर्निया के बिना अब्सट्रक्शन	0.09	0.09	0.11	0.11
191	इनटेसटिन के डिवर्टीकुलर रोग	0.04	0.06	0.12	0.12
192	इनटेसटिन एवं पेरीटोनियम के अन्य रोग	0.19	0.16	0.13	0.13
193	अल्कोहलिक लीवर रोग	0.38	0.47	0.52	0.52



Cause Group No.	Disease	Insured Persons		Families	
		2017-18	2018-19	2017-18	2018-19
[1]	[2]	[3]	[4]	[5]	[6]
156	Other cerebrovascular diseases	0.10	0.10	0.05	0.05
157	Atherosclerosis	0.60	1.65	1.76	1.76
158	Other peripheral vascular diseases	0.19	0.27	0.22	0.18
159	Arterial embolism and thrombosis	0.06	0.13	0.10	0.10
160	Other diseases of arteries, arterioles and capillaries	0.28	0.07	0.03	0.03
161	Phlebitis, thrombophlebitis, venous embolism and thrombosis	0.63	0.65	0.05	0.05
162	Varicose veins of lower extremities	0.85	1.02	1.03	1.01
163	Haemorrhoids	2.85	22.04	21.71	21.65
164	Other diseases of the circulatory system	0.45	0.46	0.46	0.46
165	Acute pharyngitis and acute tonsillitis	9.24	32.15	32.84	32.63
166	Acute laryngitis and tracheitis	2.15	2.43	2.08	2.02
167	Other acute upper respiratory infections	25.09	25.96	28.09	28.01
168	Influenza	3.07	3.69	3.37	2.39
169	Pneumonia	0.72	0.92	0.84	0.82
170	Acute bronchitis and acute bronchiolitis	4.96	4.27	5.10	4.93
171	Chronic sinusitis	1.64	1.73	2.01	1.89
172	Other diseases of nose and nasal sinuses	2.67	2.47	2.90	2.79
173	Chronic disease of tonsils and adenoids	0.68	0.82	0.92	0.92
174	Other diseases of upper respiratory tract	7.97	7.42	7.38	7.13
175	Bronchitis, emphysema and other chronic obstructive pulmonary diseases	3.50	4.35	3.28	3.13
176	Asthma	7.66	8.08	7.16	6.93
177	Bronchiectasis	0.76	0.61	0.72	0.72
178	Pneumoconiosis	0.10	0.17	0.30	0.21
179	Other diseases of the respiratory system	5.24	11.18	11.06	10.96
180	Dental caries	3.99	5.08	5.36	5.26
181	Other disorders of teeth and supporting structures	3.39	3.63	2.23	2.22
182	Other diseases of the oral cavity, salivary glands and jaws	0.75	2.90	3.03	3.02
183	Gastric and duodenal ulcer	4.27	7.62	7.97	7.62
184	Gastritis and duodenitis	8.75	24.51	24.87	24.65
185	Other diseases of oesophagus, stomach and duodenum	2.26	3.73	3.31	3.21
186	Diseases of appendix	0.20	0.24	0.22	0.22
187	Inguinal hernia	0.23	0.39	0.46	0.43
188	Other hernia	0.17	0.22	0.26	0.26
189	Crohn's disease and ulcerative colitis	0.14	0.15	0.19	0.19
190	Paralytic ileus and intestinal obstruction without hernia	0.09	0.09	0.11	0.11
191	Diverticular disease of intestine	0.04	0.06	0.12	0.12
192	Other diseases of intestines and peritoneum	0.19	0.16	0.13	0.13
193	Alcoholic liver disease	0.38	0.47	0.52	0.52



क्र.सं.	रोग	वर्ष		वर्ष	
		2017-18	2018-19	2017-18	2018-19
[1]	[2]	[3]	[4]	[5]	[6]
194	लीवर के अन्य रोग	0.27	0.33	0.21	0.20
195	कोलेलिथिसिस एवं कोलेसिसटिस	0.46	0.74	0.43	0.43
196	एक्यूट पाचन-ग्रन्थि एवं पाचन ग्रन्थि के अन्य रोग।	0.19	0.31	0.24	0.24
197	पाचन तंत्र के अन्य रोग	7.07	22.65	27.92	22.33
198	त्वचा एवं सबकुटेनीअस टिश्यू के संक्रमण	9.49	12.81	11.31	11.22
199	त्वचा एवं सबकुटेनीअस टिश्यू के अन्य रोग	7.39	7.42	6.50	6.41
200	गठिया दर्द एवं अन्य उत्तेजक पॉलीअर्थपेथिस	4.75	4.96	3.60	3.49
201	अर्थोसिस	2.39	13.16	14.77	13.66
202	जांघ के उपाजित विकार	0.22	0.57	0.65	0.64
203	जोड़ों के अन्य रोग	5.90	5.70	6.33	5.11
204	सिस्टमेटिक कनेक्टिव उतक रोग	0.17	0.57	0.86	0.86
205	सर्वाइकल एवं अन्य इंटरवर्टेबल डिस्क रोग	0.98	6.62	6.98	6.46
206	अन्य डोरसोपेथिस	1.16	1.04	1.02	1.02
207	सॉफ्ट टिश्यू विकार	1.45	1.34	1.16	1.07
208	हड्डी सघनता एवं संरचना रोग	0.39	7.69	8.62	7.66
209	अस्थिकोप	0.21	0.14	0.11	0.11
210	मसकुलोस्केलेतल एवं संबंधित टिश्यू के अन्य विकार	3.88	20.89	21.41	21.31
211	एक्यूट एंड रेपिडली प्रोग्रेसिव नेफरिटिक सिंड्रोमस	0.05	0.06	0.05	0.05
212	अन्य ग्लोमेरुलर रोग	0.03	0.08	0.11	0.11
213	रेनल ट्यूबुलो-इंटरस्टाटल रोग	0.03	0.04	0.12	0.12
214	गुर्दे का काम न करना	0.15	0.23	0.25	0.25
215	यूरोलिथिएसिस	0.72	1.15	0.94	0.92
216	मूत्राशय शोथ	0.35	1.39	1.54	1.42
217	मूत्र तंत्र के अन्य रोग	3.23	3.39	2.94	2.91
218	प्रोस्टेट हाइपरप्लासिया	0.55	0.82	0.53	0.53
219	प्रोस्टेट के अन्य विकार	0.13	0.17	0.11	0.11
220	हाइड्रोसील एवं स्परमाटोसील	0.21	0.39	0.39	0.39
221	डुनडैंट परपस, फिमोसिस एवं पाराफिमोसिस	0.03	0.04	0.05	0.05
222	नर जननांगों अंगों के अन्य विकार	0.37	1.00	0.98	0.92
223	स्तन के विकार	0.16	0.51	0.58	0.57
224	सलपिनगिटिस एवं ओफोरिटिस	0.09	0.16	0.20	0.20
225	गर्भाशय ग्रीवा के शोथ रोग	0.12	0.27	0.38	0.34
226	महिला पेडू अंगो का अन्य शोथ रोग	0.96	1.50	1.89	1.85
227	इंडोमेट्रीयोसिस	0.05	0.11	0.11	0.11
228	महिला प्रजनन में कमी	0.15	0.28	0.25	0.25
229	अंडाशय, गर्भाशय नाल एवं बड़े स्नायु के गैर शोथ विकार	0.03	0.05	0.09	0.09
230	रजोधर्म का विकार	1.36	2.66	3.23	3.20
231	रजोनिवृत्ति संबंधी एवं अन्य पेरीमेनोपौसल विकार	0.42	5.12	5.18	5.18



Cause Group No.	Disease	Insured Persons		Families	
		2017-18	2018-19	2017-18	2018-19
[1]	[2]	[3]	[4]	[5]	[6]
194	Other diseases of liver	0.27	0.33	0.21	0.20
195	Cholelithiasis and cholecystitis	0.46	0.74	0.43	0.43
196	Acute pancreatitis and other diseases of the pancreas	0.19	0.31	0.24	0.24
197	Other diseases of the digestive system	7.07	22.65	27.92	22.33
198	Infections of the skin and subcutaneous tissue	9.49	12.81	11.31	11.22
199	Other diseases of the skin and subcutaneous tissue	7.39	7.42	6.50	6.41
200	Rheumatoid arthritis and other inflammatory polyarthropathies	4.75	4.96	3.60	3.49
201	Arthrosis	2.39	13.16	14.77	13.66
202	Acquired deformities of limbs	0.22	0.57	0.65	0.64
203	Other disorders of joints	5.90	5.70	6.33	5.11
204	Systemic connective tissue disorders	0.17	0.57	0.86	0.86
205	Cervical and other intervertebral disk disorders	0.98	6.62	6.98	6.46
206	Other dorsopathies	1.16	1.04	1.02	1.02
207	Soft tissue disorders	1.45	1.34	1.16	1.07
208	Disorders of bone density and structure	0.39	7.69	8.62	7.66
209	Osteomyelitis	0.21	0.14	0.11	0.11
210	Other diseases of the musculoskeletal system and connective tissue	3.88	20.89	21.41	21.31
211	Acute and rapidly progressive nephritic syndromes	0.05	0.06	0.05	0.05
212	Other glomerular diseases	0.03	0.08	0.11	0.11
213	Renal tubulo-interstitial diseases	0.03	0.04	0.12	0.12
214	Renal failure	0.15	0.23	0.25	0.25
215	Urolithiasis	0.72	1.15	0.94	0.92
216	Cystitis	0.35	1.39	1.54	1.42
217	Other diseases of the urinary system	3.23	3.39	2.94	2.91
218	Hyperplasia of prostate	0.55	0.82	0.53	0.53
219	Other disorders of prostate	0.13	0.17	0.11	0.11
220	Hydrocele and spermatocele	0.21	0.39	0.39	0.39
221	Redundant prepuce, phimosis and paraphimosis	0.03	0.04	0.05	0.05
222	Other diseases of male genital organs	0.37	1.00	0.98	0.92
223	Disorders of breast	0.16	0.51	0.58	0.57
224	Salpingitis and Oophoritis	0.09	0.16	0.20	0.20
225	Inflammatory disease of cervix uteri	0.12	0.27	0.38	0.34
226	Other inflammatory diseases of female pelvic organs	0.96	1.50	1.89	1.85
227	Endometriosis	0.05	0.11	0.11	0.11
228	Female genital prolapse	0.15	0.28	0.25	0.25
229	Noninflammatory disorders of ovary, Fallopian tube and broad ligament	0.03	0.05	0.09	0.09
230	Disorders of menstruation	1.36	2.66	3.23	3.20
231	Menopausal and other perimenopausal disorders	0.42	5.12	5.18	5.18



dkj.k l eg l a	chekh	chekdr Q, fDr		ifjokj	
		2017-18	2018-19	2017-18	2018-19
[1]	[2]	[3]	[4]	[5]	[6]
232	महिला बांझपन	0.17	0.46	0.59	0.59
233	जेनिटो-यूरिनरी ट्रैक्ट के अन्य विकार	0.51	0.85	0.94	0.90
234	स्वतः गर्भपात	0.08	0.20	0.17	0.17
235	चिकित्सीय गर्भपात	0.03	0.05	0.05	0.05
236	अबोर्टिव आउटकम के साथ अन्य गर्भावस्था	0.02	0.09	0.12	0.12
#237	गर्भावस्था, प्रसव एवं सूतिकावस्था में ओडेमा एवं हापरटेंशन विकार	0.09	0.26	0.25	0.24
238	प्लेसेंटा, प्रवेया, प्लेसेंटा का असमय अलगाव तथा एंटेपार्टम हैमोरहेज	0.00	0.02	0.03	0.03
239	भ्रूण एवं एमनियोटिक कैविटी से संबंधित अन्य प्रसव उपचार तथा संभावित प्रसव की समस्याएं	0.01	0.01	0.02	0.02
240	अबस्ट्रक्टेड लेबर	0.00	0.00	0.02	0.02
241	पोस्टपार्टम हैमोरहेज	0.15	0.32	0.13	0.13
242	गर्भधारण एवं प्रसव में अन्य समस्याएं	0.19	0.35	0.19	0.19
243	सिंगल स्प्रांटेनियस डिलीवरी	0.17	0.13	0.05	0.05
244	पूरपेरियम और अन्य प्रसूति से जुड़े मुख्य जटिलताएं जो वर्गीकृत नहीं हैं	0.01	0.02	0.00	0.00
245	मातृक कारणों से प्रभावित भ्रूण एवं नवजात और गर्भावस्था, लेबर एवं डिलीवरी के समय जटिलताएं	0.00	0.00	0.00	0.00
246	धीमा भ्रूण विकास, भ्रूण कुपोषण व कम भार से जुड़ी जटिलताएं	0.00	0.09	0.10	0.10
247	जन्म अभिघात	0.00	0.00	0.01	0.01
248	इंटरयूटेरिन हाइपोक्सिया एवं जन्म एसफिक्सिया	0.00	0.00	0.01	0.01
249	नवजात अवधि के दौरान उत्पन्न अन्य रेस्पिरेटरी विकार	0.01	0.00	0.02	0.02
250	जन्मजात संक्रमण एवं पैरासाइटिक रोग	0.01	0.02	0.01	0.01
251	नवजात के दौरान उत्पन्न अन्य संक्रामक रोग	0.00	0.00	0.01	0.01
252	भ्रूण एवं नवजात के हेमोलिटिक रोग	0.03	0.08	0.06	0.06
253	पेरीनटाल अवधि में उत्पन्न अन्य स्थिति	0.00	0.00	0.01	0.01
254	स्पिना बिफिदा	0.00	0.00	0.00	0.00
255	तंत्रिका तंत्र की अन्य जन्मजात विकृति	0.00	0.00	0.01	0.01
256	रक्तनलिका तंत्र के जन्मजात विकृति	0.00	0.00	0.01	0.01
257	क्लेफट लिप एवं क्लेफट पैलेट	0.00	0.01	0.00	0.00
258	छोटी आंत की अनुपस्थिति, अटरेसिया एवं स्टोनोसिस	0.00	0.00	0.01	0.01
259	पाचन तंत्र की अन्य जन्मजात विकृतियां	0.03	0.02	0.05	0.05
260	अनैडिसेंडेड टेस्टिकल	0.04	0.04	0.01	0.01
261	जेनिटो-यूरिनरी सिस्टम के अन्य जन्मजात रोग	0.07	0.06	0.02	0.02
262	कूल्हे की जन्मजात विकृति	0.07	0.03	0.00	0.00
263	पैरों की जन्मजात विकृति	0.02	0.03	0.01	0.01
264	मसकुलसकेलेटल सिस्टम की अन्य जन्मजात कुरूपता एवं विकृति	0.00	0.00	0.01	0.01
265	अन्य जन्मजात कुरूपता	0.23	0.20	0.01	0.01
266	गुणसूत्र असामान्यता, अन्यत्र वर्गीकृत न हो	0.04	0.15	0.13	0.13



Cause Group No.	Disease	Insured Persons		Families	
		2017-18	2018-19	2017-18	2018-19
[1]	[2]	[3]	[4]	[5]	[6]
232	Female infertility	0.17	0.46	0.59	0.59
233	Other disorders of genito-urinary tract	0.51	0.85	0.94	0.90
234	Spontaneous abortion	0.08	0.20	0.17	0.17
235	Medical abortion	0.03	0.05	0.05	0.05
236	Other pregnancies with abortive outcome	0.02	0.09	0.12	0.12
#237	Oedema, proteinuria and hypertensive disorders in pregnancy, childbirth and the puerperium	0.09	0.26	0.25	0.24
238	Placenta praevia, premature separation of placenta and antepartum haemorrhage	0.00	0.02	0.03	0.03
239	Other maternal care related to foetus and amniotic cavity and possible delivery problems	0.01	0.01	0.02	0.02
240	Obstructed labour	0.00	0.00	0.02	0.02
241	Postpartum haemorrhage	0.15	0.32	0.13	0.13
242	Other complications of pregnancy and delivery	0.19	0.35	0.19	0.19
243	Single spontaneous delivery	0.17	0.13	0.05	0.05
244	Complications predominantly related to the puerperium and other obstetric conditions, not elsewhere classified	0.01	0.02	0.00	0.00
245	Foetus and newborn affected by maternal factors and by complications of pregnancy, labour and delivery	0.00	0.00	0.00	0.00
246	Slow foetal growth, foetal malnutrition and disorders related to short gestation and low birth weight	0.00	0.09	0.10	0.10
247	Birth trauma	0.00	0.00	0.01	0.01
248	Intrauterine hypoxia and birth asphyxia	0.00	0.00	0.01	0.01
249	Other respiratory disorders originating in the perinatal period	0.01	0.00	0.02	0.02
250	Congenital infectious and parasitic diseases	0.01	0.02	0.01	0.01
251	Other infections specific to the perinatal period	0.00	0.00	0.01	0.01
252	Haemolytic disease of foetus and newborn	0.03	0.08	0.06	0.06
253	Other conditions originating in the perinatal period	0.00	0.00	0.01	0.01
254	Spina bifida	0.00	0.00	0.00	0.00
255	Other congenital malformations of the nervous system	0.00	0.00	0.01	0.01
256	Congenital malformations of the circulatory system	0.00	0.00	0.01	0.01
257	Cleft lip and cleft palate	0.00	0.01	0.00	0.00
258	Absence, atresia and stenosis of small intestine	0.00	0.00	0.01	0.01
259	Other congenital malformations of the digestive system	0.03	0.02	0.05	0.05
260	Undescended testicle	0.04	0.04	0.01	0.01
261	Other malformations of the genito-urinary system	0.07	0.06	0.02	0.02
262	Congenital deformities of hip	0.07	0.03	0.00	0.00
263	Congenital deformities of feet	0.02	0.03	0.01	0.01
264	Other congenital malformations and deformations of the musculoskeletal system	0.00	0.00	0.01	0.01
265	Other congenital malformations	0.23	0.20	0.01	0.01
266	Chromosomal abnormalities, not elsewhere classified	0.04	0.15	0.13	0.13



क्र.सं.	वर्णन	वर्ष		वर्ष	
		2017-18	2018-19	2017-18	2018-19
[1]	[2]	[3]	[4]	[5]	[6]
267	उदर एवं श्रोणि का दर्द	4.47	5.67	6.32	6.13
268	अज्ञात कारणों से बुखार	15.97	14.32	16.86	16.20
269	सेनिलिटी	0.27	0.57	0.55	0.55
270	अन्य लक्षण, चिह्न एवं एबनॉरमल क्लिनिकल एवं प्रयोगशालाओं के निष्कर्ष अन्यत्र वर्गीकृत न हो।	1.80	1.42	1.31	1.31
271	सिर एवं मुंह के हड्डियों की टूट-फूट	0.16	0.29	0.19	0.19
272	गला, थोरेक्स या पेलविस की टूट-फूट	0.14	0.07	0.03	0.03
273	जांघ की अस्थि का भंग होना	0.17	0.21	0.08	0.07
274	अन्य जोड़ वाली अस्थियों का भंग होना	0.62	1.03	0.75	0.73
275	मल्टी बॉडी रिजन वाली टूट-फूट	0.32	0.37	0.29	0.29
276	निर्धरित एवं मल्टी बॉडी रिजन के डिस्लोकेशन, स्प्रेन्स एवं स्टेन	1.81	2.68	2.64	2.62
277	आंख एवं आंख के घेरे में चोट	0.67	0.73	0.39	0.38
278	इंटाक्रैनियल चोट	0.10	0.18	0.14	0.14
279	अन्य आंतरिक अंगों की चोट	0.12	0.13	0.04	0.04
280	निर्दिष्ट एवं मल्टी बॉडी रिजन के घातक चोट एवं ट्रामैटिक एम्पुटेशन	0.96	1.24	1.06	1.05
281	निर्दिष्ट, अविनिर्दिष्ट एवं मल्टी बॉडी रिजन के अन्य चोट	4.64	3.83	2.93	2.92
282	नेचुरल ओरीफिस के माध्यम से घुसे फारेन बॉडी के परिणाम	0.07	0.13	0.11	0.10
283	बर्न एवं कोरोजन	0.99	1.11	1.09	1.07
284	दवाओं से जहर एवं जैविक तत्व	0.03	0.02	0.05	0.05
285	तत्वों का विषैला प्रभाव मुख्यतः स्रोत से गैर औषधीय	0.08	0.09	0.02	0.02
286	दुर्व्यवहार लक्षण	0.05	0.09	0.13	0.13
287	बाहरी कारणों से अन्य एवं अविनिर्दिष्ट कार्य	0.33	0.25	0.16	0.16
288	ट्रामा से जुड़ी कुछ जटिलताएं तथा सर्जिकल एवं चिकित्सा देखरेख जो अन्यत्र वर्गीकृत नहीं है।	0.10	0.10	0.10	0.10
289	बाहरी कारणों से अन्य व्यतिक्रम तथा जहर के दुष्प्रभाव के परिणाम	0.11	0.13	0.04	0.04
290	परीक्षण एवं जांच के लिए स्वास्थ्य सेवाओं का सामना कर रहे व्यक्ति	0.29	0.34	0.38	0.38
291	एम्प्टोमैटिक ह्यूमन इम्यूनोडिफिसिएंसी वायरस (एचआईवी) संक्रमण स्थिति	0.00	0.03	0.03	0.02
292	संक्रमणीय रोगों से संभावित स्वास्थ्य जनक खतरों वाले अन्य व्यक्ति	0.28	0.17	0.01	0.01
293	गर्भनिरोधक प्रबंधन	0.34	0.35	0.36	0.36
294	जन्मपूर्व जांच एवं गर्भावास्था की अन्य निगरानी	0.84	0.96	0.94	0.94
295	जन्म-स्थान के अनुरूप जीवित नवजात शिशु	0.05	0.06	0.69	0.69
296	पोस्टपार्टम केयर एवं परीक्षण	0.40	0.49	0.42	0.42
297	विशेष प्रक्रियाओं एवं स्वास्थ्य देखभाल के लिए स्वास्थ्य सेवाओं का सामना करने वाले व्यक्ति	0.12	0.38	0.14	0.14
298	अन्य कारणों से स्वास्थ्य सेवाओं का सामना करने वाले व्यक्ति	1.22	3.47	0.35	0.35
<b>कुल</b>		<b>319.54</b>	<b>598.49</b>	<b>595.99</b>	<b>573.79</b>

# प्रति 1000 बीमाकृत महिला कर्मचारी



Cause Group No.	Disease	Insured Persons		Families	
		2017-18	2018-19	2017-18	2018-19
[1]	[2]	[3]	[4]	[5]	[6]
267	Abdominal and pelvic pain	4.47	5.67	6.32	6.13
268	Fever of unknown origins	15.97	14.32	16.86	16.20
269	Senility	0.27	0.57	0.55	0.55
270	Other symptoms, signs and abnormal clinical and laboratory findings, not elsewhere classified	1.80	1.42	1.31	1.31
271	Fracture of skull and facial bones	0.16	0.29	0.19	0.19
272	Fracture of neck, thorax or pelvis	0.14	0.07	0.03	0.03
273	Fracture of femur	0.17	0.21	0.08	0.07
274	Fractures of other limb bones	0.62	1.03	0.75	0.73
275	Fractures involving multiple body regions	0.32	0.37	0.29	0.29
276	Dislocations, sprains and strains of specified and multiple body regions	1.81	2.68	2.64	2.62
277	Injury of eye and orbit	0.67	0.73	0.39	0.38
278	Intracranial injury	0.10	0.18	0.14	0.14
279	Injury of other internal organs	0.12	0.13	0.04	0.04
280	Crushing injuries and traumatic amputations of specified and multiple body regions	0.96	1.24	1.06	1.05
281	Other injuries of specified, unspecified and multiple body regions	4.64	3.83	2.93	2.92
282	Effects of foreign body entering through natural orifice	0.07	0.13	0.11	0.10
283	Burns and corrosions	0.99	1.11	1.09	1.07
284	Poisoning by drugs and biological substances	0.03	0.02	0.05	0.05
285	Toxic effects of substances chiefly nonmedicinal as to source	0.08	0.09	0.02	0.02
286	Maltreatment syndromes	0.05	0.09	0.13	0.13
287	Other and unspecified effects of external causes	0.33	0.25	0.16	0.16
288	Certain early complications of trauma and complications of surgical and medical care, not elsewhere classified	0.10	0.10	0.10	0.10
289	Sequelae of injuries, of poisoning and of other consequences of external causes	0.11	0.13	0.04	0.04
290	Persons encountering health services for examination and investigation	0.29	0.34	0.38	0.38
291	Asymptomatic human immunodeficiency virus [HIV] infection status	0.00	0.03	0.03	0.02
292	Other persons with potential health hazards related to communicable disease	0.28	0.17	0.01	0.01
293	Contraceptive management	0.34	0.35	0.36	0.36
294	Antenatal screening and other supervision of pregnancy	0.84	0.96	0.94	0.94
295	Liveborn infants according to place of birth	0.05	0.06	0.69	0.69
296	Postpartum care and examination	0.40	0.49	0.42	0.42
297	Persons encountering health services for specific procedures and health care	0.12	0.38	0.14	0.14
298	Persons encountering health services for other reasons	1.22	3.47	0.35	0.35
	<b>Total (Number of new cases)</b>	<b>319.54</b>	<b>598.49</b>	<b>595.99</b>	<b>573.79</b>
# per 1000 insured women employees exposed					





## परिशिष्ट-III-ड

वर्ष 2016-17 | 2017&18 एवं 2018-19 अवधि के प्रतिरक्षण के लिए परिवार कल्याण का वार्षिक तुलनात्मक विवरण

Ø-1 a	j kT; k d s u l e	o"lZ	ul clñh	uylcñh	oLrfod cā; dj . k	vŪ-%xHZ mi k	xHZ dk fpfdR l r l e k i u	fujl k	xHZ fujl k d x l ŷ y ; k a	cā; dj . k l e d f k	d y cā; & dj . k	cā; dj . k i f r g t k j	
1	आंध्र प्रदेश	2016-17	NR	NR	NR	NR	NR	NR	NR	0	0	0.00	
		2017-18	NR	NR	NR	NR	NR	NR	NR	0	0	0.00	
		2018-19	NR	NR	NR	NR	NR	NR	NR	0	0	0.00	
2	असम एवं मेघालय	2016-17	0	0	0	0	0	1230	39	0	0	0.00	
		2017-18	0	0	0	0	a	1292	0	0	0	0.00	
		2018-19	NR	NR	NR	NR	NR	NR	NR	NR	0	0	0.00
3	बिहार	2016-17	NIL	NIL	NIL	NIL	NIL	NIL	NIL	0	0	0.00	
		2017-18	NIL	NIL	NIL	NIL	NIL	NIL	NIL	0	0	0.00	
		2018-19	NIL	NIL	NIL	NIL	NIL	NIL	NIL	NIL	0	0	0.00
4	चंडीगढ़ (प्रशा.)	2016-17	10	173	183	550	35	40740	2459	235	418	0.98	
		2017-18	0	5	5	10	14	15000	15	14	19	0.51	
		2018-19	0	3	3	5	25	9100	48	8	11	0.29	
5	दिल्ली	2016-17	0	285	285	848	331	141929	4636	431	716	3.77	
		2017-18	12	31	43	120	63	211310	2019	223	266	0.85	
		2018-19	11	34	45	127	67	211423	2203	224	269	0.86	
6	गुजरात	2016-17	0	149	149	113	54	13701	4357	85	234	1.51	
		2017-18	2	67	69	29	28	13434	5036	52	121	0.51	
		2018-19	0	41	41	39	42	14106	4236	47	88	0.37	
7	गोवा	2016-17	NR	NR	NR	NR	NR	NR	NR	0	0	0.00	
		2017-18	NR	NR	NR	NR	NR	NR	NR	0	0	0.00	
		2018-19	NIL	NIL	NIL	NIL	NIL	NIL	NIL	0	0	0.00	
8	हरियाणा	2016-17	2	96	98	279	64	57340	1318	148	246	0.98	
		2017-18	15	724	739	1757	33	183239	9101	872	1611	3.38	
		2018-19	9	418	427	970	35	261269	10607	614	1041	2.19	
9	हिमाचल प्रदेश	2016-17	NR	NR	NR	NR	NR	NR	NR	0	0	0.00	
		2017-18	NR	NR	NR	NR	NR	NR	NR	0	0	0.00	
		2018-19	NR	NR	NR	NR	NR	NR	NR	NR	0	0	0.00
10	जम्मू एवं कश्मीर	2016-17	NR	NR	NR	NR	NR	NR	NR	0	0	0.00	
		2017-18	NR	NR	NR	NR	NR	NR	NR	NR	0	0	0.00
		2018-19	NR	NR	NR	NR	NR	NR	NR	NR	0	0	0.00
11	कर्नाटक	2016-17	NR	NR	NR	NR	NR	NR	NR	0	0	0.00	
		2017-18	NR	NR	NR	NR	NR	NR	NR	NR	0	0	0.00
		2018-19	NR	NR	NR	NR	NR	NR	NR	NR	0	0	0.00
12	केरल	2016-17	NR	NR	NR	NR	NR	NR	NR	0	0	0.00	
		2017-18	NR	NR	NR	NR	NR	NR	NR	NR	0	0	0.00
		2018-19	NR	NR	NR	NR	NR	NR	NR	NR	0	0	0.00
13	महाराष्ट्र एवं नागपुर	2016-17	11	43	54	114	15	2523	301	42	96	0.25	
		2017-18	NR	NR	NR	NR	NR	NR	NR	NR	0	0	0.00
		2018-19	NR	NR	NR	NR	NR	NR	NR	NR	0	0	0.00
14	मध्य प्रदेश	2016-17	23	390	413	249	32	29214	4111	140	553	6.75	
		2017-18	3	471	474	180	8	49333	3659	122	596	4.70	
		2018-19	219	822	1041	31	4	27662	2591	53	1094	8.63	
15	ओडिशा	2016-17	2	6	8	9	6	1926	676	10	18	0.95	
		2017-18	NR	NR	NR	NR	NR	NR	NR	0	0	0.00	
		2018-19	NR	NR	NR	NR	NR	NR	NR	NR	0	0	0.00
16	पुदुच्चेरी	2016-17	NR	NR	NR	NR	NR	NR	NR	0	0	0.00	
		2017-18	1	4	5	3	2	0	3	0	5	0.26	
		2018-19	NR	NR	NR	NR	NR	NR	NR	NR	0	0	0.00



**APPENDIX-III-E**

**Annual Comparative Statement of family welfare for the year 2016-17, 2017-18 & 2018-19**

Sl. No.	Name of State	Years	Vasectomy	Tubectomy	Actual Steriz.	I.U.D	M.T.P	Nirodh	Oral Pills	Equal Steriz	Total Steriz	Sterilization Per 1000	
1	Andhara Pradesh	2016-17	NR	NR	NR	NR	NR	NR	NR	0	0	0.00	
		2017-18	NR	NR	NR	NR	NR	NR	NR	0	0	0.00	
		2018-19	NR	NR	NR	NR	NR	NR	NR	NR	0	0	0.00
2	Assam & Meghalaya	2016-17	0	0	0	0	0	1230	39	0	0	0.00	
		2017-18	0	0	0	0	a	1292	0	0	0	0.00	
		2018-19	NR	NR	NR	NR	NR	NR	NR	NR	0	0	0.00
3	Bihar	2016-17	NIL	NIL	NIL	NIL	NIL	NIL	NIL	0	0	0.00	
		2017-18	NIL	NIL	NIL	NIL	NIL	NIL	NIL	0	0	0.00	
		2018-19	NIL	NIL	NIL	NIL	NIL	NIL	NIL	NIL	0	0	0.00
4	Chandigarh (Admn.)	2016-17	10	173	183	550	35	40740	2459	235	418	0.98	
		2017-18	0	5	5	10	14	15000	15	14	19	0.51	
		2018-19	0	3	3	5	25	9100	48	8	11	0.29	
5	Delhi	2016-17	0	285	285	848	331	141929	4636	431	716	3.77	
		2017-18	12	31	43	120	63	211310	2019	223	266	0.85	
		2018-19	11	34	45	127	67	211423	2203	224	269	0.86	
6	Gujarat	2016-17	0	149	149	113	54	13701	4357	85	234	1.51	
		2017-18	2	67	69	29	28	13434	5036	52	121	0.51	
		2018-19	0	41	41	39	42	14106	4236	47	88	0.37	
7	Goa	2016-17	NR	NR	NR	NR	NR	NR	NR	0	0	0.00	
		2017-18	NR	NR	NR	NR	NR	NR	NR	NR	0	0	0.00
		2018-19	NIL	NIL	NIL	NIL	NIL	NIL	NIL	NIL	0	0	0.00
8	Haryana	2016-17	2	96	98	279	64	57340	1318	148	246	0.98	
		2017-18	15	724	739	1757	33	183239	9101	872	1611	3.38	
		2018-19	9	418	427	970	35	261269	10607	614	1041	2.19	
9	Himachal Pradesh	2016-17	NR	NR	NR	NR	NR	NR	NR	0	0	0.00	
		2017-18	NR	NR	NR	NR	NR	NR	NR	NR	0	0	0.00
		2018-19	NR	NR	NR	NR	NR	NR	NR	NR	0	0	0.00
10	Jammu & Kashmir	2016-17	NR	NR	NR	NR	NR	NR	NR	0	0	0.00	
		2017-18	NR	NR	NR	NR	NR	NR	NR	NR	0	0	0.00
		2018-19	NR	NR	NR	NR	NR	NR	NR	NR	0	0	0.00
11	Karnataka	2016-17	NR	NR	NR	NR	NR	NR	NR	0	0	0.00	
		2017-18	NR	NR	NR	NR	NR	NR	NR	NR	0	0	0.00
		2018-19	NR	NR	NR	NR	NR	NR	NR	NR	0	0	0.00
12	Kerala	2016-17	NR	NR	NR	NR	NR	NR	NR	0	0	0.00	
		2017-18	NR	NR	NR	NR	NR	NR	NR	NR	0	0	0.00
		2018-19	NR	NR	NR	NR	NR	NR	NR	NR	0	0	0.00
13	Maharashtra (Nagpur)	2016-17	11	43	54	114	15	2523	301	42	96	0.25	
		2017-18	NR	NR	NR	NR	NR	NR	NR	NR	0	0	0.00
		2018-19	NR	NR	NR	NR	NR	NR	NR	NR	0	0	0.00
14	Madhya Pradesh	2016-17	23	390	413	249	32	29214	4111	140	553	6.75	
		2017-18	3	471	474	180	8	49333	3659	122	596	4.70	
		2018-19	219	822	1041	31	4	27662	2591	53	1094	8.63	
15	Odisha	2016-17	2	6	8	9	6	1926	676	10	18	0.95	
		2017-18	NR	NR	NR	NR	NR	NR	NR	0	0	0.00	
		2018-19	NR	NR	NR	NR	NR	NR	NR	NR	0	0	0.00
16	Puducherry	2016-17	NR	NR	NR	NR	NR	NR	NR	0	0	0.00	
		2017-18	1	4	5	3	2	0	3	0	5	0.26	
		2018-19	NR	NR	NR	NR	NR	NR	NR	NR	0	0	0.00



Ø-l a	jKT; ks ds uke	o"Z	ul cÙh	uytcÙh	okrfod cá; dj.k	vÙ-% xHZ mi k	xHZ dk fpfdR l l eki u	fujksk	xHZ fujksk xlfy; ka	cá; dj.k l ed{k	dy cá; & dj.k	cá; dj.k ifr gt kj
17	पंजाब	2016-17	0	124	124	64	35	1447	428	26	150	1.16
		2017-18	NR	NR	NR	NR	NR	NR	NR	0	0	0.00
		2018-19	NR	NR	NR	NR	NR	NR	NR	0	0	0.00
18	राजस्थान	2016-17	NR	NR	NR	NR	NR	NR	NR	0	0	0.00
		2017-18	NR	NR	NR	NR	NR	NR	NR	0	0	0.00
		2018-19	NR	NR	NR	NR	NR	NR	NR	0	0	0.00
19	तमिलनाडु	2016-17	0	257	257	31	52	822	137	11	268	0.59
		2017-18	NR	NR	NR	NR	NR	NR	NR	0	0	0.00
		2018-19	0	328	328	23	55	770	144	4	332	0.52
20	उत्तर प्रदेश	2016-17	NR	NR	NR	NR	NR	NR	NR	0	0	0.00
		2017-18	NR	NR	NR	NR	NR	NR	NR	0	0	0.00
		2018-19	NR	NR	NR	NR	NR	NR	NR	0	0	0.00
21	पश्चिम बंगाल	2016-17	NR	NR	NR	NR	NR	NR	NR	0	0	0.00
		2017-18	NR	NR	NR	NR	NR	NR	NR	0	0	0.00
		2018-19	NR	NR	NR	NR	NR	NR	NR	0	0	0.00
22	झारखंड	2016-17	NR	NR	NR	NR	NR	NR	NR	0	0	0.00
		2017-18	NR	NR	NR	NR	NR	NR	NR	0	0	0.00
		2018-19	NR	NR	NR	NR	NR	NR	NR	0	0	0.00
23	छत्तीसगढ़	2016-17	NR	NR	NR	NR	NR	NR	NR	0	0	0.00
		2017-18	0	26	26	22	20	2440	296	9	35	0.52
		2018-19	NR	NR	NR	NR	NR	NR	NR	0	0	0.00
24	उत्तराखंड	2016-17	NR	NR	NR	NR	NR	NR	NR	0	0	0.00
		2017-18	NR	NR	NR	NR	NR	NR	NR	0	0	0.00
		2018-19	NR	NR	NR	NR	NR	NR	NR	0	0	0.00
25	तेलंगाना	2016-17	55	56	111	272	33	0	0	90	201	1.14
		2017-18	NR	NR	NR	NR	NR	NR	NR	0	0	0.00
		2018-19	NR	NR	NR	NR	NR	NR	NR	0	0	0.00
dy		2016-17	60	1072	1132	1897	198	464252	19994	1155	2287	9.88
		2017-18	32	1319	1351	2108	152	459756	20111	1278	2629	9.96
		2018-19	239	1646	1885	1195	228	524330	19829	950	2835	12.86

एनआर: प्राप्त नहीं



Sl. No.	Name of State	Years	Vasectomy	Tubectomy	Actual Steriz.	I.U.D	M.T.P	Nirodh	Oral Pills	Equal Steriz	Total Steriz	Sterilization Per 1000	
17	Punja	2016-17	0	124	124	64	35	1447	428	26	150	1.16	
		2017-18	NR	NR	NR	NR	NR	NR	NR	0	0	0.00	
		2018-19	NR	NR	NR	NR	NR	NR	NR	NR	0	0	0.00
18	Rajasthan	2016-17	NR	NR	NR	NR	NR	NR	NR	0	0	0.00	
		2017-18	NR	NR	NR	NR	NR	NR	NR	0	0	0.00	
		2018-19	NR	NR	NR	NR	NR	NR	NR	NR	0	0	0.00
19	Tamil Nadu	2016-17	0	257	257	31	52	822	137	11	268	0.59	
		2017-18	NR	NR	NR	NR	NR	NR	NR	0	0	0.00	
		2018-19	0	328	328	23	55	770	144	4	332	0.52	
20	Uttar Pradesh	2016-17	NR	NR	NR	NR	NR	NR	NR	0	0	0.00	
		2017-18	NR	NR	NR	NR	NR	NR	NR	0	0	0.00	
		2018-19	NR	NR	NR	NR	NR	NR	NR	NR	0	0	0.00
21	West Bengal	2016-17	NR	NR	NR	NR	NR	NR	NR	0	0	0.00	
		2017-18	NR	NR	NR	NR	NR	NR	NR	0	0	0.00	
		2018-19	NR	NR	NR	NR	NR	NR	NR	NR	0	0	0.00
22	Jharkhand	2016-17	NR	NR	NR	NR	NR	NR	NR	0	0	0.00	
		2017-18	NR	NR	NR	NR	NR	NR	NR	0	0	0.00	
		2018-19	NR	NR	NR	NR	NR	NR	NR	NR	0	0	0.00
23	Chhattisgarh	2016-17	NR	NR	NR	NR	NR	NR	NR	0	0	0.00	
		2017-18	0	26	26	22	20	2440	296	9	35	0.52	
		2018-19	NR	NR	NR	NR	NR	NR	NR	NR	0	0	0.00
24	Uttarakhand	2016-17	NR	NR	NR	NR	NR	NR	NR	0	0	0.00	
		2017-18	NR	NR	NR	NR	NR	NR	NR	0	0	0.00	
		2018-19	NR	NR	NR	NR	NR	NR	NR	NR	0	0	0.00
25	Telangana	2016-17	55	56	111	272	33	0	0	90	201	1.14	
		2017-18	NR	NR	NR	NR	NR	NR	NR	NR	0	0	0.00
		2018-19	NR	NR	NR	NR	NR	NR	NR	NR	0	0	0.00
<b>TOTAL</b>		<b>2016-17</b>	<b>60</b>	<b>1072</b>	<b>1132</b>	<b>1897</b>	<b>198</b>	<b>464252</b>	<b>19994</b>	<b>1155</b>	<b>2287</b>	<b>9.88</b>	
		<b>2017-18</b>	<b>32</b>	<b>1319</b>	<b>1351</b>	<b>2108</b>	<b>152</b>	<b>459756</b>	<b>20111</b>	<b>1278</b>	<b>2629</b>	<b>9.96</b>	
		<b>2018-19</b>	<b>239</b>	<b>1646</b>	<b>1885</b>	<b>1195</b>	<b>228</b>	<b>524330</b>	<b>19829</b>	<b>950</b>	<b>2835</b>	<b>12.86</b>	

NR: Not Received



### परिशिष्ट-III-च

वर्ष 2016-17] 2017-18 एवं 2018-19 अवधि के प्रतिरक्षण के लिए वार्षिक तुलनात्मक विवरण

Ø-l a	jkt; dk ule	o"l	chl ht h	[kl jk	Mhi hVh	ikfy; ks	dy
1	आंध्र प्रदेश	2016-17	NR	NR	NR	NR	0
		2017-18	NR	NR	NR	NR	0
		2018-19	NR	NR	NR	NR	0
2	असम एवं मेघालय	2016-17	130	0	130	130	390
		2017-18	30	1	14	34	79
		2018-19	NR	NR	NR	NR	0
3	बिहार	2016-17	NIL	NIL	NIL	NIL	0
		2017-18	NIL	NIL	NIL	NIL	0
		2018-19	NIL	NIL	NIL	NIL	0
4	चंडीगढ़ (प्रशा.)	2016-17	NR	NR	NR	NR	0
		2017-18	NR	NR	NR	NR	0
		2018-19	NR	NR	NR	NR	0
5	दिल्ली	2016-17	2256	2104	4468	6436	15264
		2017-18	2351	2198	4512	6581	15642
		2018-19	2369	2209	4523	6791	15892
6	गुजरात	2016-17	360	93	90	686	1229
		2017-18	77	150	263	678	1168
		2018-19	55	115	274	910	1354
7	गोवा	2016-17	NR	NR	NR	NR	0
		2017-18	NR	NR	NR	NR	0
		2018-19	NIL	NIL	NIL	NIL	0
8	हरियाणा	2016-17	2124	5209	2924	6434	16691
		2017-18	2206	4861	3588	7868	18523
		2018-19	2033	3138	3537	8566	17274
9	हिमाचल प्रदेश	2016-17	NR	NR	NR	NR	0
		2017-18	NR	NR	NR	NR	0
		2018-19	NR	NR	NR	NR	0
10	जम्मू एवं कश्मीर	2016-17	NR	NR	NR	NR	0
		2017-18	NR	NR	NR	NR	0
		2018-19	NR	NR	NR	NR	0
11	कर्नाटक	2016-17	NR	NR	NR	NR	0
		2017-18	NR	NR	NR	NR	0
		2018-19	NR	NR	NR	NR	0
12	केरल	2016-17	NIL	NIL	NIL	NIL	0
		2017-18	NR	NR	NR	NR	0
		2018-19	NR	NR	NR	NR	0
13	महाराष्ट्र (नागपुर)	2016-17	NR	NR	NR	NR	0
		2017-18	NR	NR	NR	NR	0
		2018-19	NR	NR	NR	NR	0
14	मध्य प्रदेश	2016-17	387	621	2529	2089	5626
		2017-18	435	400	1382	1817	4034
		2018-19	83	91	205	311	690
15	ओडिशा	2016-17	NR	NR	NR	NR	0
		2017-18	NR	NR	NR	NR	0
		2018-19	NR	NR	NR	NR	0
16	पुदुच्चेरी	2016-17	NR	NR	NR	NR	0
		2017-18	NR	NR	NR	NR	0
		2018-19	NR	NR	NR	NR	0
17	पंजाब	2016-17	NR	NR	NR	NR	0
		2017-18	0	15	10	30	55
		2018-19	0	0	17	10	27
18	राजस्थान	2016-17	NR	NR	NR	NR	0
		2017-18	NR	NR	NR	NR	0
		2018-19	NR	NR	NR	NR	0



## APPENDIX-III-F

### Annual Comparative Statement of immunization for the period year 2016-17, 2017-18 & 2018-19

S.No.	Name of State	Years	B.C.G.	Measels	D.P.T	POLIO	Total
1	Andhara Pradesh	2016-17	NR	NR	NR	NR	0
		2017-18	NR	NR	NR	NR	0
		2018-19	NR	NR	NR	NR	0
2	Assam & Meghalaya	2016-17	130	0	130	130	390
		2017-18	30	1	14	34	79
		2018-19	NR	NR	NR	NR	0
3	Bihar	2016-17	NIL	NIL	NIL	NIL	0
		2017-18	NIL	NIL	NIL	NIL	0
		2018-19	NIL	NIL	NIL	NIL	0
4	Chandigarh ( Admin)	2016-17	NR	NR	NR	NR	0
		2017-18	NR	NR	NR	NR	0
		2018-19	NR	NR	NR	NR	0
5	Delhi	2016-17	2256	2104	4468	6436	15264
		2017-18	2351	2198	4512	6581	15642
		2018-19	2369	2209	4523	6791	15892
6	Gujarat	2016-17	360	93	90	686	1229
		2017-18	77	150	263	678	1168
		2018-19	55	115	274	910	1354
7	Goa	2016-17	NR	NR	NR	NR	0
		2017-18	NR	NR	NR	NR	0
		2018-19	NIL	NIL	NIL	NIL	0
8	Haryana	2016-17	2124	5209	2924	6434	16691
		2017-18	2206	4861	3588	7868	18523
		2018-19	2033	3138	3537	8566	17274
9	Himachal Pradesh	2016-17	NR	NR	NR	NR	0
		2017-18	NR	NR	NR	NR	0
		2018-19	NR	NR	NR	NR	0
10	Jammu & Kashmir	2016-17	NR	NR	NR	NR	0
		2017-18	NR	NR	NR	NR	0
		2018-19	NR	NR	NR	NR	0
11	Karnataka	2016-17	NR	NR	NR	NR	0
		2017-18	NR	NR	NR	NR	0
		2018-19	NR	NR	NR	NR	0
12	Kerala	2016-17	NIL	NIL	NIL	NIL	0
		2017-18	NR	NR	NR	NR	0
		2018-19	NR	NR	NR	NR	0
13	Maharashtra (Nagpur)	2016-17	NR	NR	NR	NR	0
		2017-18	NR	NR	NR	NR	0
		2018-19	NR	NR	NR	NR	0
14	Madhya Pradesh	2016-17	387	621	2529	2089	5626
		2017-18	435	400	1382	1817	4034
		2018-19	83	91	205	311	690
15	Odisha	2016-17	NR	NR	NR	NR	0
		2017-18	NR	NR	NR	NR	0
		2018-19	NR	NR	NR	NR	0
16	Puducherry	2016-17	NR	NR	NR	NR	0
		2017-18	NR	NR	NR	NR	0
		2018-19	NR	NR	NR	NR	0
17	Punjab	2016-17	NR	NR	NR	NR	0
		2017-18	0	15	10	30	55
		2018-19	0	0	17	10	27
18	Rajasthan	2016-17	NR	NR	NR	NR	0
		2017-18	NR	NR	NR	NR	0
		2018-19	NR	NR	NR	NR	0



Ø-l a	j kT; dk uke	o"Z	chl ht h	[kl jk	Mhi hVh	iky; ks	dy
19	तमिलनाडु	2016-17	193	103	78	903	1277
		2017-18	798	0	151	2577	3526
		2018-19	985	303	197	3252	4737
20	उत्तर प्रदेश	2016-17	NR	NR	NR	NR	0
		2017-18	NR	NR	NR	NR	0
		2018-19	NR	NR	NR	NR	0
21	पश्चिम बंगाल	2016-17	NR	NR	NR	NR	0
		2017-18	NR	NR	NR	NR	0
		2018-19	NR	NR	NR	NR	0
22	झारखंड	2016-17	NR	NR	NR	NR	0
		2017-18	NR	NR	NR	NR	0
		2018-19	NR	NR	NR	NR	0
23	छत्तीसगढ़	2016-17	NR	NR	NR	NR	0
		2017-18	0	71	0	0	71
		2018-19	NR	NR	NR	NR	0
24	उत्तराखंड	2016-17	NR	NR	NR	NR	0
		2017-18	NR	NR	NR	NR	0
		2018-19	NR	NR	NR	NR	0
25	तेलंगाना	2016-17	NR	NR	NR	NR	0
		2017-18	NR	NR	NR	NR	0
		2018-19	NR	NR	NR	NR	0
	dy	<b>2016-17</b>	<b>5450</b>	<b>8130</b>	<b>10219</b>	<b>16678</b>	<b>40477</b>
<b>2017-18</b>		<b>5897</b>	<b>7696</b>	<b>9920</b>	<b>19585</b>	<b>43098</b>	
<b>2018-19</b>		<b>5525</b>	<b>5856</b>	<b>8753</b>	<b>19840</b>	<b>39974</b>	

NR: प्राप्त नहीं



S.No.	Name of State	Years	B.C.G.	Measels	D.P.T	POLIO	Total
19	Tamil Nadu	2016-17	193	103	78	903	1277
		2017-18	798	0	151	2577	3526
		2018-19	985	303	197	3252	4737
20	Uttar Pradesh	2016-17	NR	NR	NR	NR	0
		2017-18	NR	NR	NR	NR	0
		2018-19	NR	NR	NR	NR	0
21	West Bengal	2016-17	NR	NR	NR	NR	0
		2017-18	NR	NR	NR	NR	0
		2018-19	NR	NR	NR	NR	0
22	Jharkhand	2016-17	NR	NR	NR	NR	0
		2017-18	NR	NR	NR	NR	0
		2018-19	NR	NR	NR	NR	0
23	Chhattisgarh	2016-17	NR	NR	NR	NR	0
		2017-18	0	71	0	0	71
		2018-19	NR	NR	NR	NR	0
24	Uttarakhand	2016-17	NR	NR	NR	NR	0
		2017-18	NR	NR	NR	NR	0
		2018-19	NR	NR	NR	NR	0
25	Telangana	2016-17	NR	NR	NR	NR	0
		2017-18	NR	NR	NR	NR	0
		2018-19	NR	NR	NR	NR	0
	<b>TOTAL</b>	<b>2016-17</b>	<b>5450</b>	<b>8130</b>	<b>10219</b>	<b>16678</b>	<b>40477</b>
		<b>2017-18</b>	<b>5897</b>	<b>7696</b>	<b>9920</b>	<b>19585</b>	<b>43098</b>
		<b>2018-19</b>	<b>5525</b>	<b>5856</b>	<b>8753</b>	<b>19840</b>	<b>39974</b>

NR: Not Received





## परिशिष्ट-III-छ

देश के विभिन्न राज्यों में 31.03.2019 की स्थिति के अनुसार क.रा.बी. अस्पतालों/औषधालयों में उपलब्ध कराई जा रही आयुष (आयुर्वेद, योग, यूनानी, सिद्धा एवं होम्योपैथी) सुविधाओं को दर्शाता विवरण

क) क.रा.बी. निगम अस्पतालों में आयुर्वेदिक इकाइयां

Ø-I a	jkl';	vk, qñnd bdlb; kdk LFku	vk, qñnd bdlb; kdh I d; k
1.	असम	बेलतोला, गुवाहाटी	01
2.	बिहार	फुलवारी शरीफ, पटना	01
3.	दिल्ली	बसईदारापुर	01
4.	दिल्ली	झिलमिल	01
5.	दिल्ली	ओखला	01
6.	दिल्ली	न्रेला	01
7.	दिल्ली	रोहिणी	01
8.	गुजरात	अंकलेश्वर	01
9.	गुजरात	बापू नगर, अहमदाबाद	01
10.	गुजरात	वापी	01
11.	हरियाणा	फरीदाबाद	01
12.	हरियाणा	गुरुग्राम	01
13.	हरियाणा,	मानेसर	01
14.	हिमाचल प्रदेश	बददी	01
15.	जम्मू और कश्मीर	बरी ब्रहमणा	01
16.	झारखंड	आदित्यपुर	01
17.	झारखंड	नामकुम, रांची	01
18.	कर्नाटक	राजाजीनगर, बेंगलुरु	01
19.	कर्नाटक	पीनिया, बेंगलुरु	01
20.	केरल	आश्रमम कोल्लम	01
21.	केरल	एञ्चुकोन	01
22.	केरल	उद्योगमंडल	01
23.	मध्य प्रदेश	नंदनगर, इंदौर	01
24.	महाराष्ट्र	अंधेरी, मुम्बई	01
25.	ओडिशा	राउरकेला	01
26.	पंजाब	चंडीगढ़	01
27.	पंजाब	भारत नगर, लुधियाना	01
28.	राजस्थान	भिवाडी	01
29.	राजस्थान	जयपुर	01
30.	तमिलनाडु	के.के. नगर, चेन्नई	01
31.	तमिलनाडु	तिरुनेलवेली	01
32.	तेलंगाना	सनतनगर, हैदराबाद	01
33.	उत्तर प्रदेश	बेली	01
34.	उत्तर प्रदेश	नोएडा	01
35.	उत्तर प्रदेश	लखनऊ	01
36.	उत्तर प्रदेश	सहिबाबाद	01
37.	पश्चिम बंगाल	जोका	01
	<b>dy bdlb; ka</b>		<b>37</b>



## APPENDIX-III-G

**Statement showing facilities provided in AYUSH (Ayurvedic, Yoga, Unani, Siddha & Homeopathy)  
in the various States of the Country as on 31.03.2019 in ESIC/ESIS Hospitals/Dispensaries**

### A) AYURVEDIC Units in ESIC Hospitals

Sl. No.	Name of State/UT	Location of Ayurvedic Units	No. of Ayurvedic Units
1.	Assam	Beltola, Guwahati	01
2.	Bihar	Phulwarishariff, Patna	01
3.	Delhi	Basaidarapur	01
4.	Delhi	Jhilmil	01
5.	Delhi	Okhla	01
6.	Delhi	Narela	01
7.	Delhi	Rohini	01
8.	Gujarat	Ankleshwar	01
9.	Gujarat	Bapu Nagar, Ahmedabad	01
10.	Gujarat	Vapi	01
11.	Haryana	Faridabad	01
12.	Haryana	Gurugram	01
13.	Haryana,	Manesar	01
14.	Himachal Pradesh	Baddi	01
15.	Jammu & Kashmir	Bari Brahmna	01
16.	Jharkhand	Adityapur	01
17.	Jharkhand	Namkum, Ranchi	01
18.	Karnataka	Rajainagar, Bangalore	01
19.	Karnataka	Peenya Bangalore	01
20.	Kerala	Ashramam Kollam	01
21.	Kerala	Ezhukone	01
22.	Kerala	Udyogmandal	01
23.	Madhya Pradesh	Nanda Nagar, Indore	01
24.	Maharashtra	Andheri, Mumbai,	01
25.	Odisha	Rourkela	01
26.	Punjab	Chandigarh	01
27.	Punjab	Bharat Nagar, Ludhiana	01
28.	Rajasthan	Bhiwadi	01
29.	Rajasthan	Jaipur	01
30.	Tamil Nadu	K.K. Nagar, Chennai	01
31.	Tamil Nadu	Triunelveli	01
32.	Telangana	Sanathnagar, Hyderabad	01
33.	Uttar Pradesh	Bareilly	01
34.	Uttar Pradesh	Noida	01
35.	Uttar Pradesh	Lucknow	01
36.	Uttar Pradesh	Sahibabad	01
37.	West Bengal	Joka	01
	<b>Total Units</b>		<b>37</b>



ख) क.रा.बी. निगम अस्पतालों में पंचकर्म थेरेपी इकाइयां क.रा.बी.

1. निगम अस्पताल रोहिणी, दिल्ली	5. क.रा.बी. निगम अस्पताल लखनऊ (उ.प्र.)
2. क.रा.बी. निगम अस्पताल चंडीगढ़	6. क.रा.बी. निगम अस्पताल के.के. नगर, चेन्नै
3. क.रा.बी. निगम अस्पताल फरीदाबाद, हरियाणा	7. क.रा.बी. निगम अस्पताल एड्युकोन, केरल
4. क.रा.बी. निगम अस्पताल बापू नगर, अहमदाबाद	8. क.रा.बी. निगम अस्पताल राजाजीनगर, बेंगलुरु

ग) क.रा.बी. निगम अस्पतालों में क्षार सूत्र इकाइयां

1. क.रा.बी. निगम अस्पताल बेलताला, गुवाहाटी	3. क.रा.बी. निगम अस्पताल बारी ब्रहमणा, जम्मू
2. क.रा.बी. निगम अस्पताल बापूनगर, अहमदाबाद	4. क.रा.बी. निगम अस्पताल लखनऊ

घ) आयुर्वेदिक इकाइयों के लिए क.रा.बी. निगम अस्पतालों में आबंटित बिस्तरों की संख्या

1. क.रा.बी. निगम अस्पताल बेलतला, गुवाहाटी	-	02
2. क.रा.बी. निगम अस्पताल बापू नगर	-	25
3. क.रा.बी. निगम अस्पताल एड्युकोन, केरल	-	10
4. क.रा.बी. निगम अस्पताल बारी ब्रहमणा, जम्मू एवं कश्मीर	-	02
5. क.रा.बी. निगम अस्पताल झिलमिल, दिल्ली	-	10
6. क.रा.बी. निगम अस्पताल नंदा नगर, इंदौर	-	02
7. क.रा.बी. निगम अस्पताल जयपुर	-	06
djkch fuxe vLirky eady fclRjkdhl d; k	-	57

ड) क.रा.बी. निगम औषधालयों में आयुर्वेदिक इकाइयां

Ø-l a	jkT;	fnYyh , ul hvkj ead-jkch fuxe vSk/ky; kdk LFku	vk ønd bdlb; kdhl d; k
1.	दिल्ली	आजादपुर	01
2.	दिल्ली	द्वारका सैक्टर-7	01
3.	दिल्ली	कालकाजी	01
4.	दिल्ली	मंगोलपुरी	01
5.	दिल्ली	मायापुरी- II	01
6.	दिल्ली	मयूर विहार	01
7.	दिल्ली	मोदी मील	01
8.	दिल्ली	नजफगढ़	01
9.	दिल्ली	नंद नगरी	01
10.	दिल्ली	एनआईए- I	01
11.	दिल्ली	पहाड़गंज	01
12.	दिल्ली	रोहिणी सैक्टर-5	01
13.	दिल्ली	सरोजनी नगर	01
14.	दिल्ली	सीलमपुर	01
15.	दिल्ली	शास्त्री नगर	01
16.	दिल्ली	तिलक विहार	01
17.	दिल्ली	वज़ीर पुर	01
18.	उत्तर प्रदेश	नोएडा सैक्टर-12	01
	dy bdlb; k		18

**B) Panchkarma Therapy Units in ESIC Hospitals:**

1. ESIC Rohini – Delhi	5. ESIC Lucknow (U.P.)
2. ESIC Chandigarh	6. ESIC K.K. Nagar, Chennai
3. ESIC Faridabad, Haryana	7. ESIC Ezhukone- Kerala
4. ESIC Bapu Nagar, Ahmedabad	8. ESIC Rajaji Nagar, Bangalore

**C) Kshar Sutra Units in ESIC Hospitals**

1. ESIC Beltola, Guwahati	3. ESIC Bari Brahmna , Jammu
2. ESIC Bapunagar, Ahmedabad	4. ESIC Lucknow

**D) No. of Beds allotted in ESIC Hospitals for Ayurveda units**

1. ESIC Beltola, Guwahati	-	02
2. ESIC Bapu Nagar	-	25
3. ESIC Ezhukone Kerala	-	10
4. ESIC Bari Brahmna , J&K	-	02
5. ESIC Jhilmil Delhi	-	10
6. ESIC Nanda Nagar, Indore	-	02
7. ESIC Jaipur	-	06
<b>Total Beds in ESIC Hospitals</b>	-	<b>57</b>

**E) Ayurvedic units in ESIC Dispensaries**

Sl. No.	State	Location of the ESIC Dispensaries in Delhi NCR	No. of Ayurvedic Units
1.	Delhi	Azad Pur	01
2.	Delhi	Dwarka Sector -7	01
3.	Delhi	Kalkaji	01
4.	Delhi	Mangol Puri	01
5.	Delhi	Maya Puri -II	01
6.	Delhi	Mayur Vihar	01
7.	Delhi	Modi Mill	01
8.	Delhi	Najafgarh	01
9.	Delhi	Nand Nagri	01
10.	Delhi	NIA-I	01
11.	Delhi	Pahar Ganj	01
12.	Delhi	Rohini Sec.-5	01
13.	Delhi	Sarojini Nagar	01
14.	Delhi	Seelampur	01
15.	Delhi	Shastri Nagar	01
16.	Delhi	Tilak Vihar	01
17.	Delhi	Wazirpur	01
18.	Uttar Pradesh	Noida Sec. -12	01
	<b>Total</b>		<b>18</b>



च) क.रा.बी. निगम अस्पतालों में होमियोपैथिक इकाइयां

Ø-l a	j kT;	gkfe; k SFcd bdkb; k dk LFku	gkfe; k SFcd bdkb; k dh l q; k
1.	असम	बेलतोला, गुवाहाटी	01
2.	दिल्ली	बसईदारापुर	01
3.	दिल्ली	झिलमिल	01
4.	दिल्ली	नरेला	01
5.	दिल्ली	ओखला	01
6.	दिल्ली	रोहिणी	01
7.	गुजरात	अंकलेश्वर	01
8.	गुजरात	बापू नगर, अहमदाबाद	01
9.	गुजरात	नरोदा	01
10.	हरियाणा	फरीदाबाद	01
11.	हरियाणा	गुरुग्राम	01
12.	हरियाणा	मानेसर	01
13.	हिमाचल प्रदेश	बद्दी	01
14.	जम्मू व कश्मीर	बरी ब्रहमणा, जम्मू	01
15.	झारखंड	नामकुम, रांची	01
16.	कर्नाटक	राजाजीनगर, बैंगलुरु	01
17.	कर्नाटक	पीनिया, बैंगलुरु	01
18.	केरल	अक्षरामम, कोल्लम	01
19.	केरल	एपुकोण	01
20.	केरल	उद्योगमंडल	01
21.	मध्य प्रदेश	नंद नगर, इंदौर	01
22.	महाराष्ट्र	अंधेरी, मुम्बई	01
23.	पंजाब	चंडीगढ़	01
24.	पंजाब	लुधियाना	01
25.	राजस्थान	जयपुर	01
26.	राजस्थान	भिवाड़ी	01
27.	तमिलनाडु	के.के. नगर, चेन्नई	01
28.	तमिलनाडु	तिरुनेलवेली	01
29.	उत्तर प्रदेश	बरेली	01
30.	उत्तर प्रदेश	नोएडा	01
31.	उत्तर प्रदेश	लखनऊ	01
32.	उत्तर प्रदेश	साहिबाबाद	01
33.	पश्चिम बंगाल	जोका	01
	<b>dy bdkb; k</b>		<b>33</b>



## F) Homeopathic Units in ESIC Hospitals

Sr. No.	State	Location of Homeopathic Units	No. of Homeopathic Units
1.	Assam	Beltola, Guwahati	01
2.	Delhi	Basaidarapur	01
3.	Delhi	Jhilmil	01
4.	Delhi	Narela	01
5.	Delhi	Okhla	01
6.	Delhi	Rohini	01
7.	Gujarat	Ankleshwar	01
8.	Gujarat	Bapu Nagar, Ahmedabad	01
9.	Gujarat	Naroda	01
10.	Haryana	Faridabad	01
11.	Haryana	Gurgaon	01
12.	Haryana	Manesar	01
13.	Himachal Pradesh	Baddi	01
14.	Jammu & Kashmir	Bari Brahmna, Jammu,	01
15.	Jharkhand	Namkum ,Ranchi	01
16.	Karnataka	Rajajinagar, Bangalore	01
17.	Karnataka	Peenya, Bangalore	01
18.	Kerala	Ashramam, Kollam	01
19.	Kerala	Ezhukone	01
20.	Kerala	Udyogmandal	01
21.	Madhya Pradesh	Nanda Nagar, Indore	01
22.	Maharashtra	Andheri, Mumbai,	01
23.	Punjab	Chandigarh	01
24.	Punjab	Ludhiana	01
25.	Rajasthan	Jaipur	01
26.	Rajasthan	Bhiwadi	01
27.	Tamil Nadu	K.K. Nagar, Chennai	01
28.	Tamil Nadu	Tirunelveli	01
29.	Uttar Pradesh	Bareilly	01
30.	Uttar Pradesh	Noida	01
31.	Uttar Pradesh	Lucknow	01
32.	Uttar Pradesh	Sahibabad	01
33.	West Bengal	Joka	01
	<b>Total Units</b>		<b>33</b>



छ) क.रा.बी. निगम औषधालयों में होमियोपैथिक इकाइयां

Ø-1 a	j kT;	fnYyh , ul hvkj ead-jkch fuxe vKSk/ky; ka dk LFku	gkfe; ki SFhd bdkb; ka dh l d; k
1.	दिल्ली	इंद्रलोक	01
2.	दिल्ली	जंगपुरा	01
3.	दिल्ली	ज्वालापुरी	01
4.	दिल्ली	मंगोलपुरी	01
5.	दिल्ली	मायापुरी- 1	01
6.	दिल्ली	मोदी मिल	01
7.	दिल्ली	मोरीगेट	01
8.	दिल्ली	नंद नगरी	01
9.	दिल्ली	एनआईए- 1	01
10.	दिल्ली	रघुबीर नगर	01
11.	दिल्ली	रोहिणी सैक्टर-5	01
12.	दिल्ली	सब्जी मंडी	01
13.	दिल्ली	सरोजिनी नगर	01
14.	दिल्ली	टिगरी	01
15.	दिल्ली	विश्वकर्मा नगर	01
16.	उत्तर प्रदेश	नोएडा सैक्टर-12	01
	<b>dy bdkb; ka</b>		<b>16</b>

ज) क.रा.बी. निगम अस्पतालों में योग सुविधा

Ø-1 a	j kT;	; ka bdkb; ka dk LFku	; ka bdkb; ka dh l d; k
1.	असम	बेलतोला, गुवाहाटी	01
2.	दिल्ली	बसईदारापुर	01
3.	दिल्ली	झिलमिल	01
4.	गुजरात	बापू नगर, अहमदाबाद	01
5.	गुजरात	नरोदा	01
6.	हरियाणा	फरीदाबाद	01
7.	हरियाणा	मानेसर	01
8.	झारखण्ड	रांची नामकुम	01
9.	केरल	आश्रमम, कोल्लम	01
10.	केरल	एषुकोण	01
11.	केरल	उद्योगमंडल	01
12.	मध्य प्रदेश	नंदा नगर, इंदौर	01
13.	ओडिशा	राउरकेला	01
14.	राजस्थान	जयपुर	01
15.	तमिलनाडु	के.के. नगर, चेन्नई	01
16.	तमिलनाडु	तिरुनेलवेली	01
17.	उत्तर प्रदेश	नोएडा, सैक्टर-24	01
18.	उत्तर प्रदेश	नोएडा, सैक्टर-24	01
19.	पश्चिम बंगाल	जोका, कोलकाता	01
	<b>dy bdkb; ka</b>		<b>19</b>



## G) Homeopathic units in ESIC Dispensaries

Sl. No.	State	Name of the ESIC Dispensaries in Delhi NCR	No. of Homeopathic Units
1.	Delhi	Inderlok	01
2.	Delhi	Jangpura	01
3.	Delhi	Jwalapuri	01
4.	Delhi	Mangol Puri	01
5.	Delhi	Maya Puri - I	01
6.	Delhi	Modi Mill	01
7.	Delhi	Mori Gate	01
8.	Delhi	Nand Nagri	01
9.	Delhi	NIA-I	01
10.	Delhi	Raghubir Nagar	01
11.	Delhi	Rohini Sector-5	01
12.	Delhi	Sabzi Mandi	01
13.	Delhi	Sarojini Nagar	01
14.	Delhi	Tigri	01
15.	Delhi	Vishwakarma Nagar	01
16.	Uttar Pradesh	Noida Sec.-12	01
	<b>Total Units</b>		<b>16</b>

## H) Yoga facilities in ESIC Hospitals

Sr. No.	State	Location of Yoga Unit	No. of Yoga Units
1.	Assam	Beltola , Guwahati,	01
2.	Delhi	Basaidarapur	01
3.	Delhi	Jhilmil	01
4.	Gujarat	Bapu Nagar, Ahmedabad	01
5.	Gujarat,	Naroda	01
6.	Haryana,	Faridabad	01
7.	Haryana,	Manesar	01
8.	Jharkhand	Ranchi, Namkum	01
9.	Kerala	Ashramam Kollam	01
10.	Kerala	Ezhukone	01
11.	Kerala	Udyogmandal	01
12.	Madhya Pradesh	Nanda Nagar, Indore	01
13.	Orissa	Rourkela,	01
14.	Rajasthan	Jaipur	01
15.	Tamil Nadu	K.K. Nagar Chennai	01
16.	Tamil Nadu	Triunelveli	01
17.	Uttar Pradesh	Noida Sec.-24	01
18.	Uttar Pradesh	Lucknow	01
19.	West Bengal	Joka, Kolkata	01
	<b>Total Units</b>		<b>19</b>





क.रा.बी. योजना अस्पतालों में आयुष इकाइयां

क) क.रा.बी. योजना अस्पतालों में आयुर्वेदिक इकाइयां

Ø-l a	jkT;	vk qnd bdlb; ldk LFku	vk qnd bdlb; ldk l d; k
1.	आन्ध्र प्रदेश	अदोनी	01
2.	आन्ध्र प्रदेश	राजामुन्द्री	01
3.	आन्ध्र प्रदेश	तिरुपति	01
4.	आन्ध्र प्रदेश	विशाखापट्टनम	01
5.	आन्ध्र प्रदेश	विजयवाड़ा	01
6.	आन्ध्र प्रदेश	डीसी सुल्लुरपेटा	01
7.	गोवा	मडगांव	01
8.	गुजरात	जीएच, आरएच, अहमदाबाद	01
9.	गुजरात	जीएच, कलोल	01
10.	गुजरात	जीएच, राजकोट	01
11.	गुजरात	जीएच, जामनगर	01
12.	गुजरात	जीएच, भावनगर	01
13.	गुजरात	जीएच, वड़ोदरा	01
14.	गुजरात	जीएच, सूरत	01
15.	हरियाणा	जगाधरी	01
16.	हरियाणा	पानीपत	01
17.	कर्नाटक	इन्द्रानगर, बेंगलुरु	01
18.	केरल	मुलमकुन्थुकवु, त्रिशूर	01
19.	महाराष्ट्र	चिंचवाड, पुणे	01
20.	महाराष्ट्र	सतपुर, नासिक	01
21.	महाराष्ट्र	सिकलथाना, औरंगाबाद	01
22.	महाराष्ट्र	वर्ली, मुंबई	01
23.	महाराष्ट्र	मुलुंड (पश्चिम), मुंबई	01
24.	ओडिशा	ईएसआइएसएच, चौदवार	01
25.	पंजाब	अमृतसर	01
26.	पंजाब	मोहाली	01
27.	पंजाब	जालंधर	01
28.	पंजाब	फगवाड़ा	01
29.	पंजाब	मंडीगोबिन्दगढ़	01
30.	पंजाब	होशियारपुर	01
31.	तमिलनाडु	आयनावरम	01
32.	तमिलनाडु	होसुर	01
33.	तमिलनाडु	मदुरै	01
34.	तमिलनाडु	सेलम	01
35.	तमिलनाडु	शिवकासी	01
36.	तमिलनाडु	त्रिची	01
37.	तमिलनाडु	वेल्लौर	01
38.	उत्तर प्रदेश	पाण्डुनगर, कानपुर	01



## AYUSH Units in ESIS Hospitals

### A) AYURVEDIC Units in ESIS Hospitals

Sr. No.	State	Location of Ayurvedic Unit	No. of Ayurvedic Units
1.	Andhra Pradesh	Adoni	01
2.	Andhra Pradesh	Rajahmundry	01
3.	Andhra Pradesh	Triupati	01
4.	Andhra Pradesh	Visakhapatnam	01
5.	Andhra Pradesh	Vijayawada	01
6.	Andhra Pradesh	DC Sullurpeta	01
7.	Goa	Margao	01
8.	Gujarat	GH Rh, Ahmedabad	01
9.	Gujarat	Gh Kalol	01
10.	Gujarat	Gh Rajkot	01
11.	Gujarat	Gh Jamnagar	01
12.	Gujarat	Gh Bhavnagar	01
13.	Gujarat	Gh Vadodara	01
14.	Gujarat	Gh Surat	01
15.	Haryana	Jagadhari	01
16.	Haryana	Panipat	01
17.	Karnataka	Indranagar, Bangalore	01
18.	Kerala	Mulamkunnathukavu, Thrissur	01
19.	Maharashtra	Chinchwad, Pune	01
20.	Maharashtra	Satpur , Nasik	01
21.	Maharashtra	Cikalthana, Aurangabad	01
22.	Maharashtra	Worli, Mumbai	01
23.	Maharashtra	Mulund (West) Mumbai	01
24.	Orissa	ESISH Choudwar	01
25.	Punjab	Amritsar	01
26.	Punjab	Mohali	01
27.	Punjab	Jalandhar	01
28.	Punjab	Phagwara	01
29.	Punjab	Mandigobindgarh	01
30.	Punjab	Hoshiarpur	01
31.	Tamil Nadu	Ayanavaram	01
32.	Tamil Nadu	Hosur	01
33.	Tamil Nadu	Madurai	01
34.	Tamil Nadu	Salem	01
35.	Tamil Nadu	Sivakasi	01
36.	Tamil Nadu	Trichy	01
37.	Tamil Nadu	Vellore	01
38.	Uttar Pradesh	Pandunagar, Kanpur	01



Ø-1 a	jkT;	vk, qnd bdlb; ldk LFku	vk, qnd bdlb; ldk l d; k
39.	उत्तर प्रदेश	किदवई नगर, कानपुर	01
40.	उत्तर प्रदेश	सहारनपुर	01
41.	उत्तर प्रदेश	नैनी, इलाहाबाद	01
42.	उत्तर प्रदेश	आगरा	01
43.	उत्तर प्रदेश	मोदी नगर, गाजियाबाद	01
44.	पश्चिम बंगाल	बैंडेल	01
45.	पश्चिम बंगाल	बज बज	01
46.	पश्चिम बंगाल	कमरहाटी	01
47.	पश्चिम बंगाल	सियालदह	01
	dy bdlb; k		47

ख) क.रा.बी. योजना अस्पतालों में पंचकर्म थेरैपी

1. सरकारी अस्पताल आरएच, अहमदाबाद
2. सरकारी अस्पताल, कलोल
3. सरकारी अस्पताल, राजकोट
4. सरकारी अस्पताल, जामनगर
5. सरकारी अस्पताल, भावनगर
6. सरकारी अस्पताल, वड़ोदरा
7. सरकारी अस्पताल, सूरत

ग) क.रा.बी. योजना अस्पतालों में आंबंटित बिस्तरों की संख्या

- क.रा.बी. योजना अस्पताल, मुलमकुन्नथुकुवु, त्रिशूर, केरल-20

घ) क.रा.बी. योजना औषधालयों में आयुर्वेदिक इकाइयां

Ø-1 a	jkT;	vk, qnd bdlb; ldk LFku	vk, qnd bdlb; ldk l d; k
1.	बिहार	हाथीदह	01
2.	बिहार	जमाल रोड	01
3.	गुजरात	अहमदाबाद डी-1	01
4.	गुजरात	अहमदाबाद डी-2	01
5.	गुजरात	अहमदाबाद डी-3/5/8	01
6.	गुजरात	अहमदाबाद डी-6	01
7.	गुजरात	अहमदाबाद डी-10	01
8.	गुजरात	अहमदाबाद डी-12	01
9.	गुजरात	अहमदाबाद डी-13/14	01
10.	गुजरात	अहमदाबाद डी-15	01
11.	गुजरात	अहमदाबाद डी-19	01
12.	गुजरात	अहमदाबाद डी-20	01
13.	गुजरात	अहमदाबाद डी-22	01
14.	गुजरात	अहमदाबाद डी-23/24	01
15.	गुजरात	अहमदाबाद डी-31	01
16.	गुजरात	अहमदाबाद डी-32	01



Sr. No.	State	Location of Ayurvedic Unit	No. of Ayurvedic Units
39.	Uttar Pradesh	Kidwai Nagar, Kanpur	01
40.	Uttar Pradesh	Saharanpur	01
41.	Uttar Pradesh	Nani, Allahabad	01
42.	Uttar Pradesh	Agra	01
43.	Uttar Pradesh	Modi Nagar, Ghaziabad	01
44.	West Bengal	Bandel	01
45.	West Bengal	Budge Budge	01
46.	West Bengal	Kamarhati	01
47.	West Bengal	Sealdah	01
	<b>Total Units</b>		<b>47</b>

## B) Panchkarma Therapy in ESIS Hospital

1. Gh RH, Ahmedabad
2. GH Kalol
3. GH Rajkot
4. GH Jamnagar
5. GH Bhavnagar
6. GH Vadodara
7. GH Surat

## C) No. of Beds allotted in ESIS Hospital

- ESIS Hospital, Mulamkunnathukavu, Thrissur, Kerala – 20

## D) Ayurvedic Unit in ESIS Dispensaries

Sr. No.	State	Location of Ayurvedic Unit	No. of Ayurvedic Units
1.	Bihar	Hathidah	01
2.	Bihar	Jamal Road	01
3.	Gujarat	AHD D-1	01
4.	Gujarat	AHD D-2	01
5.	Gujarat	AHD D-3/5/8	01
6.	Gujarat	AHD D-6	01
7.	Gujarat	AHD D-10	01
8.	Gujarat	AHD D-12	01
9.	Gujarat	AHD D-13/14	01
10.	Gujarat	AHD D--15	01
11.	Gujarat	AHD D-19	01
12.	Gujarat	AHD D-20	01
13.	Gujarat	AHD D-22	01
14.	Gujarat	AHD D--23/24	01
15.	Gujarat	AHD D-31	01
16.	Gujarat	AHD D-32	01



Ø-1 a	jkT;	vk ønd bdlb; ldk LFku	vk ønd bdlb; ldk l d; k
17.	गुजरात	अहमदाबाद डी-34	01
18.	गुजरात	अहमदाबाद डी-35	01
19.	गुजरात	अहमदाबाद डी-36	01
20.	गुजरात	अहमदाबाद डी-37 / 40	01
21.	गुजरात	अहमदाबाद डी-39 / 46	01
22.	गुजरात	अहमदाबाद डी-42	01
23.	गुजरात	अहमदाबाद डी-44	01
24.	गुजरात	अहमदाबाद डी-45	01
25.	गुजरात	अहमदाबाद डी-47	01
26.	गुजरात	अहमदाबाद डी-49	01
27.	गुजरात	नाडियाड डी-1 / 2	01
28.	गुजरात	गांधीनगर डी-1	01
29.	गुजरात	कादी डी-1	01
30.	गुजरात	बड़ौदा डी-6 / 15	01
31.	गुजरात	बड़ौदा डी-10 / 11	01
32.	गुजरात	नवसारी डी-1	01
33.	गुजरात	हलोल (पीएम) डी-1	01
34.	गुजरात	भरुच डी-1	01
35.	गुजरात	बड़ौदा डी-2	01
36.	गुजरात	बड़ौदा डी-8 / 17	01
37.	गुजरात	सूरत डी-1	01
38.	गुजरात	सूरत डी-6 / 8 / 9	01
39.	गुजरात	अंकलेश्वर डी-2	01
40.	गुजरात	मोरबी डी-1 / 2	01
41.	गुजरात	राजकोट डी-1	01
42.	गुजरात	राजकोट डी-2	01
43.	गुजरात	जूनागढ़ डी-1	01
44.	हरियाणा	उद्योग विहार, गुरुग्राम	01
45.	केरल	पट्टथानम, कोल्लम	01
46.	केरल	कोट्टरकारा, कोल्लम	01
47.	केरल	कोट्टायम	01
48.	केरल	एलापुजहा	01
49.	केरल	एरणाकुलम	01
50.	केरल	पलक्कड	01
51.	केरल	पूनकुन्नम, त्रिशूर	01
52.	केरल	ईरंजापालम, कोझिकोड	01
53.	केरल	कन्नूर	01
54.	केरल	करामना, तिरुवनंतपुरम	01
55.	महाराष्ट्र	इचलकारंगी, कोलहापुर	01
56.	महाराष्ट्र	सोमवारी पेठ, नागपुर	01



Sr. No.	State	Location of Ayurvedic Unit	No. of Ayurvedic Units
17.	Gujarat	AHD D-34	01
18.	Gujarat	AHD D-35	01
19.	Gujarat	AHD D-36	01
20.	Gujarat	AHD D-37/40	01
21.	Gujarat	AHD D-39/46	01
22.	Gujarat	AHD D-42	01
23.	Gujarat	AHD D-44	01
24.	Gujarat	AHD D-45	01
25.	Gujarat	AHD D-47	01
26.	Gujarat	AHD D-49	01
27.	Gujarat	NADIAD D-1/2	01
28.	Gujarat	GANDHINAGAR D-1	01
29.	Gujarat	KADI -D-1	01
30.	Gujarat	BARODA D-6/15	01
31.	Gujarat	BARODA D-10/11	01
32.	Gujarat	NAVSARI D-1	01
33.	Gujarat	HALOL (PM) D-1	01
34.	Gujarat	BHARUCH D-1	01
35.	Gujarat	BARODA D-2	01
36.	Gujarat	BARODA D-8/17	01
37.	Gujarat	SURAT D-1	01
38.	Gujarat	SURAT D-6/8/9	01
39.	Gujarat	Ankleshwar D-2	01
40.	Gujarat	Morbi D-1/2	01
41.	Gujarat	Rajkot D-1	01
42.	Gujarat	Rajkot D-2	01
43.	Gujarat	Junagarh D-1	01
44.	Haryana	Udyog Vihar , Gurgaon	01
45.	Kerala	Pattathanam, Kollam	01
46.	Kerala	Kottarakkara, Kollam	01
47.	Kerala	Kottayam	01
48.	Kerala	Alappuzha	01
49.	Kerala	Ernakulam	01
50.	Kerala	Plakkad	01
51.	Kerala	Poonkunnam Thrissur	01
52.	Kerala	Eranjipalam, Kozhikode	01
53.	Kerala	Kannur	01
54.	Kerala	Karamana, Thiruvananthapuram	01
55.	Maharashtra	Ichalkarangi, Kolahapur	01
56.	Maharashtra	Somwari Peth , Nagpur	01



Ø-1 a	jkt;	vk, qnd bdk; kdk LFku	vk, qnd bdk; kdh l d; k
57.	महाराष्ट्र	बुटिबोरी, नागपुर	01
58.	पंजाब	चंडीगढ़	01
59.	उत्तर प्रदेश	कबाड़ी मार्केट	01
	dy bdk; ka		59

ड) क.रा.बी. योजना अस्पताल में होमियोपैथिक इकाइयां

Ø-1 a	jkt;	gkfe; k SFkd bdk; kdk LFku	gkfe; k SFkd bdk; kdh l d; k
1.	आन्ध्र प्रदेश	अदोनी	01
2.	आन्ध्र प्रदेश	राजामुन्त्री	01
3.	आन्ध्र प्रदेश	तिरुपति	01
4.	आन्ध्र प्रदेश	विशाखापत्तनम	01
5.	आन्ध्र प्रदेश	विजयवाड़ा	01
6.	आन्ध्र प्रदेश	डीसी सुल्लुरपेटा	01
7.	गोवा	मडगांव	01
8.	तमिलनाडु	अयानवरम	01
9.	तमिलनाडु	मदुरै	01
10.	उत्तर प्रदेश	पांडुनगर, कानपुर	01
11.	उत्तर प्रदेश	सर्वोदय नगर, कानपुर	01
12.	उत्तर प्रदेश	किदवई नगर, कानपुर	01
13.	उत्तर प्रदेश	नैनी – इलाहाबाद	01
14.	उत्तर प्रदेश	आगरा	01
15.	उत्तर प्रदेश	मोदी नगर	01
16.	उत्तर प्रदेश	सहारनपुर	01
17.	पश्चिम बंगाल	बैंडेल	01
18.	पश्चिम बंगाल	बज बज	01
19.	पश्चिम बंगाल	गौरहाटी	01
20.	पश्चिम बंगाल	कमारहाटी	01
21.	पश्चिम बंगाल	सियालदह	01
22.	पश्चिम बंगाल	उलुबेरिया	01
	dy bdk; ka		22

च) क.रा.बी. योजना औषधालयों में होमियोपैथिक इकाइयां

Ø-1 a	jkt;	gkfe; k SFkd bdk; kdk LFku	gkfe; k SFkd bdk; kdh l d; k
1.	बिहार	बंजारी	01
2.	बिहार	कथिहार	01
3.	केरल	कोट्टायम, कोल्लम	01
4.	केरल	पथिरापल्ली, अलापुजहाफ	01
5.	केरल	अलागाप्पानगर, त्रिशूर	01



Sr. No.	State	Location of Ayurvedic Unit	No. of Ayurvedic Units
57.	Maharashtra	Butibory, Nagpur	01
58.	Punjab	Chandigarh	01
59.	Uttar Pradesh	Kabari Market, Kanpur	01
	<b>Total Units</b>		<b>59</b>

## E) Homeopathy units in ESIS Hospitals

Sr. No.	State	Location of Homeopathy Unit	No. of Homeopathic Units
1.	Andhra Pradesh	Adoni	01
2.	Andhra Pradesh	Rajahmundry	01
3.	Andhra Pradesh	Triupati	01
4.	Andhra Pradesh	Visakhapatnam	01
5.	Andhra Pradesh	Vijayawada	01
6.	Andhra Pradesh	DC Sullurpeta	01
7.	Goa	Margao	01
8.	Tamil Nadu	Ayanavaram	01
9.	Tamil Nadu	Madurai	01
10.	Uttar Pradesh	Pandunagar, Kanpur	01
11.	Uttar Pradesh	Sarvodya Nagar, Kanpur	01
12.	Uttar Pradesh	Kidwai Nagar, Kanpur	01
13.	Uttar Pradesh	Nani - Allahabad	01
14.	Uttar Pradesh	Agra	01
15.	Uttar Pradesh	Modi Nagar	01
16.	Uttar Pradesh	Saharanpur	01
17.	West Bengal	Bandel	01
18.	West Bengal	Budge Budge	01
19.	West Bengal	Gaurhati	01
20.	West Bengal	Kamarhati	01
21.	West Bengal	Sealdah	01
22.	West Bengal	Uluberia	01
	<b>Total Units</b>		<b>22</b>

## F) Homeopathic Unit in ESIS Dispensaries

Sr. No.	State	Location of Homeopathic Units	No. of Homeopathic Units
1.	Bihar	Banjari	01
2.	Bihar	Kathihar	01
3.	Kerala	Kottayam, Kollam	01
4.	Kerala	Pathirappally Alappuzha	01
5.	Kerala	Alagappanagar, Thrissur	01





Ø-1 a	jkt;	gkfe; ki SFkd bdkb; kdk LFku	gkfe; ki SFkd bdkb; kdh l d; k
6.	केरल	पप्पीनिसेरी, कन्नूर	01
7.	केरल	करामना, तिरुवनंतपुरम	01
8.	केरल	मुलवाना, कोल्लम	01
9.	केरल	कोडमपाण्डु, पथानमथिट्टा	01
10.	केरल	वाडावथूर, कोट्टायम	01
11.	केरल	वेल्लूर, कोट्टायम	01
12.	केरल	कलमसेरी, एरणाकुलम	01
13.	केरल	अलुवा, एरणाकुलम	01
14.	केरल	चलापपुरम, कोझिकोड	01
15.	केरल	एरणाकुलम	01
16.	उत्तर प्रदेश	गोविन्द नगर, कानपुर	01
17.	उत्तर प्रदेश	किरण कॉलोनी नगर, गाजियाबाद	01
	dy bdkb; ka		17

छ) क.रा.बी. योजना अस्पतालों में योग इकाइयां

Ø-1 a	jkt;	; lx bdkb; kdk ule	; lx bdkb; kdh l d; k
1.	गुजरात	सरकारी अस्पताल आरएच, अहमदाबाद	01
2.	गुजरात	सरकारी अस्पताल, कलोल	01
3.	गुजरात	सरकारी अस्पताल, राजकोट	01
4.	गुजरात	सरकारी अस्पताल, जामनगर	01
5.	गुजरात	सरकारी अस्पताल, भावनगर	01
6.	गुजरात	सरकारी अस्पताल, वडोदरा	01
7.	गुजरात	सरकारी अस्पताल, सूरत	01
8.	तमिलनाडु	अयनावरम	01
9.	तमिलनाडु	मदुरै	01
	dy bdkb; ka		09

ज) क.रा.बी. योजना अस्पतालों में यूनानी इकाइयां

Ø-1 a	jkt;	; wkuh bdkb; kdk LFku	; wkuh bdkb; kdh l d; k
1	तमिलनाडु	अयनावरम	01
2	तमिलनाडु	मदुरै	01
	dy bdkb; ka		02

झ) क.रा.बी. योजना औषधालयों में यूनानी इकाई

Ø-1 a	jkt;	; wkuh bdkbZdk LFku	; wkuh bdkbZdh l d; k
1	बिहार	समस्तीपुर	01
	dy bdkb; ka		01



Sr. No.	State	Location of Homeopathy Unit	No. of Homeopathic Units
6.	Kerala	Pappinissery Kannur	01
7.	Kerala	Karamana, Thiruvananthapuram	01
8.	Kerala	Mulavana, Kollam	01
9.	Kerala	Kadampanadu, Pathanamthitta	01
10.	Kerala	Vadavathoor, Kottayam	01
11.	Kerala	Velloor, Kottayam	01
12.	Kerala	Kalamassery, Ernakulam	01
13.	Kerala	Aluva, Ernakulam	01
14.	Kerala	Chalappuram, Kozhikode	01
15.	Kerala	Ernakulam	01
16.	Uttar Pradesh	Govind Nagar, Kanpur	01
17.	Uttar Pradesh	Kiran colony nagar, Ghaziabad	01
	<b>Total Units</b>		<b>17</b>

## G) Yoga units in ESIS Hospitals

Sr. No.	State	Name of Yoga Unit	No. of Yoga Units
1.	Gujarat	Gh Rh, Ahmedabad	01
2.	Gujarat	GH Kalol	01
3.	Gujarat	GH Rajkot	01
4.	Gujarat	GH Jamnagar	01
5.	Gujarat	GH Bhavnagar	01
6.	Gujarat	GH Vadodara	01
7.	Gujarat	GH Surat	01
8.	Tamil Nadu	Ayanavaram	01
9.	Tamil Nadu	Madurai	01
	<b>Total Units</b>		<b>09</b>

## H) Unani units in ESIS Hospital

Sr. No.	State	Location of Unani Units	No. of Unani Units
1	Tamil Nadu	Ayanavaram	01
2	Tamil Nadu	Madurai	01
	<b>Total Units</b>		<b>02</b>

## I) Unani units in ESIS Dispensaries

Sr. No.	State	Location of Unani Units	No. of Unani Units
1	Bihar	Samastipur	01
	<b>Total Units</b>		<b>01</b>



उ) क.रा.बी. योजना अस्पतालों में सिद्ध इकाइयां

Ø-1 a	j kT;	fl ) b d l b ; k a d k L F k u	fl ) b d l b ; k a d h l d ; k
1.	तमिलनाडु	अयनावरम	01
2.	तमिलनाडु	होसुर	01
3.	तमिलनाडु	मदुरै	01
4.	तमिलनाडु	सेलम	01
5.	तमिलनाडु	शिवाकासी	01
6.	तमिलनाडु	त्रिची	01
7.	तमिलनाडु	वेल्लूर	01
	dy b d l b ; k a		07

त) क.रा.बी. योजना औषधालयों में सिद्ध इकाइयां

Ø-1 a	j kT;	fl ) b d l b ; k a d k L F k u	fl ) b d l b ; k a d h l d ; k
1.	तमिलनाडु	तांबरम, चेन्नई	01
2.	तमिलनाडु	तिरुवोट्टियूर, चेन्नई	01
3.	तमिलनाडु	ट्रिप्लीकेन, चेन्नई	01
4.	तमिलनाडु	आवड़ी, चेन्नई	01
5.	तमिलनाडु	कोरतुर, चेन्नई	01
6.	तमिलनाडु	श्रीपेरुमपुथुर, चेन्नई	01
7.	तमिलनाडु	राजापलायम, मदुरै	01
8.	तमिलनाडु	कोविलपट्टी, मदुरै	01
9.	तमिलनाडु	तूथुकुडी, मदुरै	01
10.	तमिलनाडु	डिन्डीगुल, मदुरै	01
11.	तमिलनाडु	तिरुनगर, मदुरै	01
12.	तमिलनाडु	पोलाची, कोयंबटूर	01
13.	तमिलनाडु	थुडियालुर, कोयंबटूर	01
14.	तमिलनाडु	तिरुपुर, कोयंबटूर	01
15.	तमिलनाडु	उदुमलाईपेट, कोयंबटूर	01
16.	तमिलनाडु	कडूर, कोयंबटूर	01
17.	तमिलनाडु	कुम्बाकोनम, सलेम	01
18.	तमिलनाडु	अम्बुर, सलेम	01
19.	तमिलनाडु	रानीपेट, सलेम	01
20.	तमिलनाडु	पल्लीपलायम, सलेम	01
	dy b d l b ; k a		20



### J) Siddha units in ESIS Hospitals

Sl. No.	State	Location of Siddha Units	No. of Siddha Units
1.	Tamil Nadu	Ayanavaram	01
2.	Tamil Nadu	Hosur	01
3.	Tamil Nadu	Madurai	01
4.	Tamil Nadu	Salem	01
5.	Tamil Nadu	Sivakasi	01
6.	Tamil Nadu	Trichy	01
7.	Tamil Nadu	Vellore	01
	<b>Total Units</b>		<b>07</b>

### K) Siddha Units in ESIS Dispensaries

Sr. No.	State	Location of Siddha Units	No. of Siddha Units
1.	Tamil Nadu	Tambaram, Chennai	01
2.	Tamil Nadu	Tiruvotriyur, Chennai	01
3.	Tamil Nadu	Triplicane, Chennai	01
4.	Tamil Nadu	Avadi, Chennai	01
5.	Tamil Nadu	Koratur, Chennai	01
6.	Tamil Nadu	Sriperumpthur, Chennai	01
7.	Tamil Nadu	Rajapalayam, Madurai	01
8.	Tamil Nadu	Kovilpatti, Madurai	01
9.	Tamil Nadu	Thoothukudi, Madurai	01
10.	Tamil Nadu	Dindigul, Madurai	01
11.	Tamil Nadu	Thirunagar, Madurai	01
12.	Tamil Nadu	Pollachi, Coimbatore	01
13.	Tamil Nadu	Thudialur, Coimbatore	01
14.	Tamil Nadu	Tiruppur I, Coimbatore	01
15.	Tamil Nadu	Udumalaipet, Coimbatore	01
16.	Tamil Nadu	Kattur I, Coimbatore	01
17.	Tamil Nadu	Kumbakonam, Salem	01
18.	Tamil Nadu	Ambur, Salem	01
19.	Tamil Nadu	Ranipet, Salem	01
20.	Tamil Nadu	Pallipalayam, Salem	01
	<b>Total Units</b>		<b>20</b>



क.रा.बी निगम एवं क.रा.बी. योजना में आयुष इकाइयों की स्थिति

Ø-l a	vk ðk bdlb; ka	d-jkch fuxe vLi rky	d-jkch fuxe vSk/ky;	d-jkch ; kt uk vLi rky	d-jkch ; kt uk vSk/ky;	dy
1.	आयुर्वेद	37	18	47	59	161
2.	योग	19	-	09	-	28
3.	यूनानी	-	-	02	01	03
4.	सिद्ध	-	-	07	20	27
5.	होमियोपैथी	33	16	22	17	88
6.	पंचकर्म	08	-	07	-	15
7.	क्षार-सूत्र	04	-	00	-	04
8.	आयुर्वेदिक आईपीडी को आबंटित बिस्तर	57	-	20	-	77

fnukd 31-03-2019 dh flFkr ds vuq kj nsk ds fofHlu jkt; ka ea d-jkch fuxe@d-jkch ; kt uk ds varxZ miyCk djkbZ tk jgh vk ðk ¼k qñ] ; sk] ; wuh fl ) , oa gkE; ki Skh½ l qp/klv l adks n' HZk foj. k

Ø-l a	jkt;	vk qñ		; wuh		fl )		gkE; ki Skh		; sk		l Hh vk ðk i) fr
		d-jkch fuxe	d-jkch fuxe	d-jkch fuxe	d-jkch fuxe	d-jkch fuxe	d-jkch fuxe	d-jkch fuxe	d-jkch fuxe	d-jkch fuxe	d-jkch fuxe	
1.	आन्ध्र प्रदेश	-	06	-	-	-	-	-	06	-	-	12
2.	असम	01	-	-	-	-	-	01	-	01	-	03
3.	बिहार	01	02	-	01	-	-	-	02	-	-	06
4.	दिल्ली	22	-	-	-	-	-	20	-	02	-	44
5.	गोवा	-	01	-	-	-	-	-	01	-	-	02
6.	गुजरात	03	48	-	-	-	-	03	-	02	07	63
7.	हरियाणा	03	03	-	-	-	-	03	-	02	-	11
8.	हिमाचल प्रदेश	01	-	-	-	-	-	01	-	-	-	02
9.	जम्मू और कश्मीर	01	-	-	-	-	-	01	-	-	-	02
10.	झारखंड	02	-	-	-	-	-	01	-	01	-	04
11.	कर्नाटक	02	01	-	-	-	-	02	-	-	-	05
12.	केरल	03	11	-	-	-	-	03	13	03	-	33
13.	मध्य प्रदेश	01	-	-	-	-	-	01	-	01	-	03
14.	महाराष्ट्र	01	08	-	-	-	-	01	-	-	-	10
15.	ओडिशा	01	01	-	-	-	-	-	-	01	-	03
16.	पंजाब	02	07	-	-	-	-	02	-	-	-	11
17.	राजस्थान	02	-	-	-	-	-	02	-	01	-	05
18.	तमिलनाडु	02	07	-	02	-	27	02	02	02	02	46
19.	तेलंगाना	01	-	-	-	-	-	-	-	-	-	01
20.	उत्तर प्रदेश	05	07	-	-	-	-	05	09	02	-	28
21.	पश्चिम बंगाल	01	04	-	-	-	-	01	06	01	-	13
	dy	55	106	-	03	-	27	49	39	19	9	307



## Status of AYUSH units in ESIC and ESIS

Sr. No.	AYUSH UNITS	ESIC Hospitals	ESIC Dispensaries	ESIS Hospitals	ESIS Dispensaries	Total
1.	Ayurveda	37	18	47	59	161
2.	Yoga	19	-	09	-	28
3.	Unani	-	-	02	01	03
4.	Siddha	-	-	07	20	27
5.	Homeopathy	33	16	22	17	88
6.	Panchakarma	08	-	07	-	15
7.	Kshar -Sutra	04	-	00	-	04
8.	Beds allotted to Ayurvedic IPD	57	-	20	-	77

## STATEMENT SHOWING FACILITIES PROVIDED IN AYUSH(AYURVEDIC, YOGA, UNANI, SIDDHA & HOMEOPATHY) IN THE VARIOUS STATES OF THE COUNTRY AS ON 31.03.2019 in ESIC/ESIS.

Sr. No.	State	Ayurveda		Unani		Siddha		Homeopathy		Yoga		All AYUSH System
		ESIC	ESIS	ESIC	ESIS	ESIC	ESIS	ESIC	ESIS	ESIC	ESIS	
1.	Andhra Pradesh	-	06	-	-	-	-	-	06	-	-	12
2.	Assam	01	-	-	-	-	-	01	-	01	-	03
3.	Bihar	01	02	-	01	-	-	-	02	-	-	06
4.	Delhi	22	-	-	-	-	-	20	-	02	-	44
5.	Goa	-	01	-	-	-	-	-	01	-	-	02
6.	Gujarat	03	48	-	-	-	-	03	-	02	07	63
7.	Haryana	03	03	-	-	-	-	03	-	02	-	11
8.	Himachal Pradesh	01	-	-	-	-	-	01	-	-	-	02
9.	Jammu & Kashmir	01	-	-	-	-	-	01	-	-	-	02
10.	Jharkhand	02	-	-	-	-	-	01	-	01	-	04
11.	Karnataka	02	01	-	-	-	-	02	-	-	-	05
12.	Kerala	03	11	-	-	-	-	03	13	03	-	33
13.	Madhya Pradesh	01	-	-	-	-	-	01	-	01	-	03
14.	Maharashtra	01	08	-	-	-	-	01	-	-	-	10
15.	Odisha	01	01	-	-	-	-	-	-	01	-	03
16.	Punjab	02	07	-	-	-	-	02	-	-	-	11
17.	Rajasthan	02	-	-	-	-	-	02	-	01	-	05
18.	Tamil Nadu	02	07	-	02	-	27	02	02	02	02	46
19.	Telangana	01	-	-	-	-	-	-	-	-	-	01
20.	Uttar Pradesh	05	07	-	-	-	-	05	09	02	-	28
21.	West Bengal	01	04	-	-	-	-	01	06	01	-	13
	<b>Total</b>	<b>55</b>	<b>106</b>	<b>-</b>	<b>03</b>	<b>-</b>	<b>27</b>	<b>49</b>	<b>39</b>	<b>19</b>	<b>9</b>	<b>307</b>



## परिशिष्ट-III-ज

वर्ष 2018-19 के दौरान कर्मचारी राज्य बीमा अस्पतालों में बिस्तरों की अधिभोग प्रतिशतता और प्रतिदिन प्रति बिस्तर औसत आवर्ती लागत

Ø-I a	vLi rky dk ule	fpdR k vf/ldgh		l ðolDr@plywfcLrjldh l d; k				o"Zdsnljku mi; kx gg fcLrjldck i fr'kr	o"Zdsnljku i frfmu i fr fcLrj ylxr ₹ ea	vH ØDr; ka
		l ðolDr	rðik	l keli	i d fr	{k jlx	dy			
<b>1</b>	<b>vklz i nsk</b>									
I	विशाखापत्तनम	26	18	20	0	0	20	68%	*	नवीनीकरण के अंतर्गत
II	विजयवाड़ा	23	21	85	15	10	110	80%	*	
III	राजमुंदरी	18	12	40	10	0	50	80%	*	
IV	तिरुपति	32	25	44	6	0	50	92%	*	
V	अदोनी	10	7	10	0	0	10	20%	*	डी.सी. में परिवर्तित
<b>dy</b>		<b>109</b>	<b>83</b>	<b>199</b>	<b>31</b>	<b>10</b>	<b>240</b>			
<b>2</b>	<b>vle</b>									
I	बेलतोला	26	19	50	0	0	50	91%		17335
<b>dy</b>		<b>26</b>	<b>19</b>	<b>50</b>	<b>0</b>	<b>0</b>	<b>50</b>			
<b>3</b>	<b>fcglj</b>									
I	फूलवारी शरीफ	26	23	40	10	0	50	73%		15000
II	डालमियानगर									बन्द
III	मुंगेर									बन्द
iv	बिहटा	39	13	50	0	0	50	3%	*	
<b>dy</b>		<b>65</b>	<b>36</b>	<b>90</b>	<b>10</b>	<b>0</b>	<b>100</b>			
<b>4</b>	<b>pMk&lt;+</b>									
I	रामदरबार चंडीगढ़	58	50	58	10	2	70	60%		13311
<b>dy</b>		<b>58</b>	<b>50</b>	<b>58</b>	<b>10</b>	<b>2</b>	<b>70</b>			
<b>5</b>	<b>Delhi</b>									
I	बसईदारापुर	384	103	507	63	30	600	85%		12715
II	झिलमिल	159	68	224	66	10	300	75%		15752
III	ओखला	101	46	105	48	14	167	101%		23,223
IV	राहिणी	151	96	273	7	20	300	68%		11704
<b>dy</b>		<b>795</b>	<b>313</b>	<b>1109</b>	<b>184</b>	<b>74</b>	<b>1367</b>			
<b>6</b>	<b>xlok</b>									
I	मडगाँव	34	20	52	6	0	58	29%		37000
<b>dy</b>		<b>34</b>	<b>20</b>	<b>52</b>	<b>6</b>	<b>0</b>	<b>58</b>			
<b>7</b>	<b>xq jkr</b>									
I.	बापूनगर	96	58	214	36	0	250	63%		12097
II	नरोदा (वक्ष)	26	7	50	0	0	50	26%		26000
III	राजपुर हिरपुर	16	9	50	0	0	50	49%		7723
IV	कलोल	10	3	50	0	0	50	14%		11297
V	बड़ौदा	28	22	200	0	0	200	54%		3846
VI	सूरत	13	8	100	0	0	100	19%		5675
VII	राजकोट	9	5	50	0	0	50	20%		11298
VIII	भावनगर	7	5	30	0	0	30	10%		26255
IX	बड़ौदा (वक्ष)	*	*	*	*	*	*	*	*	बन्द
X	वापी	54	21	40	10	0	50	79%		9867
XI	जामनगर	12	6	50	0	0	50	9%		17915

## APPENDIX-III-H

### Percentage bed occupancy and average recurring cost per bed per day in ESI Hospital during year 2018-19

Sl. No.	Name of Hospital	Medical Officers		No. of bed Sanctioned/ Commissioned				% of occupancy during the year	Cost per bed per day during the year in ₹	Remarks
		Sanctioned	In-position	General	Maternity	T.B.	Total			
<b>1</b>	<b>Andhra Pradesh</b>									
I	Visakhapatnam	26	18	20	0	0	20	68%	*	Under Renovation
II	Vijayawada	23	21	85	15	10	110	80%	*	
III	Rajamundry	18	12	40	10	0	50	80%	*	
IV	Tirupati	32	25	44	6	0	50	92%	*	
V	Adoni	10	7	10	0	0	10	20%	*	Converted into DC.
<b>Total</b>		<b>109</b>	<b>83</b>	<b>199</b>	<b>31</b>	<b>10</b>	<b>240</b>			
<b>2</b>	<b>Assam</b>									
I	Beltola	26	19	50	0	0	50	91%	17335	
<b>Total</b>		<b>26</b>	<b>19</b>	<b>50</b>	<b>0</b>	<b>0</b>	<b>50</b>			
<b>3</b>	<b>Bihar</b>									
I	Phulwari Sharif	26	23	40	10	0	50	73%	15000	
II	Dalmianagar									Closed
III	Munger									Closed
iv	Bihita	39	13	50	0	0	50	3%	*	
<b>Total</b>		<b>65</b>	<b>36</b>	<b>90</b>	<b>10</b>	<b>0</b>	<b>100</b>			
<b>4</b>	<b>Chandigarh</b>									
I	Ramdarbar Chandigarh	58	50	58	10	2	70	60%	13311	
<b>Total</b>		<b>58</b>	<b>50</b>	<b>58</b>	<b>10</b>	<b>2</b>	<b>70</b>			
<b>5</b>	<b>Delhi</b>									
I	Basaidarapur ODC	384	103	507	63	30	600	85%	12715	
II	Jhilmil	159	68	224	66	10	300	75%	15752	
III	Okhla	101	46	105	48	14	167	101%	23,223	
IV	Rohini	151	96	273	7	20	300	68%	11704	
<b>Total</b>		<b>795</b>	<b>313</b>	<b>1109</b>	<b>184</b>	<b>74</b>	<b>1367</b>			
<b>6</b>	<b>Goa</b>									
I	Margao	34	20	52	6	0	58	29%	37000	
<b>Total</b>		<b>34</b>	<b>20</b>	<b>52</b>	<b>6</b>	<b>0</b>	<b>58</b>			
<b>7</b>	<b>Gujarat</b>									
I.	Bapunagar	96	58	214	36	0	250	63%	12097	
II	Naroda (Chest)	26	7	50	0	0	50	26%	26000	
III	Rajpur Hirpur	16	9	50	0	0	50	49%	7723	
IV	Kalol	10	3	50	0	0	50	14%	11297	
V	Baroda	28	22	200	0	0	200	54%	3846	
VI	Surat	13	8	100	0	0	100	19%	5675	
VII	Rajkot	9	5	50	0	0	50	20%	11298	
VIII	Bhavnagar	7	5	30	0	0	30	10%	26255	
IX	Baroda (Chest)	*	*	*	*	*	*	*	*	Closed
X	Vapi	54	21	40	10	0	50	79%	9867	
XI	Jamnagar	12	6	50	0	0	50	9%	17915	





Ø-I a	vLi rky dk ule	fpfdR k vf/lclgh		l ðolDr@plywfcLrjldh l d; k				o"lZdsnljku mi ; lsk gg fcLrjldck i fr'kr	o"lZdsnljku i frfmu i fr fcLrj ylxr ₹ ea	vH ØDr; ka
		l ðolDr	rskkr	l lekl	i d fr	{k jsk	djy			
XII	अंकलेश्वर	32	8	50	0	0	50	19%	36744	
<b>Total</b>		<b>303</b>	<b>152</b>	<b>884</b>	<b>46</b>	<b>0</b>	<b>930</b>			
<b>8</b>	<b>gfj ; k lk</b>									
I.	फरीदाबाद चिकित्सा महाविद्यालय तथा अस्पताल	49	9	362	80	8	450	74%	20804	
II.	जगाधरी	12	12	70	0	0	70	55%	*	
III.	पानीपत	18	16	75	0	0	75	60%	*	
IV.	बल्लभगढ़	30	23	50	0	0	50	56%	*	
V	भिवानी	19	7	50	0	0	50	18%	*	
VI	गुरुग्राम	51	33	119	31	0	150	102%	10822	
VII	मानेसर	38	11	71	27	2	100	61%	27,473	
<b>djy</b>		<b>217</b>	<b>111</b>	<b>797</b>	<b>138</b>	<b>10</b>	<b>945</b>			
<b>9</b>	<b>fgelpy inšk</b>									
I	परवानू	9	9	38	6	6	50	94%	*	
II.	बददी	69	43	100	0	0	100	51%	16649	
<b>djy</b>		<b>78</b>	<b>52</b>	<b>138</b>	<b>6</b>	<b>6</b>	<b>150</b>			
<b>10</b>	<b>duWd</b>									
I	राजाजी नगर	308	202	390	100	10	500	83%	17085	
II	इंदिरानगर	70	65	160	40	10	210	35%	8184	
III	दानदेली	12	3	25	0	0	25	4%	1922	
IV	दावनगरे	30	12	38	8	4	50	57%	30788	
V	हुबली	30	12	38	12	0	50	52%	29928	
VI	मैसूर	41	27	55	25	0	80	82%	2204	
VII	मंगलौर	30	6	83	10	7	100	5%	9251	
VIII	शाहबाद	*	*	*	*	*	0	*	*	बंद
IX	बेलगाँव	14	0	40	10	0	50	15%	7877	
X	पीनिया	56	49	78	18	4	100	67%	15583	
XI	गुलबर्गा	234	14	450	70	10	530	27%	16615	
<b>djy</b>		<b>825</b>	<b>390</b>	<b>1357</b>	<b>293</b>	<b>45</b>	<b>1695</b>			
<b>11</b>	<b>djy</b>									
I.	एलेप्पी	16	16	50	5	0	55	45%	5794	
II	आश्रमम	59	32	190	42	0	232	82%	10208	
III	एरणाकुलम	19	16	52	13	0	65	70%	3033	
IV	एजुकोण	78	14	130	20	0	150	58%	5640	
V	मुलमकुन्नाथुकम	12	9	0	0	90	90	30%	4008	
VI	ओलारिकारा	21	21	54	8	40	102	53%	3593	
VII	पालक्कड	16	14	45	5	0	50	36%	6993	
VIII	पेरुकडा	28	28	117	11	0	128	53%	4932	
IX	उद्योगमंडल	69	28	76	20	4	100	94%	*	
X	वाडावाथुर	17	16	59	6	0	65	56%	5381	
XI	फेरोक	22	20	92	8	0	100	46%	4399	
XII	थोट्टडा	16	14	45	5	0	50	33%	6294	
<b>djy</b>		<b>373</b>	<b>228</b>	<b>910</b>	<b>143</b>	<b>134</b>	<b>1187</b>			



Sl. No.	Name of Hospital	Medical Officers		No. of bed Sanctioned/ Commissioned				% of occupancy during the year	Cost per bed per day during the year in ₹	Remarks
		Sanctioned	In-position	General	Maternity	T.B.	Total			
XII	Ankleshwar	32	8	50	0	0	50	19%	36744	
<b>Total</b>		<b>303</b>	<b>152</b>	<b>884</b>	<b>46</b>	<b>0</b>	<b>930</b>			
<b>8</b>	<b>Haryana</b>									
I.	Faridabad MC & Hospital	49	9	362	80	8	450	74%	20804	
II.	Jagadhari	12	12	70	0	0	70	55%	*	
III.	Panipat	18	16	75	0	0	75	60%	*	
IV.	Ballabgarh	30	23	50	0	0	50	56%	*	
V	Bhiwani	19	7	50	0	0	50	18%	*	
VI	Gurgaon	51	33	119	31	0	150	102%	10822	
VII	Manesar	38	11	71	27	2	100	61%	27,473	
<b>Total</b>		<b>217</b>	<b>111</b>	<b>797</b>	<b>138</b>	<b>10</b>	<b>945</b>			
<b>9</b>	<b>Himachal Pradesh</b>									
I	Parwanoo	9	9	38	6	6	50	94%	*	
II.	Baddi	69	43	100	0	0	100	51%	16649	
<b>Total</b>		<b>78</b>	<b>52</b>	<b>138</b>	<b>6</b>	<b>6</b>	<b>150</b>			
<b>10</b>	<b>Karnataka</b>									
I	Rajajinagar	308	202	390	100	10	500	83%	17085	
II	Indiranagar	70	65	160	40	10	210	35%	8184	
III	Dandeli	12	3	25	0	0	25	4%	1922	
IV	Davangare	30	12	38	8	4	50	57%	30788	
V	Hubli	30	12	38	12	0	50	52%	29928	
VI	Mysore	41	27	55	25	0	80	82%	2204	
VII	Mangalore	30	6	83	10	7	100	5%	9251	
VIII	Shahbad	*	*	*	*	*	0	*	*	Closed
IX	Belgaum	14	0	40	10	0	50	15%	7877	
X	Peenya	56	49	78	18	4	100	67%	15583	
XI	Gulbarga	234	14	450	70	10	530	27%	16615	
<b>Total</b>		<b>825</b>	<b>390</b>	<b>1357</b>	<b>293</b>	<b>45</b>	<b>1695</b>			
<b>11</b>	<b>Kerala</b>									
I.	Alleppy	16	16	50	5	0	55	45%	5794	
II	Asramam	59	32	190	42	0	232	82%	10208	
III	Ernakulam	19	16	52	13	0	65	70%	3033	
IV	Ezhukone	78	14	130	20	0	150	58%	5640	
V	Mulamkunnathukam	12	9	0	0	90	90	30%	4008	
VI	Olarikara	21	21	54	8	40	102	53%	3593	
VII	Palakkad	16	14	45	5	0	50	36%	6993	
VIII	Perookada	28	28	117	11	0	128	53%	4932	
IX	Udyogmandal	69	28	76	20	4	100	94%	*	
X	Vadavathur	17	16	59	6	0	65	56%	5381	
XI	Feroke	22	20	92	8	0	100	46%	4399	
XII	Thottada	16	14	45	5	0	50	33%	6294	
<b>Total</b>		<b>373</b>	<b>228</b>	<b>910</b>	<b>143</b>	<b>134</b>	<b>1187</b>			



Ø-l a	vLi rky dk ule	fpfdR k vf/kdjh		l ñohÑr@plywfcLrjædh l ð; k				o"Zdsnl§ku mi; lœ gg fcLrjædk i fr'kr	o"Zdsnl§ku i frfnu i fr fcLrj ylxr ₹ ea	vH ØDr; la
		l ñohÑr	rÑkr	l keÙ	i ð fr	{k jœk	dy			
<b>12</b>	<b>e/; i nsk</b>									
I	इंदौर (सामान्य)	79	33	300	0	0	300	63%	11019	
II	इंदौर (क्षय रोग)	10	9	0	0	75	75	41%	5757	
III	उज्जैन	16	7	50	0	0	50	6%	34041	
IV	ग्वालियर	35	20	100	0	0	100	22%	9590	
V	भोपाल	37	18	100	0	0	100	33%	6302	
VI	देवास	24	14	50	0	0	50	67%	6769	
VII	नागदा	18	6	50	0	0	50	5%	35788	
<b>dy</b>		<b>219</b>	<b>107</b>	<b>650</b>	<b>0</b>	<b>75</b>	<b>725</b>			
<b>13</b>	<b>v&amp;M kk</b>									
I	कंसबहल	8	2	50	0	0	50	*	*	
II	चौदवार	10	5	100	0	0	100	*	*	
III	जयकापुर	8	2	25	0	0	25	*	*	
IV	बृजराजनगर	7	3	40	10	0	50	*	*	
V	भुवनेश्वर	25	22	42	8	0	50	*	*	
VI	राउरकेला	45	29	35	10	5	50	48%	24624	
<b>dy</b>		<b>103</b>	<b>63</b>	<b>292</b>	<b>28</b>	<b>5</b>	<b>325</b>			
<b>14</b>	<b>i qppjh</b>									
I	गोरीमेडु अस्पताल	12	12	75	0	0	75	54%	6033	
<b>dy</b>		<b>12</b>	<b>12</b>	<b>75</b>	<b>0</b>	<b>0</b>	<b>75</b>			
<b>15</b>	<b>egkj kVª</b>									
I	अंधेरी	50	25	265	60	0	325	51%	25185	आग की घटना के कारण कराबीनि मॉडल अस्पताल को दिनांक 17.12.2018 को बंद कर दिया गया, ओ.पी.डी. और आई.पी.डी. को करा.बी. अस्पताल कादिवली में स्थानांतरित कर दिया गया
II	उल्हासनगर	26	16	84	16	0	100	*	*	
III	ठाणे	28	14	90	10	0	100	*	*	
IV	मुलुंड	47	29	328	72	0	400	*	*	
V	एमजीएम	92	73	298	17	15	330	*	*	
VI	वाशी	29	8	100	0	0	100	*	*	
VII	वर्ली	47	25	290	10	0	300	*	*	
VIII	कांदीवली	44	19	68	15	2	85	*	*	
IX	शोलापुर	37	20	116	24	10	150	*	*	
X	नाशिक	43	29	84	16	0	100	*	*	
XI	नागपुर	36	27	149	30	21	200	*	*	
XII	औरंगाबाद	27	14	80	20	0	100	*	*	
XIII	चिंचवाड	36	21	80	20	0	100		*	
XIV	कोल्हापुर	17	8	0	0	0	0	0%	0	आई.पी.डी. कार्य नहीं कर रहा है
XV	बिबवेवाड़ी	40	21	0	0	0	0	0%	0	स्टाफ को 100 बिस्तरों के लिए मंजूरी दी गई है। तथापि, 50 बिस्तरों वाले अस्पताल के नवीनीकरण और निर्माण का कार्य चल रहा है। वर्तमान में अस्पताल निर्माणाधीन है और केवल विशेषज्ञ ओपीडी सेवाएं और लेब सेवाएं प्रदान की जाती हैं।
<b>dy</b>		<b>599</b>	<b>349</b>	<b>2032</b>	<b>310</b>	<b>48</b>	<b>2390</b>			



Sl. No.	Name of Hospital	Medical Officers		No. of bed Sanctioned/ Commissioned				% of occupancy during the year	Cost per bed per day during the year in ₹	Remarks
		Sanctioned	In-position	General	Maternity	T.B.	Total			
<b>12</b>	<b>Madhya Pradesh</b>									
I	Indore (Gen)	79	33	300	0	0	300	63%	11019	
II	Indore (T.B.)	10	9	0	0	75	75	41%	5757	
III	Ujjain	16	7	50	0	0	50	6%	34041	
IV	Gwalior	35	20	100	0	0	100	22%	9590	
V	Bhopal	37	18	100	0	0	100	33%	6302	
VI	Dewas	24	14	50	0	0	50	67%	6769	
VII	Nagda	18	6	50	0	0	50	5%	35788	
<b>Total</b>		<b>219</b>	<b>107</b>	<b>650</b>	<b>0</b>	<b>75</b>	<b>725</b>			
<b>13</b>	<b>Odisha</b>									
I	Kansbahal	8	2	50	0	0	50	*	*	
II	Choudwar	10	5	100	0	0	100	*	*	
III	Jaykapur	8	2	25	0	0	25	*	*	
IV	Brajrajnagar	7	3	40	10	0	50	*	*	
V	Bhubaneshwar	25	22	42	8	0	50	*	*	
VI	Rourkela	45	29	35	10	5	50	48%	24624	
<b>Total</b>		<b>103</b>	<b>63</b>	<b>292</b>	<b>28</b>	<b>5</b>	<b>325</b>			
<b>14</b>	<b>Puducherry</b>									
I	Gorimedu Hospital	12	12	75	0	0	75	54%	6033	
<b>Total</b>		<b>12</b>	<b>12</b>	<b>75</b>	<b>0</b>	<b>0</b>	<b>75</b>			
<b>15</b>	<b>Maharashtra</b>									
I	Andheri	50	25	265	60	0	325	51%	25185	ESIC Model Hospital Closed on 17.12.2018 due to fire incident OPD & IPD shifted to ESIH Kandivali
II	Ulhasnagar	26	16	84	16	0	100	*	*	
III	Thane	28	14	90	10	0	100	*	*	
IV	Mulund	47	29	328	72	0	400	*	*	
V	MGM	92	73	298	17	15	330	*	*	
VI	Washi	29	8	100	0	0	100	*	*	
VII	Worli	47	25	290	10	0	300	*	*	
VIII	Kandivali	44	19	68	15	2	85	*	*	
IX	Sholapur	37	20	116	24	10	150	*	*	
X	Nasik	43	29	84	16	0	100	*	*	
XI	Nagpur	36	27	149	30	21	200	*	*	
XII	Aurangabad	27	14	80	20	0	100	*	*	
XIII	Chinchwad	36	21	80	20	0	100		*	
XIV	Kolhapur	17	8	0	0	0	0	0%	0	IPD is not functional.
XV	Bibwewadi	40	21	0	0	0	0	0%	0	Staff is sanctioned for 100 bedded. However renovation and construction of 50 bedded Hospital is under progress. Currently the hospital is under construction and only specialist OPD Services and Lab Services are provided.
<b>Total</b>		<b>599</b>	<b>349</b>	<b>2032</b>	<b>310</b>	<b>48</b>	<b>2390</b>			



Ø-I a	vLi rky dk ule	fpfdR k vf/kclj h		l ðoldr@pkywfcLrjldh l ð; k				o"lZdsnljku mi ; lxx gq fcLrjldk i fr'kr	o"lZdsnljku i frfnu i fr fcLrj ylxr ₹ ea	vH ØDr; ka
		l ðolN'r	rSikr	l kkl	i ð fr	{k jlx	dy			
<b>16</b>	<b>i ð k</b>									
I	अमृतसर	15	15	Nil	0	0	Nil	27%	*	
II	जालंधर	14	23	100	0	0	100	45%	*	
III	लुधियाना	41	20	192	52	18	262	51%	*	
IV	मोहाली	10	10	Nil	0	0	Nil	60%	*	
V	फगवाड़ा	15	12	Nil	0	0	Nil	46%	*	
VI	राजपुरा									बन्द
VII	होशियारपुर	10	10	50	0	0	50	34%	*	
VIII	मण्डी, गोविन्दगढ़	5	5	30	0	0	30	*	*	
<b>dy</b>		<b>110</b>	<b>95</b>	<b>372</b>	<b>52</b>	<b>18</b>	<b>442</b>			
<b>17</b>	<b>jkt LFku</b>									
I	जयपुर	140	67	178	66	10	254	42%	10698	
II	कोटा	9	8	52	8	0	60	52%	7006	
III	जोधपुर	10	7	19	6	0	25	23	29970	
IV	भीलवाड़ा	7	4	22	8	0	30	25%	19179	
V	पाली	5	1	20	0	0	20	17%	17369	
VI	भिवाड़ी	26	14	50	0	0	50	20%	13290	
VII	अलवर	39	10	40	0	0	40	0	0	
<b>dy</b>		<b>236</b>	<b>111</b>	<b>381</b>	<b>88</b>	<b>10</b>	<b>479</b>			
<b>18</b>	<b>rfeyuMq</b>									
I	चेन्नई	59	43	496	81	39	616	21%	4601	
II	मदुरै	17	19	209	0	0	209	*	*	
III	ओ.डी.सी. के. के. नगर	59	57	392	60	18	470	75%	4936	
IV	वेल्लूर	13	7	50	0	0	50	*	*	
V	शिवाकाशी	17	19	209	0	0	209	*	*	
VI	सेलम	16	15	50	0	0	50	*	*	
VII	होसूर	12	9	36	0	0	36	*	*	
VIII	तिरुचरापल्ली	14	14	50	0	0	50	*	*	
IX	तिरुनेलवेली	39	37	40	10	0	50	75%	14000	
X	कोयम्बाटूर			173	40	7	220			राज्य सरकार को सौंप दिया गया
<b>dy</b>		<b>246</b>	<b>220</b>	<b>1705</b>	<b>191</b>	<b>64</b>	<b>1960</b>			
<b>19</b>	<b>mij izsk</b>									
I	पांडुनगर कानपुर	23	7	130	0	0	130	19%	*	
II	आज़ादनगर कानपुर (वक्ष)	6	4	0	0	100	100	47%	278	
III	मोदीनगर	21	12	80	20	24	124	4%	32838	
IV	नैनी, इलाहाबाद	10	7	84	16	0	100	14%	7488	
V	सर्वोदयनगर, कानपुर (प्रसूति)	17	7	0	144	0	144	10%	100	
VI	सरोजनीनगर, लखनऊ	31	25	75	0	0	75	27%	27637	
VII	साहिबाबाद	59	48	32	16	0	48	55%	41295	
VIII	आगरा	14	8	100	0	0	100	58%	46877	
IX	सहारनपुर	12	5	40	10	0	50	NR	*	
X	किदवई नगर	14	4	80	20	0	100	12%	14944	



Sl. No.	Name of Hospital	Medical Officers		No. of bed Sanctioned/ Commissioned				% of occupancy during the year	Cost per bed per day during the year in ₹	Remarks
		Sanctioned	In-position	General	Maternity	T.B.	Total			
<b>16</b>	<b>Punjab</b>									
I	Amritsar	15	15	Nil	0	0	Nil	27%	*	
II	Jalandhar	14	23	100	0	0	100	45%	*	
III	Ludhiana	41	20	192	52	18	262	51%	*	
IV	Mohali	10	10	Nil	0	0	Nil	60%	*	
V	Phagwara	15	12	Nil	0	0	Nil	46%	*	
VI	Rajpura									Closed
VII	Hoshiarpur	10	10	50	0	0	50	34%	*	
VIII	Mandi Gobindgar	5	5	30	0	0	30	*	*	
<b>Total</b>		<b>110</b>	<b>95</b>	<b>372</b>	<b>52</b>	<b>18</b>	<b>442</b>			
<b>17</b>	<b>Rajasthan</b>									
I	Jaipur	140	67	178	66	10	254	42%	10698	
II	Kota	9	8	52	8	0	60	52%	7006	
III	Jodhpur	10	7	19	6	0	25	23	29970	
IV	Bhilwara	7	4	22	8	0	30	25%	19179	
V	Pali	5	1	20	0	0	20	17%	17369	
VI	Bhiwadi	26	14	50	0	0	50	20%	13290	
VII	Alwar	39	10	40	0	0	40	0	0	
<b>Total</b>		<b>236</b>	<b>111</b>	<b>381</b>	<b>88</b>	<b>10</b>	<b>479</b>			
<b>18</b>	<b>Tamil Nadu</b>									
I	Chennai	59	43	496	81	39	616	21%	4601	
II	Madurai	17	19	209	0	0	209	*	*	
III	ODC K.K. Nagar	59	57	392	60	18	470	75%	4936	
IV	Vellore	13	7	50	0	0	50	*	*	
V	Sivakasi	17	19	209	0	0	209	*	*	
VI	Salem	16	15	50	0	0	50	*	*	
VII	Hosure	12	9	36	0	0	36	*	*	
VIII	Tirucharapally	14	14	50	0	0	50	*	*	
IX	Tirunelveli	39	37	40	10	0	50	75%	14000	
X	Coimbatore			173	40	7	220			Handed over to State Govt.
<b>Total</b>		<b>246</b>	<b>220</b>	<b>1705</b>	<b>191</b>	<b>64</b>	<b>1960</b>			
<b>19</b>	<b>Uttar Pradesh</b>									
I	Pandunagar, Kanpur	23	7	130	0	0	130	19%	*	
II	Azadnagar, Kanpur(Chest)	6	4	0	0	100	100	47%	278	
III	Modinagar	21	12	80	20	24	124	4%	32838	
IV	Naini Allahabad	10	7	84	16	0	100	14%	7488	
V	Sarvodyanagar, Kanpur(MAT)	17	7	0	144	0	144	10%	100	
VI	Sarojininagar, Lucknow	31	25	75	0	0	75	27%	27637	
VII	Sahibabad	59	48	32	16	0	48	55%	41295	
VIII	Agra	14	8	100	0	0	100	58%	46877	
IX	Saharanpur	12	5	40	10	0	50	NR	*	
X	Kidwainagar	14	4	80	20	0	100	12%	14944	



Ø-I a	vLi rky dk ule	fpfdR k vf/kclj h		l ðoldr@pkywfcLrjldh l ð; k				o"Zds nlsku mi; lð gq fcLrjldk i fr' kr	o"Zds nlsku i frfnu i fr fcLrj ylxr ₹ ea	vH ØDr; ka
		l ðoldr	rðkr	l kld	i ð fr	{k jlx	dy			
XI	बरेली	26	11	32	20	0	52	37%	9337	
XII	जजमाऊ-कानपुर	40	20	38	8	4	50	0%	8370	
XIII	नोएडा	110	48	221	69	10	300	94%	*	
XIV	अलीगढ़	14	2	40	10	10	60	25%	11800	
XV	पिपरी	7	3	60	0	0	60	3%	*	
XVI	वाराणसी	57	25	30	0	0	30	72%	153745	
<b>dy</b>		<b>461</b>	<b>236</b>	<b>1042</b>	<b>333</b>	<b>148</b>	<b>1523</b>			
<b>20</b>	<b>if'pe caky</b>									
I	आसनसोल	30	27	85	15	0	100	83%	2616	
II	बेल्लूर बेली	32	20	0	0	200	200	72%	2088	
III	बाल्टिकुरी	52	34	220	10	0	230	75%	4029	
IV	गौरहाटी	33	31	216	0	0	216	94%	1767	
V	बज-बज	39	31	280	20	0	300	78%	641	
VI	कल्याणी	37	33	250	0	0	250	75%	1290	
VII	माणिकतला	79	73	382	40	0	422	86%	3805	
VIII	कमरहटी	114	59	325	25	0	350	86%	1633	
IX	सियालदाह	39	32	254	0	0	254	75%	8198	
X	उलुबेरिया	34	27	198	18	0	216	79%	1742	
XI	सेरामपुर	36	33	210	6	0	216	84%	1415	
XII	बन्देल	43	32	244	6	0	250	73%	1908	
XIII	जोका	37	32	0	400	70	470	83%	13861	
XIV	दुर्गापुर	51	38	142	8	0	150	89%	2054	
<b>dy</b>		<b>656</b>	<b>502</b>	<b>2806</b>	<b>548</b>	<b>270</b>	<b>3624</b>			
<b>21</b>	<b>&gt;kj [ lM</b>									
I	मैथन	14	5	98	10	2	110	2%	35575	
II	आदित्यपुर	40	29	44	6	0	50	76%	28088	
III	रांची	49	42	46	4	0	50	79%	15850	
<b>dy</b>		<b>103</b>	<b>76</b>	<b>188</b>	<b>20</b>	<b>2</b>	<b>210</b>			
<b>22</b>	<b>t fewo d' elj</b>									
I	बरी ब्राहमणा (जम्मू)	26	20	40	10	0	50	67%	14680	
<b>dy</b>		<b>26</b>	<b>20</b>	<b>40</b>	<b>10</b>	<b>0</b>	<b>50</b>			
<b>23</b>	<b>ry/xluk</b>									
I	नाचाराम	*	*	200	0	0	200	*	*	राज्य सरकार को सौंप दिया गया
II	निजामाबाद	*	*	20	0	0	20	*	*	डी.सी. में परिवर्तित
III	आर.के. पुरम	63	54	100	0	0	100	66%	*	
IV	एस.एस. सनतनगर	20	16	100	0	0	100	88%	20532	
V	सनतनगर	80	63	430	30	10	470	62%	NA	
VI	सिरपुरकागरनगर	18	9	62	0	0	62	2%	*	
VII	वारंगल	17	15	50	0	0	50	14%	*	
<b>dy</b>		<b>198</b>	<b>157</b>	<b>962</b>	<b>30</b>	<b>10</b>	<b>1002</b>			

\*NR: प्राप्त नहीं



Sl. No.	Name of Hospital	Medical Officers		No. of bed Sanctioned/ Commissioned				% of occupancy during the year	Cost per bed per day during the year in ₹	Remarks
		Sanctioned	In-position	General	Maternity	T.B.	Total			
XI	Bareilly	26	11	32	20	0	52	37%	9337	
XII	Jajmau-Kanpur	40	20	38	8	4	50	0%	8370	
XIII	Noida	110	48	221	69	10	300	94%	*	
XIV	Aligarh	14	2	40	10	10	60	25%	11800	
XV	Pipri	7	3	60	0	0	60	3%	*	
XVI	Varanasi	57	25	30	0	0	30	72%	153745	
<b>Total</b>		<b>461</b>	<b>236</b>	<b>1042</b>	<b>333</b>	<b>148</b>	<b>1523</b>			
<b>20</b>	<b>West Bengal</b>									
I	Asansol	30	27	85	15	0	100	83%	2616	
II	Bellur Belly	32	20	0	0	200	200	72%	2088	
III	Baltikuri	52	34	220	10	0	230	75%	4029	
IV	Gourhati	33	31	216	0	0	216	94%	1767	
V	Budge-Budge	39	31	280	20	0	300	78%	641	
VI	Kalyani	37	33	250	0	0	250	75%	1290	
VII	Manicktola	79	73	382	40	0	422	86%	3805	
VIII	Kamarhati	114	59	325	25	0	350	86%	1633	
IX	Sealdah	39	32	254	0	0	254	75%	8198	
X	Uluberia	34	27	198	18	0	216	79%	1742	
XI	Serampore	36	33	210	6	0	216	84%	1415	
XII	Bandel	43	32	244	6	0	250	73%	1908	
XIII	Joka	37	32	0	400	70	470	83%	13861	
XIV	Durgapur	51	38	142	8	0	150	89%	2054	
<b>Total</b>		<b>656</b>	<b>502</b>	<b>2806</b>	<b>548</b>	<b>270</b>	<b>3624</b>			
<b>21</b>	<b>Jharkhand</b>									
I	Maithan	14	5	98	10	2	110	2%	35575	
II	Adityapur	40	29	44	6	0	50	76%	28088	
III	Ranchi	49	42	46	4	0	50	79%	15850	
<b>Total</b>		<b>103</b>	<b>76</b>	<b>188</b>	<b>20</b>	<b>2</b>	<b>210</b>			
<b>22</b>	<b>Jammu &amp; Kashmir</b>									
I	Bari Brahma (Jammu)	26	20	40	10	0	50	67%	14680	
<b>Total</b>		<b>26</b>	<b>20</b>	<b>40</b>	<b>10</b>	<b>0</b>	<b>50</b>			
<b>23</b>	<b>Talengana</b>									
I	Nacharam	*	*	200	0	0	200	*	*	Handed over to State Govt.
II	Nizamabad	*	*	20	0	0	20	*	*	Converted to DC
III	R.K. Puram	63	54	100	0	0	100	66%	*	
IV	S.S. Sanathnagar	20	16	100	0	0	100	88%	20532	
V	Santhnagar	80	63	430	30	10	470	62%	NA	
VI	Sirpurkagarnagar	18	9	62	0	0	62	2%	*	
VII	Warangal	17	15	50	0	0	50	14%	*	
<b>Total</b>		<b>198</b>	<b>157</b>	<b>962</b>	<b>30</b>	<b>10</b>	<b>1002</b>			

\*NR: Not Received





परिशिष्ट-III-इ

वर्ष 2018-19 के दौरान चिकित्सा देखरेख की व्यवस्था पर किया गया व्यय

Ø	jUr; @ i } k 'kUr {le= dk ule	31-03-2018 dks chkdrr Q; fDr	31-03-2019 dks chkdrr Q; fDr	chkdrr Q; fDr; le dk ek;	jUr; i j d j @ i } k 'kUr {le= 'kUr r {le= } k k fd; k x; k k f; i p nd kky; p Q; ;	jUr; i j d j @ i } k 'kUr {le= 'kUr r {le= } k k i fr Q; fDr Q; ;	dy	jUr; i j d j @ i } k 'kUr {le= } k k i fr Q; fDr Q; ;	jUr; i j d j dks yalxrr krrku	c-jkchf-ur vLi rkyk ,oa vSkrky; ; i j fd; k x; k fofdr k Q; ;	dy Q; ;	i fr Q; fDr Q; ;
				{(3+4)/2}	(6+7)	(8/5)					(9+11)	(12/5)
1	2	3	4	5	6	7	8	9	10	11	12	13
1	आंध्र प्रदेश	1172290	1290950	1231620	10,749.13	7,073.00	17,822.13	1,447.05	18,054.52	5,411.82	23,233.95	1,886.45
2	असम	222183	257815	239999	2,195.80	1,615.16	3,810.96	1,587.91	3,386.58	7,424.32	11,235.28	4,681.39
3	बिहार	237660	283220	260440	974.53	1.61	976.14	374.80	1,347.27	3,361.31	4,337.45	1,665.43
4	चंडीगढ़ (प्रशा.)	230300	173310	201805	380.00	789.97	1,169.97	579.75	1,027.78	3,468.66	4,638.63	2,298.57
5	छत्तीसगढ़	558420	620480	589450	3,143.35	2,546.93	5,690.28	965.35	6,070.39	1,956.77	7,647.05	1,297.32
6	दिल्ली	1876670	1716640	1796655	0.00	0.00	0.00	0.00	0.00	122,712.02	122,712.02	6,830.03
7	गोवा	242770	285300	264035	3,572.41	1,114.55	4,686.96	1,775.13	4,612.75	407.24	5,094.20	1,929.37
8	गुजरात	1578670	1627460	1603065	13,506.67	3,330.59	16,837.26	1,050.32	18,385.39	13,309.00	30,146.26	1,880.54
9	हरियाणा	2944330	2809260	2876795	14,185.43	3,936.59	18,122.02	629.94	17,304.92	37,272.91	55,394.93	1,925.58
10	हिमाचल प्रदेश	314720	340500	327610	2,786.24	1,130.68	3,916.92	1,195.60	4,579.05	4,077.02	7,993.94	2,440.08
11	जम्मू एवं कश्मीर	275780	238200	256990	314.35	1.94	316.29	123.07	595.62	2,954.87	3,271.16	1,272.87
12	झारखंड	378250	422510	400380	2,900.08	1.46	2,901.54	724.70	2,530.17	6,776.23	9,677.77	2,417.15
13	कर्नाटक	3496090	3473410	3484750	25,494.96	6,108.77	31,603.73	906.92	29,016.47	40,811.95	72,415.68	2,078.07
14	केरल	1091290	1054120	1072705	17,005.14	4,001.65	21,006.79	1,958.30	24,770.69	23,021.04	44,027.83	4,104.37
15	मध्य प्रदेश	949710	1047260	99485	9,665.43	3,121.20	12,786.63	1,280.60	18,611.16	9,519.71	22,306.34	2,234.02
16	महाराष्ट्र	4594170	4847980	4721075	18,144.68	5,497.13	23,641.81	500.77	13,985.90	18,750.36	42,392.17	897.93
17	मेघालय	20693	17666	19179.5	57.13	6.16	63.29	329.99	323.90	1.76	65.05	339.16
18	मिजोरम	526	991	758.5	185.11	27.08	212.19	27,974.95	48.05	4.56	216.75	28,576.14
19	नागालैंड	2363	2890	2626.5	33.84	38.06	71.90	2,737.48	52.34	0.00	71.90	2,737.48
20	ओडिशा	676970	681980	679475	3,617.25	3,306.02	6,923.27	1,018.91	4,160.60	7,086.87	14,010.14	2,061.91
21	पुदुच्चेरी	126590	121570	124080	2,343.89	261.18	2,605.07	2,099.51	2,718.05	142.63	2,747.70	2,214.46
22	पंजाब	1166450	1163700	1165075	11,970.51	5,456.42	17,426.93	1,495.78	17,592.83	15,554.66	32,981.59	2,830.86
23	राजस्थान	1398540	1492990	1445765	10,761.74	3,613.47	14,375.21	994.30	12,818.33	19,207.72	33,582.93	2,322.85
24	सिक्किम*	20950	23320	22135	54.93	220.82	275.75	1,245.74	0.00	0.00	275.75	1,245.74
25	तमिलनाडु	4272920	4300200	4286560	23,894.09	32,880.92	56,775.01	1,324.49	69,503.84	21,333.92	78,108.93	1,822.18
26	तेलंगाना	1736640	1817770	1777205	18,385.10	26,395.31	44,780.41	2,519.71	31,601.84	22,809.46	67,589.87	3,803.16
27	त्रिपुरा	12975	14206	13590.5	53.23	129.28	182.51	1,342.92	177.35	28.28	210.79	1,551.01
28	उत्तर प्रदेश	2089850	2263350	2176600	12,531.76	1,988.09	14,519.85	667.09	18,022.25	31,775.36	46,295.21	2,126.95
29	उत्तराखंड	688660	655830	672245	742.13	8,225.07	8,967.20	1,333.92	3,442.51	2,126.47	11,093.67	1,650.24
30	पश्चिम बंगाल	1953870	1922090	1937980	29,691.35	14,666.98	44,358.33	2,288.90	39,890.45	29,700.80	74,059.13	3,821.46
	dy	34331300	34966968	34649134	239,340.26	137,486.09	376,826.35	2,154.27	364,631.00	451,007.72	827,834.07	2,389.19

\* कराबी निगम द्वारा किये गये चिकित्सा व्यय तथा लेखागत भुगतान का विवरण पश्चिम बंगाल में शामिल है।  
# कॉलम नं 6 से 8 तक के लिए पिछले साल के खर्च का विवरण।



**APPENDIX-III-I**  
Expenditure Incurred on Provision of Medical Care during 2018-19

Sl. No.	Name of the State / UT	IPs as on 31.03.2018	IPs as on 31.03.2019	Mean of IPs	Expn. Incurred by State Govt./ U.T. on "Medical Care" (in lakh)	Expn. Incurred by State Govt./ U.T. on "Others" (in lakh)	Total (in lakh)	Per Capita Incurred by State Govt. U.T. (in ₹)	On Account Payment to State Govt. (in lakh)	Medical Expn. Incurred by ESIC on ESIC Hospitals & Dispensaries (in lakhs)	Total Expn. (in lakhs)	Total Per Capita (in ₹)
		3	4	{(3+4)/2}	6	7	(6+7)	(8/5)	10	11	(8+11)	(12/5)
1	2						8	9				13
1	Andhra Pradesh	1172290	1290950	1231620	10,749.13	7,073.00	17,822.13	1,447.05	18,054.52	5,411.82	23,233.95	1,886.45
2	Assam	222183	257815	239999	2,195.80	1,615.16	3,810.96	1,587.91	3,386.58	7,424.32	11,235.28	4,681.39
3	Bihar	237660	283220	260440	974.53	1.61	976.14	374.80	1,347.27	3,361.31	4,337.45	1,665.43
4	Chandigarh (Adm.)	230300	173310	201805	380.00	789.97	1,169.97	579.75	1,027.78	3,468.66	4,638.63	2,298.57
5	Chhattisgarh	558420	620480	589450	3,143.35	2,546.93	5,690.28	965.35	6,070.39	1,956.77	7,647.05	1,297.32
6	Delhi	1876670	1716640	1796655	0.00	0.00	0.00	0.00	0.00	122,712.02	122,712.02	6,830.03
7	Goa	242770	285300	264035	3,572.41	1,114.55	4,686.96	1,775.13	4,612.75	407.24	5,094.20	1,929.37
8	Gujarat	1578670	1627460	1603065	13,506.67	3,330.59	16,837.26	1,050.32	18,385.39	13,309.00	30,146.26	1,880.54
9	Haryana	2944330	2809260	2876795	14,185.43	3,936.59	18,122.02	629.94	17,304.92	37,272.91	55,394.93	1,925.58
10	Himachal Pradesh	314720	340500	327610	2,786.24	1,130.68	3,916.92	1,195.60	4,579.05	4,077.02	7,993.94	2,440.08
11	Jammu & Kashmir	275780	238200	256990	314.35	1.94	316.29	123.07	595.62	2,954.87	3,271.16	1,272.87
12	Jharkhand	378250	422510	400380	2,900.08	1.46	2,901.54	724.70	2,530.17	6,776.23	9,677.77	2,417.15
13	Karnataka	3496090	3473410	3484750	25,494.96	6,108.77	31,603.73	906.92	29,016.47	40,811.95	72,415.68	2,078.07
14	Kerala	1091290	1054120	1072705	17,005.14	4,001.65	21,006.79	1,958.30	24,770.69	23,021.04	44,027.83	4,104.37
15	Madhya Pradesh	949710	1047260	998485	9,665.43	3,121.20	12,786.63	1,280.60	18,611.16	9,519.71	22,306.34	2,234.02
16	Maharashtra	4594170	4847980	4721075	18,144.68	5,497.13	23,641.81	500.77	13,985.90	18,750.36	42,392.17	897.93
17	Meghalaya	20693	17666	19179.5	57.13	6.16	63.29	329.99	323.90	1.76	65.05	339.16
18	Mizoram	526	991	758.5	185.11	27.08	212.19	27,974.95	48.05	4.56	216.75	28,576.14
19	Nagaland	2363	2890	2626.5	33.84	38.06	71.90	2,737.48	52.34	0.00	71.90	2,737.48
20	Odisha	676970	681980	679475	3,617.25	3,306.02	6,923.27	1,018.91	4,160.60	7,086.87	14,010.14	2,061.91
21	Puducherry	126590	121570	124080	2,343.89	261.18	2,605.07	2,099.51	2,718.05	142.63	2,747.70	2,214.46
22	Punjab	1166450	1163700	1165075	11,970.51	5,456.42	17,426.93	1,495.78	17,592.83	15,554.66	32,981.59	2,830.86
23	Rajasthan	1398540	1492990	1445765	10,761.74	3,613.47	14,375.21	994.30	12,818.33	19,207.72	33,582.93	2,322.85
24	Sikkim*	20950	23320	22135	54.93	220.82	275.75	1,245.74	0.00	0.00	275.75	1,245.74
25	Tamil Nadu	4272920	4300200	4286560	23,894.09	32,880.92	56,775.01	1,324.49	69,503.84	21,333.92	78,108.93	1,822.18
26	Telangana	1736640	1817770	1777205	18,385.10	26,395.31	44,780.41	2,519.71	31,601.84	22,809.46	67,589.87	3,803.16
27	Tripura	12975	14206	13590.5	53.23	129.28	182.51	1,342.92	177.35	28.28	210.79	1,551.01
28	Uttar Pradesh	2089850	2263350	2176600	12,531.76	1,988.09	14,519.85	667.09	18,022.25	31,775.36	46,295.21	2,126.95
29	Uttarakhand	688660	655830	672245	742.13	8,225.07	8,967.20	1,333.92	3,442.51	2,126.47	11,093.67	1,650.24
30	West Bengal	1953870	1922090	1937980	29,691.35	14,666.98	44,358.33	2,288.90	39,890.45	29,700.80	74,059.13	3,821.46
<b>Total</b>		34331300	34966968	34649134	239,340.26	137,486.09	376,826.35	2,154.27	364,631.00	451,007.72	827,834.07	2,389.19

\* Details of On Account Payment and Medical Expenditure incurred by Es/ Corporation are included in West Bengal

# Last year expenditure details for column no. 6 to 8

All India Average per capita is ₹ 2,389.19



### परिशिष्ट-IV-क

वर्ष 2017-2018 तथा 2018-2019 के दौरान बीमारी हितलाभ, विस्तारित बीमारी हितलाभ तथा मातृत्व हितलाभ दावों की घटना-दर (राज्यवार)

जल; @ {k-	vof/k	chljh fgrykk dsly, t k lexr ekus, deplj; ka dh l d; k	udn fgrykk Hxrkula dh dy l d; k	i fro"lZ i fr deplj h udn fgrykk Hxrkula dh vkr l d; k	chljh fgrykk			folrkjr chljh fgrykk		ekro fgrykk	
					i fro"lZ i fr deplj h u, nlo dh nj	i fro"lZ i fr deplj h chljh fgrykk fnula dh vkr l d; k	vkr nsud fgrykk nj	i fro"lZ i fr 1000 deplj h u, ekeyla dh nj	i fr l ekr vkr dh vof/k	i fr 1000 chkr efgyk deplj h i o dh nj	i fr Hxrkula dh vkr jk'k
1	2	3	4	5	6	7	8	9	10	11	12
<b>vkkr i ns k</b>											
i) विजयवाड़ा	2017-18	648343	48179	0.07	0.03	0.49	258.10	0.11	620.15	4.80	64189
	2018-19	785141	64646	0.08	0.03	0.50	315.05	0.15	535.79	10.20	61002
ii) विशाखापट्टनम	2017-18	427887	44687	0.10	0.03	0.41	266.36	0.33	353.88	14.63	36906
	2018-19	479878	48492	0.10	0.03	0.52	285.30	0.20	288.85	12.06	66153
iii) तिरुपति	2017-18	280058	15627	0.06	0.03	0.48	162.30	0.09	283.04	3.50	93660
	2018-19	330558	31561	0.10	0.02	0.50	254.30	0.06	133.19	6.29	92031
असम, मेघालय, त्रिपुरा, नागालैण्ड, सिक्किम, मिजोरम, मणिपुर तथा अरुणांचल प्रदेश	2017-18	317145	15240	0.05	0.01	0.24	232.86	0.17	131.22	6.18	38447
	2018-19	386043	15704	0.04	0.01	0.24	243.12	0.13	175.08	9.93	54795
बिहार	2017-18	274258	87883	0.32	0.00	0.14	277.11	0.09	0.00	2.99	83530
	2018-19	330668	90860	0.27	0.00	0.11	328.26	0.04	0.00	5.85	68147
चंडीगढ़ संघ शासित क्षेत्र	2017-18	284887	9813	0.03	0.00	0.09	283.81	0.05	0.00	6.37	53421
	2018-19	289289	14839	0.05	0.00	0.14	289.50	0.15	264.82	11.59	77301
छत्तीसगढ़	2017-18	590530	36827	0.06	0.01	0.16	268.58	0.13	114.44	3.49	52132
	2018-19	746127	32485	0.04	0.01	0.16	301.83	0.04	12.48	5.44	76802
<b>fnYh</b>											
(i) क्षे. का. दिल्ली + नंदनगर	2017-18	991936	83389	0.08	0.00	0.18	250.70	0.28	0.00	4.52	55760
	2018-19	925050	60655	0.07	0.00	0.14	429.71	0.22	0.00	5.32	127932
(ii) ओखला	2017-18	1101241	7613	0.01	0.00	0.10	297.51	0.12	0.00	3.25	55202
	2018-19	1186687	8222	0.01	0.00	0.10	364.05	0.13	0.00	8.25	84830
(iii) रोहिणी	2017-18	311883	12175	0.04	0.01	0.28	278.92	0.29	0.00	3.51	56274
	2018-19	332829	11598	0.03	0.01	0.29	320.20	0.27	0.00	7.31	81797
गोवा	2017-18	329202	20087	0.06	0.01	0.22	290.27	0.09	0.00	14.81	66678
	2018-19	350569	21652	0.06	0.01	0.24	343.62	0.11	0.00	18.07	87657
<b>xq jkr</b>											
(i) अहमदाबाद	2017-18	943372	144201	0.15	0.02	0.32	277.96	0.40	193.99	6.11	45197
	2018-19	1052968	143455	0.14	0.02	0.30	305.69	0.33	308.75	7.34	66358
(ii) बड़ोदरा	2017-18	353083	46359	0.13	0.02	0.47	284.10	0.35	165.08	7.79	51408
	2018-19	386037	48355	0.13	0.02	0.46	306.52	0.40	145.03	7.98	65570
(iii) सूरत	2017-18	594352	22737	0.04	0.01	0.13	316.23	0.08	181.06	6.88	56017
	2018-19	635769	23840	0.04	0.01	0.12	363.86	0.09	210.08	8.97	65476
<b>gfj; k lk</b>											
(i) फरीदाबाद	2017-18	956209	23387	0.02	0.01	0.27	263.42	0.18	159.68	10.13	49673
	2018-19	1063533	22704	0.02	0.01	0.25	274.77	0.22	129.82	11.33	65056



## APPENDIX-IV-A

### Incidence of Sickness Benefit, Extended Sickness Benefit and Maternity Benefit Claims during the years 2017-18 & 2018-19 State-wise

STATE/AREA	PERIOD	No. of employees deemed exposed to risk of Sickness Benefit	Total No. of cash benefit payments	Average No. of cash benefit payments per employee per annum	SICKNESS BENEFIT			EXTENDED SICKNESS BENEFIT		MATERNITY BENEFIT	
					Rate of fresh spells p.e.p.a.	Average no. of sickness benefit days p.e.p.a.	Average daily benefit rate	Rate of fresh cases per 1000 employees per annum	Average duration per terminated case	Rate of confinement per 1000 insured women employees exposed	Average amount paid per confinement (₹)
1	2	3	4	5	6	7	8	9	10	11	12
<b>ANDHRA PRADESH</b>											
i) Vijaywada	2017-18	648343	48179	0.07	0.03	0.49	258.10	0.11	620.15	4.80	64189
	2018-19	785141	64646	0.08	0.03	0.50	315.05	0.15	535.79	10.20	61002
ii) Vishakhapatnam	2017-18	427887	44687	0.10	0.03	0.41	266.36	0.33	353.88	14.63	36906
	2018-19	479878	48492	0.10	0.03	0.52	285.30	0.20	288.85	12.06	66153
iii) Tirupati	2017-18	280058	15627	0.06	0.03	0.48	162.30	0.09	283.04	3.50	93660
	2018-19	330558	31561	0.10	0.02	0.50	254.30	0.06	133.19	6.29	92031
ASSAM, MEGHALAYA, TRIPURA, NAGALAND, SIKKIM, MIZORAM, MANIPUR & ARUNACHAL PRADESH	2017-18	317145	15240	0.05	0.01	0.24	232.86	0.17	131.22	6.18	38447
	2018-19	386043	15704	0.04	0.01	0.24	243.12	0.13	175.08	9.93	54795
BIHAR	2017-18	274258	87883	0.32	0.00	0.14	277.11	0.09	0.00	2.99	83530
	2018-19	330668	90860	0.27	0.00	0.11	328.26	0.04	0.00	5.85	68147
<b>CHANDIGARH U.T.</b>											
CHANDIGARH U.T.	2017-18	284887	9813	0.03	0.00	0.09	283.81	0.05	0.00	6.37	53421
	2018-19	289289	14839	0.05	0.00	0.14	289.50	0.15	264.82	11.59	77301
<b>CHHATTISGARH</b>											
CHHATTISGARH	2017-18	590530	36827	0.06	0.01	0.16	268.58	0.13	114.44	3.49	52132
	2018-19	746127	32485	0.04	0.01	0.16	301.83	0.04	12.48	5.44	76802
<b>DELHI</b>											
(i) R.O. Delhi+Nand Nagari	2017-18	991936	83389	0.08	0.00	0.18	250.70	0.28	0.00	4.52	55760
	2018-19	925050	60655	0.07	0.00	0.14	429.71	0.22	0.00	5.32	127932
(ii) Okhla	2017-18	1101241	7613	0.01	0.00	0.10	297.51	0.12	0.00	3.25	55202
	2018-19	1186687	8222	0.01	0.00	0.10	364.05	0.13	0.00	8.25	84830
(iii) Rohini	2017-18	311883	12175	0.04	0.01	0.28	278.92	0.29	0.00	3.51	56274
	2018-19	332829	11598	0.03	0.01	0.29	320.20	0.27	0.00	7.31	81797
GOA	2017-18	329202	20087	0.06	0.01	0.22	290.27	0.09	0.00	14.81	66678
	2018-19	350569	21652	0.06	0.01	0.24	343.62	0.11	0.00	18.07	87657
<b>GUJARAT</b>											
(I) Ahmedabad	2017-18	943372	144201	0.15	0.02	0.32	277.96	0.40	193.99	6.11	45197
	2018-19	1052968	143455	0.14	0.02	0.30	305.69	0.33	308.75	7.34	66358
(II) Baroda	2017-18	353083	46359	0.13	0.02	0.47	284.10	0.35	165.08	7.79	51408
	2018-19	386037	48355	0.13	0.02	0.46	306.52	0.40	145.03	7.98	65570
(iii) Surat	2017-18	594352	22737	0.04	0.01	0.13	316.23	0.08	181.06	6.88	56017
	2018-19	635769	23840	0.04	0.01	0.12	363.86	0.09	210.08	8.97	65476
<b>HARYANA</b>											
(i) Faridabad	2017-18	956209	23387	0.02	0.01	0.27	263.42	0.18	159.68	10.13	49673
	2018-19	1063533	22704	0.02	0.01	0.25	274.77	0.22	129.82	11.33	65056



ज०क०; @ {k-	vof/k	chljh fgryk dsty, t k lexLr ekus x, deplj; k dh l d; k	udn fgryk Harkula dh dy l d; k	ifro"lZ ifr depljh udn fgryk Harkula dh vkr l d; k	chljh fgryk			foLrkjr chljh fgryk		ekRb fgryk	
					ifro"lZ ifr depljh u, nloa dh nj	ifro"lZ ifr depljh chljh fgryk fnula dh vkr l d; k	vkr n sud fgryk nj	ifro"lZ ifr 1000 depljh u, eylea dh nj	ifr lekr eleya dh vkr vof/k	ifr 1000 chkr efgyk depljh il o dh nj	ifr ilo Harkula dh vkr r jk'k
1	2	3	4	5	6	7	8	9	10	11	12
(ii) गुरुग्राम	2017-18	2321668	35310	0.02	0.00	0.04	308.29	0.02	0.00	3.12	49451
	2018-19	2393037	38004	0.02	0.00	0.04	298.72	0.03	112.00	4.33	72251
(iii) अम्बाला	2017-18	289364	4664	0.02	0.00	0.13	250.11	0.10	1.00	2.83	50914
	2018-19	335803	4543	0.01	0.00	0.13	282.45	0.07	1.03	4.82	66246
हिमाचल प्रदेश	2017-18	372841	38447	0.10	0.02	0.45	234.33	0.36	21.87	7.85	33888
	2018-19	411562	45165	0.11	0.02	0.49	253.40	0.35	8.28	11.35	46781
जम्मू एवं कश्मीर	2017-18	315712	12944	0.04	0.01	0.17	213.56	0.07	556.75	5.65	38748
	2018-19	360556	13798	0.04	0.01	0.16	242.11	0.11	2778.00	9.59	47319
झारखंड	2017-18	441156	39373	0.09	0.03	0.35	277.20	0.14	223.38	4.22	39777
	2018-19	515718	40687	0.08	0.03	0.34	302.38	0.12	201.14	5.04	61200
<b>dukd</b>											
(i) बैंगलूर	2017-18	1379131	57134	0.04	0.01	0.21	279.47	0.12	0.00	9.55	39207
	2018-19	1488799	64654	0.04	0.01	0.20	307.11	0.15	0.00	9.13	71884
(ii) बेम्मसान्द्रा	2017-18	1065420	29545	0.03	0.01	0.52	114.79	0.05	281.17	7.98	52348
	2018-19	1101870	33446	0.03	0.01	0.20	357.32	0.10	295.82	11.61	69891
(iii) पीण्था	2017-18	709516	47238	0.07	0.03	0.45	255.31	0.21	7582.86	8.12	45930
	2018-19	741303	49709	0.07	0.03	0.45	287.63	0.26	0.00	9.98	78551
(iv) हुबली	2017-18	384097	63747	0.17	0.05	0.69	255.73	0.24	285.63	6.63	40439
	2018-19	427528	69970	0.16	0.05	0.69	300.31	0.21	273.35	8.97	62665
(v) गुलबर्गा	2017-18	182753	13322	0.07	0.01	0.24	287.27	0.07	0.00	5.02	38070
	2018-19	213629	13618	0.06	0.01	0.24	324.91	0.01	0.00	8.88	68811
vi) मैसूर	2017-18	263070	32578	0.12	0.03	0.46	240.40	0.33	180.94	7.87	44077
	2018-19	298031	33348	0.11	0.03	0.43	307.86	0.15	149.72	7.35	75761
vii) मैंगलुरु	2017-18	236782	17112	0.07	0.02	0.38	252.59	0.06	0.00	14.95	54087
	2018-19	267720	20446	0.08	0.02	0.40	291.13	0.10	0.00	28.25	57176
<b>djyk</b>											
(i) तृशूर	2017-18	198086	74122	0.37	0.12	1.22	283.60	1.28	244.21	20.15	64345
	2018-19	222871	80223	0.36	0.12	1.18	352.18	1.31	268.39	27.89	82441
(ii) एर्णाकुलम	2017-18	539738	87258	0.16	0.04	0.72	286.96	0.57	298.83	22.52	59586
	2018-19	580234	107837	0.19	0.04	0.79	325.75	0.49	0.00	32.56	75089
(iii) कोल्लम	2017-18	178489	61454	0.34	0.08	1.38	239.18	1.31	286.84	16.13	54424
	2018-19	194644	71238	0.37	0.07	1.48	265.34	1.35	950.57	19.23	66168
(iv) कोझिकोड	2017-18	207171	63686	0.31	0.07	0.94	260.08	0.75	252.17	17.55	59257
	2018-19	234361	74726	0.32	0.07	1.01	291.93	0.97	282.71	31.33	68150
v) तिरुवनंतपुरम	2017-18	166880	24789	0.15	0.04	0.84	269.20	0.56	0.00	20.85	57989
	2018-19	177116	33396	0.19	0.03	0.91	294.11	0.85	0.00	26.92	74696
<b>e/; insk</b>											
i) इंदौर	2017-18	919720	105000	0.11	0.03	0.40	234.96	0.13	406.98	4.70	50797
	2018-19	861704	117699	0.14	0.03	0.41	282.87	0.14	11389.50	6.97	48685
ii) भोपाल	2017-18	142800	58144	0.41	0.05	0.70	308.03	0.36	243.14	3.08	43656
	2018-19	407925	44775	0.11	0.02	0.42	266.98	0.24	0.00	5.78	66069



STATE/AREA	PERIOD	No. of employees deemed exposed to risk of Sickness Benefit	Total No. of cash benefit payments	Average No. of cash benefit payments per employee per annum	SICKNESS BENEFIT			EXTENDED SICKNESS BENEFIT		MATERNITY BENEFIT	
					Rate of fresh spells p.e.p.a.	Average no. of sickness benefit days p.e.p.a.	Average daily benefit rate	Rate of fresh cases per 1000 employees per annum	Average duration per terminated case	Rate of confinement per 1000 insured women employees exposed	Average amount paid per confinement (₹)
1	2	3	4	5	6	7	8	9	10	11	12
(ii) Gurugram	2017-18	2321668	35310	0.02	0.00	0.04	308.29	0.02	0.00	3.12	49451
	2018-19	2393037	38004	0.02	0.00	0.04	298.72	0.03	112.00	4.33	72251
iii) Ambala	2017-18	289364	4664	0.02	0.00	0.13	250.11	0.10	1.00	2.83	50914
	2018-19	335803	4543	0.01	0.00	0.13	282.45	0.07	1.03	4.82	66246
HIMACHAL PRADESH	2017-18	372841	38447	0.10	0.02	0.45	234.33	0.36	21.87	7.85	33888
	2018-19	411562	45165	0.11	0.02	0.49	253.40	0.35	8.28	11.35	46781
JAMMU & KASHMIR	2017-18	315712	12944	0.04	0.01	0.17	213.56	0.07	556.75	5.65	38748
	2018-19	360556	13798	0.04	0.01	0.16	242.11	0.11	2778.00	9.59	47319
Jharkhand	2017-18	441156	39373	0.09	0.03	0.35	277.20	0.14	223.38	4.22	39777
	2018-19	515718	40687	0.08	0.03	0.34	302.38	0.12	201.14	5.04	61200
<b>KARNATAKA</b>											
(i) Bengaluru	2017-18	1379131	57134	0.04	0.01	0.21	279.47	0.12	0.00	9.55	39207
	2018-19	1488799	64654	0.04	0.01	0.20	307.11	0.15	0.00	9.13	71884
(ii) Bommasandra	2017-18	1065420	29545	0.03	0.01	0.52	114.79	0.05	281.17	7.98	52348
	2018-19	1101870	33446	0.03	0.01	0.20	357.32	0.10	295.82	11.61	69891
(iii) Peenya	2017-18	709516	47238	0.07	0.03	0.45	255.31	0.21	7582.86	8.12	45930
	2018-19	741303	49709	0.07	0.03	0.45	287.63	0.26	0.00	9.98	78551
(iv) Hubli	2017-18	384097	63747	0.17	0.05	0.69	255.73	0.24	285.63	6.63	40439
	2018-19	427528	69970	0.16	0.05	0.69	300.31	0.21	273.35	8.97	62665
(v) Gulbarga	2017-18	182753	13322	0.07	0.01	0.24	287.27	0.07	0.00	5.02	38070
	2018-19	213629	13618	0.06	0.01	0.24	324.91	0.01	0.00	8.88	68811
vi) Mysore	2017-18	263070	32578	0.12	0.03	0.46	240.40	0.33	180.94	7.87	44077
	2018-19	298031	33348	0.11	0.03	0.43	307.86	0.15	149.72	7.35	75761
vii) Mangalore	2017-18	236782	17112	0.07	0.02	0.38	252.59	0.06	0.00	14.95	54087
	2018-19	267720	20446	0.08	0.02	0.40	291.13	0.10	0.00	28.25	57176
<b>KERALA</b>											
(i) Thrissur	2017-18	198086	74122	0.37	0.12	1.22	283.60	1.28	244.21	20.15	64345
	2018-19	222871	80223	0.36	0.12	1.18	352.18	1.31	268.39	27.89	82441
(ii) Ernakulam	2017-18	539738	87258	0.16	0.04	0.72	286.96	0.57	298.83	22.52	59586
	2018-19	580234	107837	0.19	0.04	0.79	325.75	0.49	0.00	32.56	75089
(iii) Kollam	2017-18	178489	61454	0.34	0.08	1.38	239.18	1.31	286.84	16.13	54424
	2018-19	194644	71238	0.37	0.07	1.48	265.34	1.35	950.57	19.23	66168
(iv) Kozhikode	2017-18	207171	63686	0.31	0.07	0.94	260.08	0.75	252.17	17.55	59257
	2018-19	234361	74726	0.32	0.07	1.01	291.93	0.97	282.71	31.33	68150
v) Thiruvanthapuram	2017-18	166880	24789	0.15	0.04	0.84	269.20	0.56	0.00	20.85	57989
	2018-19	177116	33396	0.19	0.03	0.91	294.11	0.85	0.00	26.92	74696
<b>MADHYA PRADESH</b>											
i)Inodre	2017-18	919720	105000	0.11	0.03	0.40	234.96	0.13	406.98	4.70	50797
	2018-19	861704	117699	0.14	0.03	0.41	282.87	0.14	11389.50	6.97	48685
ii) Bhopal	2017-18	142800	58144	0.41	0.05	0.70	308.03	0.36	243.14	3.08	43656
	2018-19	407925	44775	0.11	0.02	0.42	266.98	0.24	0.00	5.78	66069



ज०क०; @ {k-	vof/k	chljh fgrykK dsfy, t k [lexLr ekus x, deZkj; k dh l d; k	udn fgrykK Hxrkula dh dy l d; k	ifro"lZ ifr deZljh udn fgrykK Hxrkula dh vK r l d; k	chljh fgrykK			foLrkjr chljh fgrykK		ekrRo fgrykK	
					ifro"lZ ifr deZljh u, nloa dh nj	ifro"lZ ifr deZljh chljh fgrykK fnula dh vK r l d; k	vK r nSud fgrykK nj	ifro"lZ ifr 1000 deZljh u, eylea dh nj	ifr l ekr eleyS dh vK r vof/k	ifr 1000 chleN efgyk deZljh il o dh nj	ifr il o Hxrkula dh vK r jk'k 7 edz
1	2	3	4	5	6	7	8	9	10	11	12
<b>eglj'kV<sup>a</sup></b>											
(i) लोअर परेल	2017-18	883659	83008	0.09	0.00	0.12	336.08	0.08	215.36	5.13	79022
	2018-19	933731	82046	0.09	0.00	0.12	387.27	0.09	219.18	9.03	102254
(ii) मरोल	2017-18	1240083	75862	0.06	0.01	0.11	330.48	0.08	3310.63	9.53	48494
	2018-19	1343104	80213	0.06	0.01	0.12	370.69	0.05	561.57	11.49	85364
(iii) नागपुर	2017-18	392493	49977	0.13	0.03	0.50	279.06	0.22	173.54	6.73	68397
	2018-19	462447	60902	0.13	0.04	0.56	298.95	0.35	881.41	9.80	74025
(iv) पुणे	2017-18	1542532	142480	0.09	0.01	0.21	300.42	0.06	279.08	4.27	56704
	2018-19	1828528	154254	0.08	0.01	0.22	309.74	0.08	163.92	9.66	46004
(v) ठाणे	2017-18	890303	77848	0.09	0.01	0.14	370.86	0.12	231.14	7.21	63388
	2018-19	1044682	101440	0.10	0.01	0.16	369.26	0.13	206.48	9.71	82321
vi) औरंगाबाद	2017-18	296458	29948	0.10	0.03	0.37	300.17	0.19	0.00	2.66	63225
	2018-19	336548	32495	0.10	0.03	0.40	340.14	0.12	0.00	4.80	65609
vii) नासिक	2017-18	200222	29873	0.15	0.01	0.41	350.71	0.02	0.00	1.34	438406
	2018-19	232163	32920	0.14	0.03	0.46	334.25	0.28	0.00	10.97	68805
ओडिशा	2017-18	766172	61721	0.08	0.01	0.32	255.53	0.15	226.50	4.34	43648
	2018-19	885636	64162	0.07	0.01	0.29	281.14	0.13	271.93	9.14	57419
पुदूच्चेरी	2017-18	155180	33484	0.22	0.07	0.80	242.90	0.21	183.28	12.40	63903
	2018-19	163255	34771	0.21	0.06	0.74	307.32	0.77	272.69	18.85	70353
<b>iatk</b>											
(i) क्षे.का. पंजाब	2017-18	605778	65615	0.11	0.01	0.26	262.97	0.22	67.19	7.12	45062
	2018-19	656365	86060	0.13	0.01	0.27	274.19	0.23	737.67	10.48	60032
(ii) जालंधर	2017-18	317547	66393	0.21	0.01	0.49	227.22	0.37	131.85	5.78	45305
	2018-19	342569	64418	0.19	0.01	0.43	247.57	0.20	75.87	10.12	57705
(iii) लुधियाना	2017-18	520466	122937	0.24	0.01	0.38	237.73	0.30	212.14	6.05	39351
	2018-19	551095	43830	0.08	0.01	0.33	263.12	0.38	240.84	8.48	61997
<b>jkL Fkku</b>											
(i) जयपुर	2017-18	1171443	75418	0.06	0.01	0.14	255.72	0.04	173.00	4.02	48218
	2018-19	1341278	82329	0.06	0.01	0.16	277.91	0.06	73.39	6.61	68587
(ii) उदयपुर	2017-18	262034	30824	0.12	0.02	0.28	262.03	0.04	290.00	8.20	32383
	2018-19	290241	33174	0.11	0.02	0.30	302.87	0.06	0.00	11.27	46500
(iii) जोधपुर	2017-18	187179	30272	0.16	0.03	0.50	282.32	0.13	0.00	3.78	38976
	2018-19	225430	35780	0.16	0.03	0.51	309.39	0.12	0.00	7.01	61339
<b>rfeyukMw</b>											
(i) चेन्नई	2017-18	2849882	134836	0.05	0.00	0.14	279.31	0.10	228.22	8.18	49623
	2018-19	3130201	140994	0.05	0.00	0.14	305.86	0.10	141.71	9.09	74013
(ii) कोयम्बटूर	2017-18	977411	55681	0.06	0.01	0.14	264.94	0.07	0.00	4.85	62916
	2018-19	1042392	65809	0.06	0.01	0.15	339.41	0.10	114.50	6.83	73293



STATE/AREA	PERIOD	No. of employees deemed exposed to risk of Sickness Benefit	Total No. of cash benefit payments	Average No. of cash benefit payments per employee per annum	SICKNESS BENEFIT			EXTENDED SICKNESS BENEFIT		MATERNITY BENEFIT	
					Rate of fresh spells p.e.p.a.	Average no. of sickness benefit days p.e.p.a.	Average daily benefit rate	Rate of fresh cases per 1000 employees per annum	Average duration per terminated case	Rate of confinement per 1000 insured women employees exposed	Average amount paid per confinement (₹)
1	2	3	4	5	6	7	8	9	10	11	12
<b>MAHARASHTRA</b>											
(i) Lower Parel	2017-18	883659	83008	0.09	0.00	0.12	336.08	0.08	215.36	5.13	79022
	2018-19	933731	82046	0.09	0.00	0.12	387.27	0.09	219.18	9.03	102254
(ii) Marol	2017-18	1240083	75862	0.06	0.01	0.11	330.48	0.08	3310.63	9.53	48494
	2018-19	1343104	80213	0.06	0.01	0.12	370.69	0.05	561.57	11.49	85364
(iii) Nagpur	2017-18	392493	49977	0.13	0.03	0.50	279.06	0.22	173.54	6.73	68397
	2018-19	462447	60902	0.13	0.04	0.56	298.95	0.35	881.41	9.80	74025
(iv) Pune	2017-18	1542532	142480	0.09	0.01	0.21	300.42	0.06	279.08	4.27	56704
	2018-19	1828528	154254	0.08	0.01	0.22	309.74	0.08	163.92	9.66	46004
(v) Thane	2017-18	890303	77848	0.09	0.01	0.14	370.86	0.12	231.14	7.21	63388
	2018-19	1044682	101440	0.10	0.01	0.16	369.26	0.13	206.48	9.71	82321
(vi) Aurangabad	2017-18	296458	29948	0.10	0.03	0.37	300.17	0.19	0.00	2.66	63225
	2018-19	336548	32495	0.10	0.03	0.40	340.14	0.12	0.00	4.80	65609
(vii) Nasik	2017-18	200222	29873	0.15	0.01	0.41	350.71	0.02	0.00	1.34	438406
	2018-19	232163	32920	0.14	0.03	0.46	334.25	0.28	0.00	10.97	68805
ODISHA	2017-18	766172	61721	0.08	0.01	0.32	255.53	0.15	226.50	4.34	43648
	2018-19	885636	64162	0.07	0.01	0.29	281.14	0.13	271.93	9.14	57419
PUDUCHERRY	2017-18	155180	33484	0.22	0.07	0.80	242.90	0.21	183.28	12.40	63903
	2018-19	163255	34771	0.21	0.06	0.74	307.32	0.77	272.69	18.85	70353
<b>PUNJAB</b>											
(i) R.O. Punjab	2017-18	605778	65615	0.11	0.01	0.26	262.97	0.22	67.19	7.12	45062
	2018-19	656365	86060	0.13	0.01	0.27	274.19	0.23	737.67	10.48	60032
(ii) Jalandhar	2017-18	317547	66393	0.21	0.01	0.49	227.22	0.37	131.85	5.78	45305
	2018-19	342569	64418	0.19	0.01	0.43	247.57	0.20	75.87	10.12	57705
(iii) Ludhaina	2017-18	520466	122937	0.24	0.01	0.38	237.73	0.30	212.14	6.05	39351
	2018-19	551095	43830	0.08	0.01	0.33	263.12	0.38	240.84	8.48	61997
<b>RAJASTHAN</b>											
(i) Jaipur	2017-18	1171443	75418	0.06	0.01	0.14	255.72	0.04	173.00	4.02	48218
	2018-19	1341278	82329	0.06	0.01	0.16	277.91	0.06	73.39	6.61	68587
(ii) Udaipur	2017-18	262034	30824	0.12	0.02	0.28	262.03	0.04	290.00	8.20	32383
	2018-19	290241	33174	0.11	0.02	0.30	302.87	0.06	0.00	11.27	46500
(iii) Jodhpur	2017-18	187179	30272	0.16	0.03	0.50	282.32	0.13	0.00	3.78	38976
	2018-19	225430	35780	0.16	0.03	0.51	309.39	0.12	0.00	7.01	61339
<b>TAMIL NADU</b>											
(i) Chennai	2017-18	2849882	134836	0.05	0.00	0.14	279.31	0.10	228.22	8.18	49623
	2018-19	3130201	140994	0.05	0.00	0.14	305.86	0.10	141.71	9.09	74013
(ii) Coimbatore	2017-18	977411	55681	0.06	0.01	0.14	264.94	0.07	0.00	4.85	62916
	2018-19	1042392	65809	0.06	0.01	0.15	339.41	0.10	114.50	6.83	73293





ज०क०; @ {०=	vof/k	chejh fgrykH dsfy, t k lexLr ekus x, deZkj; la dh l d; k	udn fgrykH Harkula dh dy l d; k	ifro"Z ifr deZljh udn fgrykH Harkula dh vkr l d; k	chejh fgrykH			foLrkjr chejh fgrykH		ekrTo fgrykH	
					ifro"Z ifr deZljh u, nloa dh nj	ifro"Z ifr deZljh chejh fgrykH muloa dh vkr l d; k	vkr n sud fgrykH nj	ifro"Z ifr 1000 deZljh u, eylea dh nj	ifr l ekr ekeys dh vkr vof/k	ifr 1000 chekNr efgyk deZljh i d o dh nj	ifr i d o Harkula dh xbz vkr jk'k 1/2 eke
1	2	3	4	5	6	7	8	9	10	11	12
(iii) मदुरै	2017-18	549190	60923	0.11	0.01	0.33	196.43	0.25	255.20	6.72	39927
	2018-19	587060	65189	0.11	0.01	0.32	221.10	0.38	235.57	7.60	52630
(iv) सेलम	2017-18	494971	35883	0.07	0.01	0.16	247.44	0.05	186.00	7.33	50881
	2018-19	562622	38704	0.07	0.01	0.16	274.83	0.09	195.38	9.63	64879
(v) तिरुनेलवेली	2017-18	270817	10829	0.04	0.01	0.24	232.17	0.25	493.09	5.62	57499
	2018-19	287002	28560	0.10	0.01	0.28	256.13	0.35	322.03	9.48	61242
तेलंगाना	2017-18	2119260	139561	0.07	0.01	0.26	235.92	0.07	235.02	7.15	46619
	2018-19	2317360	133477	0.06	0.01	0.21	292.70	0.03	237.18	9.33	64811
<b>mUkj i nsk</b>											
(i) कानपुर	2017-18	516293	84079	0.16	0.01	0.25	231.94	0.17	0.00	3.99	33717
	2018-19	582743	86335	0.15	0.01	0.21	271.07	0.22	0.00	1.83	119420
(ii) नोएडा	2017-18	1406833	75338	0.05	0.00	0.14	300.42	0.05	1667.67	2.89	41639
	2018-19	1536497	17014	0.01	0.00	0.16	312.49	0.10	0.00	3.84	98883
(iii) वाराणसी	2017-18	98013	42389	0.43	0.00	0.09	216.52	0.14	26.51	2.56	33056
	2018-19	127217	40859	0.32	0.00	0.08	285.76	0.04	18.91	3.04	41702
(iv) लखनऊ	2017-18	430517	56723	0.13	0.00	0.08	244.87	0.03	139.63	2.74	39393
	2018-19	530934	61749	0.12	0.00	0.07	257.89	0.05	148.00	4.37	63121
उत्तराखंड	2017-18	759993	28774	0.04	0.01	0.25	286.29	0.01	0.00	3.50	69176
	2018-19	838036	14570	0.02	0.01	0.24	320.54	0.02	0.00	6.47	68551
<b>if'pe caky</b>											
(i) कोलकाता	2017-18	1765010	312207	0.18	0.02	0.65	280.50	0.64	127.34	3.11	59664
	2018-19	1924306	332700	0.17	0.02	0.59	298.90	0.52	131.83	4.53	81242
(ii) बैरकपुर	2017-18	409054	179919	0.44	0.03	0.80	287.55	1.02	203.62	4.67	35642
	2018-19	431271	191632	0.44	0.02	0.73	291.41	0.85	211.20	4.29	54278
(iii) दुर्गापुर	2017-18	244090	20093	0.08	0.02	0.53	226.92	0.39	0.00	7.36	32034
	2018-19	291333	20755	0.07	0.02	0.46	258.60	0.26	513.51	5.15	50361
vf[ky Hkj r	2017-18	<b>41041663</b>	<b>3696966</b>	<b>0.09</b>	<b>0.01</b>	<b>0.29</b>	<b>260.19</b>	<b>0.18</b>	<b>320.06</b>	<b>7.75</b>	<b>51946</b>
	2018-19	<b>45341603</b>	<b>3823491</b>	<b>0.08</b>	<b>0.01</b>	<b>0.28</b>	<b>301.41</b>	<b>0.18</b>	<b>356.06</b>	<b>10.30</b>	<b>70013</b>



STATE/AREA	PERIOD	No. of employees deemed exposed to risk of Sickness Benefit	Total No. of cash benefit payments	Average No. of cash benefit payments per employee per annum	SICKNESS BENEFIT			EXTENDED SICKNESS BENEFIT		MATERNITY BENEFIT	
					Rate of fresh spells p.e.p.a.	Average no. of sickness benefit days p.e.p.a.	Average daily benefit rate	Rate of fresh cases per 1000 employees per annum	Average duration per terminated case	Rate of confinement per 1000 insured women employees exposed	Average amount paid per confinement (₹)
1	2	3	4	5	6	7	8	9	10	11	12
(iii) Madurai	2017-18	549190	60923	0.11	0.01	0.33	196.43	0.25	255.20	6.72	39927
	2018-19	587060	65189	0.11	0.01	0.32	221.10	0.38	235.57	7.60	52630
(iv) Salem	2017-18	494971	35883	0.07	0.01	0.16	247.44	0.05	186.00	7.33	50881
	2018-19	562622	38704	0.07	0.01	0.16	274.83	0.09	195.38	9.63	64879
(v) Tirunelveli	2017-18	270817	10829	0.04	0.01	0.24	232.17	0.25	493.09	5.62	57499
	2018-19	287002	28560	0.10	0.01	0.28	256.13	0.35	322.03	9.48	61242
TELANGANA	2017-18	2119260	139561	0.07	0.01	0.26	235.92	0.07	235.02	7.15	46619
	2018-19	2317360	133477	0.06	0.01	0.21	292.70	0.03	237.18	9.33	64811
<b>UTTAR PRADESH</b>											
(i) Kanpur	2017-18	516293	84079	0.16	0.01	0.25	231.94	0.17	0.00	3.99	33717
	2018-19	582743	86335	0.15	0.01	0.21	271.07	0.22	0.00	1.83	119420
(ii) Noida	2017-18	1406833	75338	0.05	0.00	0.14	300.42	0.05	1667.67	2.89	41639
	2018-19	1536497	17014	0.01	0.00	0.16	312.49	0.10	0.00	3.84	98883
(iii) Varanasi	2017-18	98013	42389	0.43	0.00	0.09	216.52	0.14	26.51	2.56	33056
	2018-19	127217	40859	0.32	0.00	0.08	285.76	0.04	18.91	3.04	41702
(iv) Lucknow	2017-18	430517	56723	0.13	0.00	0.08	244.87	0.03	139.63	2.74	39393
	2018-19	530934	61749	0.12	0.00	0.07	257.89	0.05	148.00	4.37	63121
UTTARAKHAND	2017-18	759993	28774	0.04	0.01	0.25	286.29	0.01	0.00	3.50	69176
	2018-19	838036	14570	0.02	0.01	0.24	320.54	0.02	0.00	6.47	68551
<b>WEST BENGAL</b>											
(i) Kolkata	2017-18	1765010	312207	0.18	0.02	0.65	280.50	0.64	127.34	3.11	59664
	2018-19	1924306	332700	0.17	0.02	0.59	298.90	0.52	131.83	4.53	81242
(ii) Barrackpore	2017-18	409054	179919	0.44	0.03	0.80	287.55	1.02	203.62	4.67	35642
	2018-19	431271	191632	0.44	0.02	0.73	291.41	0.85	211.20	4.29	54278
(iii) Durgapur	2017-18	244090	20093	0.08	0.02	0.53	226.92	0.39	0.00	7.36	32034
	2018-19	291333	20755	0.07	0.02	0.46	258.60	0.26	513.51	5.15	50361
<b>ALL INDIA</b>	<b>2017-18</b>	<b>41041663</b>	<b>3696966</b>	<b>0.09</b>	<b>0.01</b>	<b>0.29</b>	<b>260.19</b>	<b>0.18</b>	<b>320.06</b>	<b>7.75</b>	<b>51946</b>
	<b>2018-19</b>	<b>45341603</b>	<b>3823491</b>	<b>0.08</b>	<b>0.01</b>	<b>0.28</b>	<b>301.41</b>	<b>0.18</b>	<b>356.06</b>	<b>10.30</b>	<b>70013</b>



## परिशिष्ट-IV-ख

वर्ष 2017-2018 एवं 2018-2019 के दौरान स्वीकृत स्थायी निःशक्तता हितलाभ, अस्थायी निःशक्तता हितलाभ तथा आश्रितजन हितलाभ दावों की घटना-दर (राज्यवार)

जल; @ {k=	vof/k	jkt xlg pl/ ea t k lexlr ekus x, deplj; k dh l d; k	vLFk; h fu% lDrk fgrykK			LFk; h fu% lDrk fgrykK				vkJrt u fgrykK	
			i fro"l i fr depljh u, nkl dh nj	i fro"l i fr depljh fnul dh l d; k	vLFk; h fu% lDrk fgrykK dh vls r nlsud nj x e	LohNr u, eylek dh l d; k	i fro"l i fr 1000 depljh u, eylek dh nj	, deqr kxqrku dsfy, ljk kiNr eylek dh l d; k	o"l ds va ea fgr yHkZ la dh l d; k	eR gds LohNr eylek dh l d; k	o"l ds va ea fgr yHkZ la dh l d; k
1	2	3	4	5	6	7	8	9	10	11	12
<b>vkz izsk</b>											
i) विजयवाड़ा	2017-18	489080	0.000	0.04	334.03	144	0.29	158	2033	24	1182
	2018-19	560445	0.000	0.03	321.53	126	0.22	124	2202	75	1355
ii) विशाखापट्टनम	2017-18	316425	0.000	0.07	314.81	97	0.31	62	1707	42	688
	2018-19	331935	0.000	0.09	314.41	94	0.28	39	1791	33	766
iii) तिरुपति	2017-18	210580	0.000	0.04	292.06	2	0.01	0	0	0	0
	2018-19	232975	0.000	0.04	301.48	13	0.06	0	8	20	52
असम, मेघालय, त्रिपुरा, नागालैण्ड, सिक्किम, मिजोरम, मणिपुर तथा अरुणाचल प्रदेश	2017-18	234210	0.000	0.03	233.62	11	0.05	1	507	12	722
	2018-19	278910	0.000	0.03	248.05	18	0.06	0	524	4	730
fcglj	2017-18	202920	0.000	0.20	307.43	33	0.16	0	4638	28	1743
	2018-19	236875	0.000	0.04	389.58	20	0.08	0	4684	39	1861
pMk<+l ak 'kfl r {k=	2017-18	217280	0.000	0.01	354.98	40	0.18	11	7868	5	709
	2018-19	187385	0.000	0.04	357.02	28	0.15	4	7914	20	753
छत्तीसगढ़	2017-18	450545	0.000	0.06	288.22	63	0.14	2	1153	66	1650
	2018-19	540690	0.000	0.04	315.18	102	0.19	0	1215	128	1982
<b>fnYyh</b>											
(i) राजेन्द्र प्लेस	2017-18	707945	0.000	0.06	316.60	65	0.09	0	5768	23	4741
	2018-19	583280	0.000	0.04	509.94	64	0.11	0	5915	31	4838
(ii) ओखला	2017-18	818195	0.000	0.01	334.99	41	0.05	0	1256	24	687
	2018-19	808735	0.000	0.01	524.62	23	0.03	0	1287	19	730
(iii) रोहिणी	2017-18	224035	0.000	0.38	315.37	277	1.24	0	2422	20	690
	2018-19	227885	0.000	0.30	335.25	384	1.69	0	2674	23	752
xlak	2017-18	239335	0.000	0.05	358.90	23	0.10	0	1069	16	720
	2018-19	236195	0.000	0.05	407.92	25	0.11	5	1092	13	746
<b>xq jkr</b>											
(i) अहमदाबाद	2017-18	689955	0.010	0.16	355.43	478	0.69	156	11046	58	7905
	2018-19	733070	0.010	0.15	365.03	474	0.65	94	11268	62	8048
(ii) वड़ोदरा	2017-18	252970	0.000	0.15	328.14	51	0.20	5	1912	20	947
	2018-19	268065	0.000	0.13	343.63	42	0.16	0	1953	32	1023
(iii) सूरत	2017-18	439445	0.000	0.03	375.02	57	0.13	0	963	58	1261
	2018-19	428815	0.000	0.04	420.45	68	0.16	0	1013	70	1416
<b>gfj; k lk</b>											
(i) फरीदाबाद	2017-18	690895	0.000	0.15	283.17	640	0.93	2	18046	73	5789
	2018-19	742645	0.000	0.14	294.31	685	0.92	0	18383	73	5987
(ii) गुरुग्राम	2017-18	1761035	0.000	0.01	283.14	119	0.07	0	2613	39	475
	2018-19	1559155	0.000	0.01	296.44	253	0.16	0	2811	83	688
iii) अम्बाला	2017-18	213585	0.000	0.07	302.69	153	0.72	12	317	20	277
	2018-19	237680	0.000	0.09	304.83	48	0.20	3	407	8	295
fgekpy izsk	2017-18	267130	0.000	0.16	236.75	107	0.40	6	1188	18	990
	2018-19	287420	0.000	0.15	286.77	292	1.02	8	1466	60	1130
t few, oad' elj	2017-18	248755	0.000	0.04	269.32	54	0.22	0	522	22	657
	2018-19	245380	0.000	0.04	289.82	35	0.14	2	560	19	707



**APPENDIX-IV-B**

**Incidence of PDB, TDB and DB Claims admitted during the year 2017-18 & 2018-19 [State-Wise]**

STATE/AREA	Period	No. of employees deemed exposed to risk to E.I.	Temporary Disablement Benefit			Permanent Disablement Benefit				Dependants' Benefit	
			Rate of fresh spells per employee per annum	No. of days per employee per annum	Average daily rate of TDB (₹)	No. of fresh cases admitted	Rate of fresh case per 1000 employees per annum	No. of cases commuted for lump-sum	No. of beneficiaries at the end of the year	No. of death cases admitted	No. of beneficiaries at the end of the year
1	2	3	4	5	6	7	8	9	10	11	12
<b>ANDHRA PRADESH</b>											
i) Vijayawada	2017-18	489080	0.000	0.04	334.03	144	0.29	158	2033	24	1182
	2018-19	560445	0.000	0.03	321.53	126	0.22	124	2202	75	1355
ii) Vishakhapatnam	2017-18	316425	0.000	0.07	314.81	97	0.31	62	1707	42	688
	2018-19	331935	0.000	0.09	314.41	94	0.28	39	1791	33	766
iii) Tirupati	2017-18	210580	0.000	0.04	292.06	2	0.01	0	0	0	0
	2018-19	232975	0.000	0.04	301.48	13	0.06	0	8	20	52
ASSAM, MEGHALAYA, NAGLAND, SIKKIM, MANIPUR, TRIPURA, MIZORAM & ARUNACHAL PRADESH	2017-18	234210	0.000	0.03	233.62	11	0.05	1	507	12	722
	2018-19	278910	0.000	0.03	248.05	18	0.06	0	524	4	730
BIHAR	2017-18	202920	0.000	0.20	307.43	33	0.16	0	4638	28	1743
	2018-19	236875	0.000	0.04	389.58	20	0.08	0	4684	39	1861
CHANDIGARH U.T.	2017-18	217280	0.000	0.01	354.98	40	0.18	11	7868	5	709
	2018-19	187385	0.000	0.04	357.02	28	0.15	4	7914	20	753
CHHATTISGARH	2017-18	450545	0.000	0.06	288.22	63	0.14	2	1153	66	1650
	2018-19	540690	0.000	0.04	315.18	102	0.19	0	1215	128	1982
<b>DELHI</b>											
(i) Rajindra Place	2017-18	707945	0.000	0.06	316.60	65	0.09	0	5768	23	4741
	2018-19	583280	0.000	0.04	509.94	64	0.11	0	5915	31	4838
(ii) Okhla	2017-18	818195	0.000	0.01	334.99	41	0.05	0	1256	24	687
	2018-19	808735	0.000	0.01	524.62	23	0.03	0	1287	19	730
(iii) Rohini	2017-18	224035	0.000	0.38	315.37	277	1.24	0	2422	20	690
	2018-19	227885	0.000	0.30	335.25	384	1.69	0	2674	23	752
GOA	2017-18	239335	0.000	0.05	358.90	23	0.10	0	1069	16	720
	2018-19	236195	0.000	0.05	407.92	25	0.11	5	1092	13	746
<b>GUJARAT</b>											
(i) Ahmedabad	2017-18	689955	0.010	0.16	355.43	478	0.69	156	11046	58	7905
	2018-19	733070	0.010	0.15	365.03	474	0.65	94	11268	62	8048
(ii) Baroda	2017-18	252970	0.000	0.15	328.14	51	0.20	5	1912	20	947
	2018-19	268065	0.000	0.13	343.63	42	0.16	0	1953	32	1023
(iii) Surat	2017-18	439445	0.000	0.03	375.02	57	0.13	0	963	58	1261
	2018-19	428815	0.000	0.04	420.45	68	0.16	0	1013	70	1416
<b>HARYANA</b>											
(i) Faridabad	2017-18	690895	0.000	0.15	283.17	640	0.93	2	18046	73	5789
	2018-19	742645	0.000	0.14	294.31	685	0.92	0	18383	73	5987
(ii) Gurugram	2017-18	1761035	0.000	0.01	283.14	119	0.07	0	2613	39	475
	2018-19	1559155	0.000	0.01	296.44	253	0.16	0	2811	83	688
(iii) Ambala	2017-18	213585	0.000	0.07	302.69	153	0.72	12	317	20	277
	2018-19	237680	0.000	0.09	304.83	48	0.20	3	407	8	295
HIMACHAL PRADESH	2017-18	267130	0.000	0.16	236.75	107	0.40	6	1188	18	990
	2018-19	287420	0.000	0.15	286.77	292	1.02	8	1466	60	1130
JAMMU & KASHMIR	2017-18	248755	0.000	0.04	269.32	54	0.22	0	522	22	657
	2018-19	245380	0.000	0.04	289.82	35	0.14	2	560	19	707



जल; @lk=	vof/k	jkt xlg pl/ ea t k lexlr ekus x, deplj; k dh l d; k	vLFk; h fu% Drrk fgrykK			LFk; h fu% Drrk fgrykK				vlfJrt u fgrykK	
			i fro"lzi fr depljh u, nkls dh nj	i fro"lzi i fr depljh fnul dh l d; k	vLFk; h fu% Drrk fgrykK dh vls r nsud nj x e	LohNr u, eylek dh l d; k	i fro"lzi i fr 1000 depljh u, eylek dh nj	, deqr Hxqrku dsfy, ljk kiNr eylek dh l d; k	o"lZds va ea fgr yHkFLZ la dh l d; k	eR; gds LohNr eylek dh l d; k	o"lZds va ea fgr yHkFLZ la dh l d; k
1	2	3	4	5	6	7	8	9	10	11	12
>kl  kM	2017-18	321665	0.000	0.05	319.05	50	0.16	0	1462	13	835
	2018-19	367435	0.000	0.05	311.88	36	0.10	0	1511	29	921
dulzd											
(i) बैंगलूर	2017-18	1001195	0.000	0.02	347.23	66	0.07	2	6103	11	2711
	2018-19	1022680	0.000	0.03	372.85	62	0.06	3	6159	26	2761
(ii) बोम्बेसान्द्रा	2017-18	767430	0.000	0.03	156.16	13	0.02	0	1092	0	194
	2018-19	741285	0.000	0.01	366.85	28	0.04	0	1129	0	194
(iii) पीण्या	2017-18	507940	0.000	0.04	342.86	46	0.09	13	5965	6	211
	2018-19	503765	0.000	0.04	372.48	56	0.11	12	5997	4	221
(iv) डुबली	2017-18	277585	0.000	0.14	305.54	48	0.17	8	2491	44	1373
	2018-19	297975	0.000	0.12	346.08	75	0.25	14	2562	41	1475
(v) गुलबर्गा	2017-18	143820	0.000	0.03	416.24	6	0.04	0	494	6	95
	2018-19	146620	0.000	0.02	425.32	7	0.05	1	500	17	134
vi) मैसूर	2017-18	192460	0.000	0.05	327.73	31	0.16	2	160	5	108
	2018-19	208600	0.000	0.04	354.53	29	0.14	2	176	6	122
vii) मैंगलुरू	2017-18	176825	0.000	0.03	354.00	6	0.03	1	21	0	49
	2018-19	185630	0.000	0.04	342.98	19	0.10	0	36	15	81
djy											
(i) तृशूर	2017-18	145490	0.010	0.25	352.85	28	0.19	0	4241	13	1998
	2018-19	155700	0.010	0.28	318.07	38	0.24	1	4280	11	2014
(ii) कोझिकोड	2017-18	152800	0.010	0.22	353.23	48	0.31	0	1213	4	137
	2018-19	164295	0.010	0.27	287.77	56	0.34	0	1236	12	167
(iii) एर्णाकुलम	2017-18	388890	0.000	0.18	302.48	102	0.26	1	2609	22	428
	2018-19	399480	0.000	0.19	359.71	70	0.18	0	2666	18	468
(iv) कोल्लम	2017-18	126495	0.000	0.25	285.11	34	0.27	0	2260	0	260
	2018-19	136675	0.010	0.25	264.27	4	0.03	1	2297	5	269
v) तिरुवनंतपुरम	2017-18	115450	0.000	0.10	284.68	12	0.10	0	27	4	40
	2018-19	123195	0.000	0.11	285.31	18	0.15	0	30	6	51
e/; inSk											
i) इंदौर	2017-18	649530	0.000	0.11	300.83	272	0.42	35	9120	59	4852
	2018-19	598755	0.000	0.13	314.07	257	0.43	8	9262	95	5079
ii) भोपाल	2017-18	142800	0.010	0.28	210.91	11	0.08	0	33	0	0
	2018-19	306370	0.000	0.11	303.86	72	0.24	0	90	0	0
egkjKV <sup>a</sup>											
(i) लोअर परेल	2017-18	648550	0.000	0.02	400.24	64	0.10	3	9083	18	10206
	2018-19	627160	0.000	0.02	420.20	56	0.09	5	9128	19	10257
(ii) मरोल	2017-18	924095	0.000	0.02	361.58	146	0.16	26	3534	64	567
	2018-19	908465	0.000	0.03	398.72	152	0.17	25	3656	53	689
(iii) नागपुर	2017-18	299595	0.000	0.11	324.92	27	0.09	1	1434	23	1728
	2018-19	324135	0.000	0.14	337.59	64	0.20	0	1471	54	1865
(iv) पुणे	2017-18	1185930	0.000	0.06	354.09	268	0.23	31	13224	43	3080
	2018-19	1275730	0.000	0.07	366.37	300	0.24	15	13383	20	3120
(v) ठाणे	2017-18	671015	0.000	0.04	439.51	124	0.18	2	3838	40	979
	2018-19	735640	0.000	0.04	404.75	224	0.30	7	4063	19	1029
vi) औरंगाबाद	2017-18	218845	0.000	0.10	369.83	45	0.21	0	1180	10	293
	2018-19	233910	0.000	0.09	381.93	92	0.39	0	1282	22	350
vii) नासिक	2017-18	149725	0.000	0.19	401.75	74	0.49	2	163	7	144
	2018-19	162095	0.010	0.21	406.55	123	0.76	3	255	8	165



STATE/AREA	Period	No. of employees deemed exposed to risk to E.I.	Temporary Disablement Benefit			Permanent Disablement Benefit				Dependants' Benefit	
			Rate of fresh spells per employee per annum	No. of days per employee per annum	Average daily rate of TDB (₹)	No. of fresh cases admitted	Rate of fresh case per 1000 employees per annum	No. of cases commuted for lump-sum	No. of beneficiaries at the end of the year	No. of death cases admitted	No. of beneficiaries at the end of the year
1	2	3	4	5	6	7	8	9	10	11	12
JHARKHAND	2017-18	321665	0.000	0.05	319.05	50	0.16	0	1462	13	835
	2018-19	367435	0.000	0.05	311.88	36	0.10	0	1511	29	921
<b>KARNATAKA</b>											
(I) Bengaluru	2017-18	1001195	0.000	0.02	347.23	66	0.07	2	6103	11	2711
	2018-19	1022680	0.000	0.03	372.85	62	0.06	3	6159	26	2761
(ii) Bommasandra	2017-18	767430	0.000	0.03	156.16	13	0.02	0	1092	0	194
	2018-19	741285	0.000	0.01	366.85	28	0.04	0	1129	0	194
(iii) Peenya	2017-18	507940	0.000	0.04	342.86	46	0.09	13	5965	6	211
	2018-19	503765	0.000	0.04	372.48	56	0.11	12	5997	4	221
(iv) Hubli	2017-18	277585	0.000	0.14	305.54	48	0.17	8	2491	44	1373
	2018-19	297975	0.000	0.12	346.08	75	0.25	14	2562	41	1475
(v) Gulbarga	2017-18	143820	0.000	0.03	416.24	6	0.04	0	494	6	95
	2018-19	146620	0.000	0.02	425.32	7	0.05	1	500	17	134
vi) Mysore	2017-18	192460	0.000	0.05	327.73	31	0.16	2	160	5	108
	2018-19	208600	0.000	0.04	354.53	29	0.14	2	176	6	122
vii) Mangalore	2017-18	176825	0.000	0.03	354.00	6	0.03	1	21	0	49
	2018-19	185630	0.000	0.04	342.98	19	0.10	0	36	15	81
<b>KERALA</b>											
(i) Thrissur	2017-18	145490	0.010	0.25	352.85	28	0.19	0	4241	13	1998
	2018-19	155700	0.010	0.28	318.07	38	0.24	1	4280	11	2014
(ii) Kozhikode	2017-18	152800	0.010	0.22	353.23	48	0.31	0	1213	4	137
	2018-19	164295	0.010	0.27	287.77	56	0.34	0	1236	12	167
(iii) Ernakulam	2017-18	388890	0.000	0.18	302.48	102	0.26	1	2609	22	428
	2018-19	399480	0.000	0.19	359.71	70	0.18	0	2666	18	468
(iv) Kollam	2017-18	126495	0.000	0.25	285.11	34	0.27	0	2260	0	260
	2018-19	136675	0.010	0.25	264.27	4	0.03	1	2297	5	269
v) Thiruvananthapuram	2017-18	115450	0.000	0.10	284.68	12	0.10	0	27	4	40
	2018-19	123195	0.000	0.11	285.31	18	0.15	0	30	6	51
<b>MADHYA PRADESH</b>											
i) Indore	2017-18	649530	0.000	0.11	300.83	272	0.42	35	9120	59	4852
	2018-19	598755	0.000	0.13	314.07	257	0.43	8	9262	95	5079
ii) Bhopal	2017-18	142800	0.010	0.28	210.91	11	0.08	0	33	0	0
	2018-19	306370	0.000	0.11	303.86	72	0.24	0	90	0	0
<b>MAHARASHTRA</b>											
(i) Lower Parel	2017-18	648550	0.000	0.02	400.24	64	0.10	3	9083	18	10206
	2018-19	627160	0.000	0.02	420.20	56	0.09	5	9128	19	10257
(ii) Marol	2017-18	924095	0.000	0.02	361.58	146	0.16	26	3534	64	567
	2018-19	908465	0.000	0.03	398.72	152	0.17	25	3656	53	689
(iii) Nagpur	2017-18	299595	0.000	0.11	324.92	27	0.09	1	1434	23	1728
	2018-19	324135	0.000	0.14	337.59	64	0.20	0	1471	54	1865
(iv) Pune	2017-18	1185930	0.000	0.06	354.09	268	0.23	31	13224	43	3080
	2018-19	1275730	0.000	0.07	366.37	300	0.24	15	13383	20	3120
(v) Thane	2017-18	671015	0.000	0.04	439.51	124	0.18	2	3838	40	979
	2018-19	735640	0.000	0.04	404.75	224	0.30	7	4063	19	1029
vi) Aurangabad	2017-18	218845	0.000	0.10	369.83	45	0.21	0	1180	10	293
	2018-19	233910	0.000	0.09	381.93	92	0.39	0	1282	22	350
vii) Nasik	2017-18	149725	0.000	0.19	401.75	74	0.49	2	163	7	144
	2018-19	162095	0.010	0.21	406.55	123	0.76	3	255	8	165



जिले/क्षेत्र	वर्ष	जिले की प्रमुख खर्च	वर्ष के प्रतिशत वृद्धि			वर्ष के प्रतिशत वृद्धि				वर्ष के प्रतिशत वृद्धि	
			वर्ष के प्रतिशत वृद्धि	वर्ष के प्रतिशत वृद्धि	वर्ष के प्रतिशत वृद्धि	वर्ष के प्रतिशत वृद्धि	वर्ष के प्रतिशत वृद्धि	वर्ष के प्रतिशत वृद्धि	वर्ष के प्रतिशत वृद्धि	वर्ष के प्रतिशत वृद्धि	वर्ष के प्रतिशत वृद्धि
1	2	3	4	5	6	7	8	9	10	11	12
वर्ष के प्रतिशत वृद्धि	2017-18	567470	0.000	0.06	289.04	50	0.09	1	2547	40	2172
	2018-19	624940	0.000	0.05	320.30	55	0.09	0	2620	63	2313
वर्ष के प्रतिशत वृद्धि	2017-18	109995	0.000	0.12	300.63	26	0.24	1	702	8	335
	2018-19	112120	0.000	0.12	346.18	32	0.29	1	739	14	367
<b>वर्ष के प्रतिशत वृद्धि</b>											
(i) क्षेत्र का पंजाब	2017-18	450800	0.000	0.16	276.76	323	0.72	51	9842	42	7245
	2018-19	446335	0.000	0.16	300.51	376	0.84	48	10207	81	7415
(ii) लुधियाना	2017-18	372555	0.000	0.32	274.59	798	2.14	185	14504	68	1085
	2018-19	376865	0.000	0.41	230.91	1212	3.22	172	15613	68	1262
(iii) जालंधर	2017-18	225355	0.000	0.12	282.73	176	0.78	2	601	38	706
	2018-19	237300	0.000	0.11	255.60	136	0.57	2	705	42	811
<b>वर्ष के प्रतिशत वृद्धि</b>											
(i) जयपुर	2017-18	876450	0.000	0.05	273.38	171	0.20	15	7043	37	5246
	2018-19	933725	0.000	0.06	293.84	242	0.26	17	7296	128	5586
(ii) उदयपुर	2017-18	190835	0.000	0.08	288.14	41	0.21	3	1506	6	396
	2018-19	201210	0.000	0.10	345.71	65	0.32	0	1556	13	431
(iii) जोधपुर	2017-18	139460	0.000	0.15	353.90	52	0.37	3	235	26	555
	2018-19	161195	0.000	0.10	478.00	62	0.38	1	267	25	622
<b>वर्ष के प्रतिशत वृद्धि</b>											
(i) चेन्नई	2017-18	2092855	0.000	0.05	203.34	199	0.10	22	6057	89	5835
	2018-19	2154645	0.000	0.03	357.95	228	0.11	6	6454	76	6028
(ii) सेलम	2017-18	362355	0.000	0.04	275.54	74	0.20	0	1785	30	504
	2018-19	396275	0.000	0.03	370.36	78	0.20	2	1844	15	544
(iii) कोयंबटूर	2017-18	691685	0.000	0.03	371.83	89	0.13	0	2531	31	1688
	2018-19	719330	0.000	0.03	424.02	76	0.11	0	2638	55	1815
(iv) मदुरै	2017-18	392625	0.000	0.05	262.70	106	0.27	8	2180	40	1927
	2018-19	404055	0.000	0.06	267.71	112	0.28	6	2342	46	2019
(v) तिरुनेलवेली	2017-18	196920	0.000	0.05	285.61	14	0.07	0	693	31	283
	2018-19	195920	0.000	0.06	328.08	29	0.15	0	711	27	359
वर्ष के प्रतिशत वृद्धि	2017-18	1545855	0.000	0.03	285.10	144	0.09	39	7317	98	6437
	2018-19	1594965	0.000	0.02	288.64	144	0.09	32	7448	99	6664
<b>वर्ष के प्रतिशत वृद्धि</b>											
(i) कानपुर	2017-18	376305	0.000	0.06	190.88	72	0.19	0	10022	39	6005
	2018-19	407610	0.000	0.04	288.74	78	0.19	0	10075	55	6159
(ii) वाराणसी	2017-18	74050	0.000	0.03	246.42	7	0.09	0	3635	11	155
	2018-19	93360	0.000	0.02	325.50	2	0.02	0	3687	3	168
(iii) नोएडा	2017-18	1026375	0.000	0.12	126.80	233	0.23	0	6017	41	2158
	2018-19	1056845	0.000	0.04	326.90	199	0.19	0	6060	39	2259



STATE/AREA	Period	No. of employees deemed exposed to risk to E.I.	Temporary Disablement Benefit			Permanent Disablement Benefit				Dependants' Benefit	
			Rate of fresh spells per employee per annum	No. of days per employee per annum	Average daily rate of TDB (₹)	No. of fresh cases admitted	Rate of fresh case per 1000 employees per annum	No. of cases commuted for lump-sum	No. of beneficiaries at the end of the year	No. of death cases admitted	No. of beneficiaries at the end of the year
1	2	3	4	5	6	7	8	9	10	11	12
ODISHA	2017-18	567470	0.000	0.06	289.04	50	0.09	1	2547	40	2172
	2018-19	624940	0.000	0.05	320.30	55	0.09	0	2620	63	2313
PUDUCHERRY	2017-18	109995	0.000	0.12	300.63	26	0.24	1	702	8	335
	2018-19	112120	0.000	0.12	346.18	32	0.29	1	739	14	367
<b>PUNJAB</b>											
(i) RO Punjab	2017-18	450800	0.000	0.16	276.76	323	0.72	51	9842	42	7245
	2018-19	446335	0.000	0.16	300.51	376	0.84	48	10207	81	7415
(ii) Ludhiana	2017-18	372555	0.000	0.32	274.59	798	2.14	185	14504	68	1085
	2018-19	376865	0.000	0.41	230.91	1212	3.22	172	15613	68	1262
(iii) Jalandhar	2017-18	225355	0.000	0.12	282.73	176	0.78	2	601	38	706
	2018-19	237300	0.000	0.11	255.60	136	0.57	2	705	42	811
<b>RAJASTHAN</b>											
(i) Jaipur	2017-18	876450	0.000	0.05	273.38	171	0.20	15	7043	37	5246
	2018-19	933725	0.000	0.06	293.84	242	0.26	17	7296	128	5586
(ii) Udaipur	2017-18	190835	0.000	0.08	288.14	41	0.21	3	1506	6	396
	2018-19	201210	0.000	0.10	345.71	65	0.32	0	1556	13	431
(iii) Jodhpur	2017-18	139460	0.000	0.15	353.90	52	0.37	3	235	26	555
	2018-19	161195	0.000	0.10	478.00	62	0.38	1	267	25	622
<b>TAMIL NADU</b>											
(i) Chennai	2017-18	2092855	0.000	0.05	203.34	199	0.10	22	6057	89	5835
	2018-19	2154645	0.000	0.03	357.95	228	0.11	6	6454	76	6028
(ii) Salem	2017-18	362355	0.000	0.04	275.54	74	0.20	0	1785	30	504
	2018-19	396275	0.000	0.03	370.36	78	0.20	2	1844	15	544
(iii) Coimbatore	2017-18	691685	0.000	0.03	371.83	89	0.13	0	2531	31	1688
	2018-19	719330	0.000	0.03	424.02	76	0.11	0	2638	55	1815
(iv) Madurai	2017-18	392625	0.000	0.05	262.70	106	0.27	8	2180	40	1927
	2018-19	404055	0.000	0.06	267.71	112	0.28	6	2342	46	2019
(v) Tirunelveli	2017-18	196920	0.000	0.05	285.61	14	0.07	0	693	31	283
	2018-19	195920	0.000	0.06	328.08	29	0.15	0	711	27	359
TELANGANA	2017-18	1545855	0.000	0.03	285.10	144	0.09	39	7317	98	6437
	2018-19	1594965	0.000	0.02	288.64	144	0.09	32	7448	99	6664
<b>UTTAR PRADESH</b>											
(i) Kanpur	2017-18	376305	0.000	0.06	190.88	72	0.19	0	10022	39	6005
	2018-19	407610	0.000	0.04	288.74	78	0.19	0	10075	55	6159
(ii) Varanasi	2017-18	74050	0.000	0.03	246.42	7	0.09	0	3635	11	155
	2018-19	93360	0.000	0.02	325.50	2	0.02	0	3687	3	168
(iii) Noida	2017-18	1026375	0.000	0.12	126.80	233	0.23	0	6017	41	2158
	2018-19	1056845	0.000	0.04	326.90	199	0.19	0	6060	39	2259





जल; @ {k=	vof/k	jkt xlg pl/ ea t k [lexlr ekusx, deplj; k dh l d; k	vLFk; h fu% Drrk fgrykK			LFk; h fu% Drrk fgrykK				vlfJrt u fgrykK	
			i fro"l i fr depljh u, nkol dh nj	i fro"l i fr depljh fnul dh l d; k	vLFk; h fu% Drrk fgrykK dh vls r nlsud nj % ea	LohNr u, eylek dh l d; k	i fro"l i fr 1000 depljh u, eylek dh nj	, deqr Hxqrku dsfy, l jk kiNr eylek dh l d; k	o"l ds va ea fgr yHkFZ la dh l d; k	er qds LohNr eylek dh l d; k	o"l ds va ea fgr yHkFZ la dh l d; k
1	2	3	4	5	6	7	8	9	10	11	12
(iv) लखनऊ	2017-18	321645	0.000	0.02	326.54	6	0.02	2	322	4	247
	2018-19	383230	0.000	0.02	365.35	19	0.05	84	348	43	375
mUkj k l M	2017-18	562285	0.000	0.06	369.70	0	0.00	0	1416	0	540
	2018-19	577690	0.000	0.05	312.84	107	0.19	0	1574	103	807
if' pe cak											
(i) कोलकाता	2017-18	1288565	0.010	0.49	337.69	2699	2.09	1586	36497	39	8422
	2018-19	1326700	0.010	0.44	361.11	2925	2.20	1216	39406	49	8539
(ii) बैरकपुर	2017-18	293335	0.020	1.11	342.17	2654	9.05	945	18944	26	529
	2018-19	293645	0.020	1.18	348.47	1767	6.02	1055	21168	17	565
(iii) दुर्गापुर	2017-18	179645	0.000	0.10	299.15	50	0.28	4	183	35	375
	2018-19	209205	0.000	0.09	322.31	52	0.25	2	237	35	443
vf [ ky Hkj r	2017-18	30219870	0.002	0.10	307.36	11960	0.40	3409	269354	1739	114966
	2018-19	31260300	0.002	0.09	337.02	12628	0.40	3020	281331	2388	120842



STATE/AREA	Period	No. of employees deemed exposed to risk to E.I.	Temporary Disablement Benefit			Permanent Disablement Benefit				Dependants' Benefit	
			Rate of fresh spells per employee per annum	No. of days per employee per annum	Average daily rate of TDB (₹)	No. of fresh cases admitted	Rate of fresh case per 1000 employees per annum	No. of cases commuted for lump-sum	No. of beneficiaries at the end of the year	No. of death cases admitted	No. of beneficiaries at the end of the year
1	2	3	4	5	6	7	8	9	10	11	12
(iv) Lucknow	2017-18	321645	0.000	0.02	326.54	6	0.02	2	322	4	247
	2018-19	383230	0.000	0.02	365.35	19	0.05	84	348	43	375
UTTARAKHAND	2017-18	562285	0.000	0.06	369.70	0	0.00	0	1416	0	540
	2018-19	577690	0.000	0.05	312.84	107	0.19	0	1574	103	807
<b>WEST BENGAL</b>											
(i) Kolkata	2017-18	1288565	0.010	0.49	337.69	2699	2.09	1586	36497	39	8422
	2018-19	1326700	0.010	0.44	361.11	2925	2.20	1216	39406	49	8539
(ii) Barrackpore	2017-18	293335	0.020	1.11	342.17	2654	9.05	945	18944	26	529
	2018-19	293645	0.020	1.18	348.47	1767	6.02	1055	21168	17	565
(iii) Durgapur	2017-18	179645	0.000	0.10	299.15	50	0.28	4	183	35	375
	2018-19	209205	0.000	0.09	322.31	52	0.25	2	237	35	443
<b>ALL INDIA</b>	<b>2017-18</b>	<b>30219870</b>	<b>0.002</b>	<b>0.10</b>	<b>307.36</b>	<b>11960</b>	<b>0.40</b>	<b>3409</b>	<b>269354</b>	<b>1739</b>	<b>114966</b>
	<b>2018-19</b>	<b>31260300</b>	<b>0.002</b>	<b>0.09</b>	<b>337.02</b>	<b>12628</b>	<b>0.40</b>	<b>3020</b>	<b>281331</b>	<b>2388</b>	<b>120842</b>



### परिशिष्ट-IV-ग

वर्ष 2017-2018 एवं 2018-2019 के दौरान स्वीकृत स्थायी निःशक्तता हितलाभ (पीडीबी) दावों की घटना-दर (उद्योग-वार)

Øl a	m   lœ	m   lœ dM l ð; k	vof/k	t k[lexLr elus x, deplj; ladh vuelfur l ð; k	u, Lohdr eleyladh l ð; k	ifro"lZifr 1000 depljh LFk; h fu%kDrrk fgrykk eleyladh nj
[1]	[2]	[3]	[4]	[5]	[6]	[7]
1	खाद्य, पेय तथा तम्बाकू	0	2017-18	1570569	634	0.40
			2018-19	1584864	682	0.43
2	कपड़ा	1	2017-18	4678472	2487	0.53
			2018-19	4721055	2567	0.54
3	चमड़ा एवं रबड़	2	2017-18	854617	171	0.20
			2018-19	862396	203	0.24
4	रसायन एवं रसायन उत्पाद	3	2017-18	1679979	178	0.11
			2018-19	1695270	213	0.13
5	गैर-धात्विक खनिज	4	2017-18	933819	616	0.66
			2018-19	942319	653	0.69
6	धात्विक खनिज	5	2017-18	1776800	643	0.36
			2018-19	1792972	703	0.39
7	अभियांत्रिकी	6	2017-18	3919624	1280	0.33
			2018-19	3955300	1317	0.33
8	परिवहन	7	2017-18	860294	969	1.13
			2018-19	868124	1012	1.17
9	कागज एवं मुद्रण	8	2017-18	934073	368	0.39
			2018-19	942575	402	0.43
10	विविध	9	2017-18	3836583	3528	0.92
			2018-19	3871503	3675	0.95
11	वाणिज्यिक स्थापनाएं	10	2017-18	8999250	826	0.09
			2018-19	9062882	913	0.10
12	होटल एवं रेस्तरां	11	2017-18	778496	42	0.05
			2018-19	785582	49	0.06
13	सिनेमा तथा थियेटर	12	2017-18	88131	54	0.61
			2018-19	88933	57	0.64
14	शैक्षणिक संस्थान	13	2017-18	113044	76	0.67
			2018-19	114073	79	0.69
15	अस्पताल, नर्सिंग होम आदि	14	2017-18	94929	88	0.93
			2018-19	114072	103	0.90
	vf[ly Hkjr		<b>2017-18</b>	<b>31118680</b>	<b>11692</b>	<b>0.38</b>
			<b>2018-19</b>	<b>31401920</b>	<b>12628</b>	<b>0.40</b>



## APPENDIX-IV-C

### Incidence of Permanent Disablement Benefit Claims admitted during 2017-18 and 2018-19 (Industry-wise)

S.No.	Industry	Industry Code No.	Period	Estimated No. of Employees exposed to risk	No. of fresh cases admitted	Rate of PDB cases per 1000 employees per annum
[1]	[2]	[3]	[4]	[5]	[6]	[7]
1	Food Beverages & Tobacco	0	2017-18	1570569	634	0.40
			2018-19	1584864	682	0.43
2	Textiles	1	2017-18	4678472	2487	0.53
			2018-19	4721055	2567	0.54
3	Leather & Rubber	2	2017-18	854617	171	0.20
			2018-19	862396	203	0.24
4	Chemicals & Chemical Products	3	2017-18	1679979	178	0.11
			2018-19	1695270	213	0.13
5	Non-Metalic Minerals	4	2017-18	933819	616	0.66
			2018-19	942319	653	0.69
6	Metallic Minerals	5	2017-18	1776800	643	0.36
			2018-19	1792972	703	0.39
7	Engineering	6	2017-18	3919624	1280	0.33
			2018-19	3955300	1317	0.33
8	Transport	7	2017-18	860294	969	1.13
			2018-19	868124	1012	1.17
9	Paper & Printing	8	2017-18	934073	368	0.39
			2018-19	942575	402	0.43
10	Miscellaneous	9	2017-18	3836583	3528	0.92
			2018-19	3871503	3675	0.95
11	Commercial Establishments	10	2017-18	8999250	826	0.09
			2018-19	9062882	913	0.10
12	Hotels & Restaurants	11	2017-18	778496	42	0.05
			2018-19	785582	49	0.06
13	Cinemas & Theatres	12	2017-18	88131	54	0.61
			2018-19	88933	57	0.64
14	Educational Institutions	13	2017-18	113044	76	0.67
			2018-19	114073	79	0.69
15	Hospitals, Nursing Homes etc.	14	2017-18	94929	88	0.93
			2018-19	114072	103	0.90
	<b>All India</b>		<b>2017-18</b>	<b>31118680</b>	<b>11692</b>	<b>0.38</b>
			<b>2018-19</b>	<b>31401920</b>	<b>12628</b>	<b>0.40</b>



### परिशिष्ट - VII

कैलेंडर वर्ष 2018 (दिनांक 01.01.2019 तक की स्थिति अनुसार) के दौरान अनु. जाति/ अनु. जनजाति/अन्य पिछड़े वर्गों का प्रतिनिधित्व दर्शाते हुए वार्षिक विवरण

Ø- l a	fooj .k	de7kfj; k dh l 4; k l eg d					de7kfj; k dh l 4; k l eg [k					de7kfj; k dh l 4; k l eg x				
		vuq t kfr	vuq tu t kfr	v-fi-o-	vÜ	dy	vuq t kfr	vuq tu t kfr	v-fi-o-	vÜ	dy	vuq t kfr	vuq tu t kfr	v-fi-o-	vÜ	dy
क	01.01.2019 तक कुल प्रस्तुतिकरण	393	170	592	1478	2633	26	18	-	178	222	4014	1319	5322	11298	21953
ख	2018 के दौरान सीधी भर्ती द्वारा	8	3	13	28	52	0	0	0	0	0	498	195	1188	1138	3019
ग	2018 के दौरान पदोन्नति द्वारा	0	0	0	0	0	0	0	0	34	34	287	98	199	1259	1823
घ	2018 के दौरान प्रतिनियुक्ति द्वारा	0	0	0	0	0	0	0	0	1	1	0	0	0	2	2
dy	4kx\$?k½	8	3	13	28	52	0	0	0	35	35	785	273	1387	2399	4844

### APPENDIX-VII

Annual statement showing the representation of SCs, STs and OBCs for the calender year 2018 (as on 01.01.2019)

Sl. No.	Particular	Number of Employees GROUP A					Number of Employees GROUP B					Number of Employees GROUP C				
		SCs	STs	OBCs	Other	Total	SCs	STs	OBCs	Other	Total	SCs	STs	OBCs	Other	Total
a	Total Represent- ation as on 01.01.2019	393	170	592	1478	2633	26	18	-	178	222	4014	1319	5322	11298	21953
b	By Direct Recruitment during 2018	8	3	13	28	52	0	0	0	0	0	498	195	1188	1138	3019
c	By Promotion during 2018	0	0	0	0	0	0	0	0	34	34	287	78	199	1259	1823
d	By Deputation during 2018	0	0	0	0	0	0	0	0	1	1	0	0	0	2	2
<b>Total (b+c+d)</b>		<b>8</b>	<b>3</b>	<b>13</b>	<b>28</b>	<b>52</b>	<b>0</b>	<b>0</b>	<b>0</b>	<b>35</b>	<b>35</b>	<b>785</b>	<b>273</b>	<b>1387</b>	<b>2399</b>	<b>4844</b>



क.रा.बी.नि.  
**ESIC**

Published by  
**Director General**

## कर्मचारी राज्य बीमा निगम Employees' State Insurance Corporation

Panchdeep Bhawan, C.I.G. Marg, New Delhi, 110002

Toll Free No. 1800-11-2526, Medical Helpline No. 1800-11-3839

Website: [www.esic.nic.in](http://www.esic.nic.in), [www.esic.in](http://www.esic.in), [www.esichospitals.gov.in](http://www.esichospitals.gov.in)

[www.facebook.com/esichq](https://www.facebook.com/esichq) [@esichq](https://twitter.com/esichq)

Compiled & Produced by  
**Public Relation Divn., ESIC**